

---

|                              |                                                                                                                         |
|------------------------------|-------------------------------------------------------------------------------------------------------------------------|
| Statytojas / Užsakovas       | <b>AB Vilniaus šilumos tinklai</b>                                                                                      |
| Statinio adresas             | <b>Rinktinės g., Šeimyniškių g., Krokuvos g., Turgaus g.,<br/>H. Manto g., Trimitų g., Slucko g., Lvivo g., Vilnius</b> |
| Statinio naudojimo paskirtis | <b>Inžineriniai statiniai; Inžineriniai tinklai</b>                                                                     |
| Statinio pavadinimas (tipas) | <b>Šilumos tinklai</b>                                                                                                  |
| Statybos rūšis               | <b>Rekonstravimas</b>                                                                                                   |
|                              | <b>Vilniaus senamiestis Vizualinės apsaugos pozonis.</b>                                                                |
|                              | <b>Unikalus objekto kodas: 16073</b>                                                                                    |
|                              | <b>Šnipiškių dalis, vad. Piromontu. Unikalus objekto</b>                                                                |
| Teritorija                   | <b>kodas: 33608</b>                                                                                                     |
|                              | <b>Vilniaus senojo miesto ir priemiesčių archeologinė</b>                                                               |
|                              | <b>vietovė Unikalus objekto kodas: 25504</b>                                                                            |
|                              | <b>Namų kompleksas. Unikalus objekto kodas: 47599</b>                                                                   |
| Statinio kategorija          | <b>Neypatingasis</b>                                                                                                    |
| Statinio projekto etapas     | <b>Techninis projektas</b>                                                                                              |
| Projekto Nr.                 | <b>ME202316-TP</b>                                                                                                      |
| Bylos žymuo                  | <b>ŠT</b>                                                                                                               |
| Bylos laida                  | <b>0</b>                                                                                                                |
| Bylos išleidimo data         | <b>2023-12</b>                                                                                                          |

**Šilumos tiekimo tinklų nuo ŠK91209/1 iki ŠK9131R2  
(Rinktinės g., Šeimyniškių g., Slucko g., Lvivo g.), Vilniuje,  
rekonstravimo projektas**

**ŠILUMOS TIEKIMO DALIS**

| Pareigos                | Vardas, pavardė | Atestato Nr. | Parašas |
|-------------------------|-----------------|--------------|---------|
| Direktorius             |                 |              |         |
| Projekto vadovas        |                 |              |         |
| Projekto dalies vadovas |                 |              |         |

**Kaunas, 2023**

## TURINYS

|                                                                                      |    |
|--------------------------------------------------------------------------------------|----|
| ŠILUMOS TIEKIMO (ŠT) BYLOS (SEGTUVO) DOKUMENTŲ SUDĖTIES ŽINIARAŠTIS.....             | 4  |
| AIŠKINAMASIS RAŠTAS .....                                                            | 5  |
| 1 PAGRINDINIAI NORMATYVINIAI DOKUMENTAI .....                                        | 5  |
| 2 NAUDOJAMOS PROGRAMINĖS ĮRANGOS SĄRAŠAS .....                                       | 7  |
| 3 BENDRIEJI DUOMENYS .....                                                           | 7  |
| 4 BENDRIEJI STATINIO RODIKLIAI .....                                                 | 9  |
| 5 STATYBOS VIETA IR JOS APIBŪDINIMAS.....                                            | 11 |
| 6 PAVELDOSAUGINĖ DALIS .....                                                         | 13 |
| 6.1 BENDRIEJI DUOMENYS .....                                                         | 13 |
| 6.2 PROJEKTINIŲ SPRENDINIŲ ĮTAKA IR POVEIKIS PAVELDOSAUGINIAMS<br>REIKALAVIMAMS..... | 15 |
| 7 ESAMA BŪKLĖ .....                                                                  | 18 |
| 8 PROJEKTINIAI SPRENDINIAI.....                                                      | 18 |
| 8.1 ŠILUMOS TIEKIMO TINKLŲ TRASUOTĖ .....                                            | 20 |
| 8.2 SKLENDŽIŲ ĮRENGIMAS.....                                                         | 21 |
| 8.3 ŠILUMOS TIEKIMO TINKLŲ NUORINIMAS IR DRENAVIMAS .....                            | 21 |
| 8.4 GEDIMŲ KONTROLĖS SISTEMA (MONITORINGAS).....                                     | 22 |
| 8.5 BAIGIAMIEJI DARBAI .....                                                         | 22 |
| 8.6 PAPILDOMI REIKALAVIMAI .....                                                     | 22 |
| TECHNINĖ SPECIFIKACIJA .....                                                         | 24 |
| 9 BŪTINOS PROJEKTO SPRENDINIŲ ĮGYVENDINIMO SĄLYGOS .....                             | 24 |
| 10 TECHNINIAI REIKALAVIMAI MEDŽIAGOMS.....                                           | 27 |
| 10.1 PRAMONINIU BŪDU IZOLIUOTI VAMZDYNAI IR JUNGIAMOSIOS DETALĖS .....               | 27 |
| 10.2 GEDIMŲ KONTROLĖS SISTEMA.....                                                   | 28 |
| 10.3 MOVINIAI SUJUNGIMAI.....                                                        | 29 |
| 10.4 SIENINIO ĮVADO ĮVORĖ.....                                                       | 29 |
| 10.5 UŽBAIGIMO ANTGALIS.....                                                         | 29 |
| 10.6 KOMPENSACINĖS PAGALVĖS.....                                                     | 29 |
| 10.7 SIGNALINĖ JUOSTA .....                                                          | 29 |
| 10.8 UŽDAROMOJI ARMATŪRA (SKLENDĖS).....                                             | 30 |
| 10.9 PLIENINIAI VAMZDŽIAI IR JŲ FASONINĖS DALYS.....                                 | 31 |
| 10.10 ŠILUMINĖ VAMZDYNO IZOLIACIJA.....                                              | 32 |
| 10.11 SMĖLIS ŠILUMOS TIEKIMO TINKLŲ PAGRINDUI IR UŽPYLIMUI .....                     | 33 |
| 10.12 PLIENINIAI DĖKLAI TINKLŲ APSAUGOJIMUI .....                                    | 33 |
| 10.13 PVC APSAUGINIAI DĖKLAI.....                                                    | 33 |

|                                                                                          |    |
|------------------------------------------------------------------------------------------|----|
| 10.14 PASLANKIOS ATRAMOS .....                                                           | 33 |
| 10.15 G/B GAMINIAI IR JŲ ĮRENGIMAS.....                                                  | 34 |
| 10.15.1 GELŽBETONIAI KANALAI IR DANGČIAI.....                                            | 34 |
| 10.15.2 GELŽBETONIAI ŠULINIAI IR LIUKAI.....                                             | 34 |
| 10.15.3 GELŽBETONINIS ŠULINIO DANGTIS SU ANGA.....                                       | 34 |
| 10.15.4 GELŽBETONINIAI PAMATŲ BLOKAI.....                                                | 35 |
| 10.15.5 G/B KANALŲ IR PASTATŲ ANGŲ UŽTAISYMAS .....                                      | 35 |
| 10.15.6 SKLENDŽIŲ APTARNAVIMO ŠULINIŲ LIPYNĖS .....                                      | 35 |
| 10.16 MANOMETRAI .....                                                                   | 35 |
| 10.17 VIENKARTINIAI KOMPENSATORIAI .....                                                 | 36 |
| 10.18 KOMPENSATORIAI .....                                                               | 36 |
| 11 REIKALAVIMAI MONTAVIMO DARBAMS.....                                                   | 37 |
| 11.1 PARUOŠIAMIEJI IR ARDYMO DARBAI.....                                                 | 37 |
| 11.2 TECHNINIAI REIKALAVIMAI ŽEMĖS DARBAMS .....                                         | 38 |
| 11.2.1 GRUNTO IŠKASIMAS.....                                                             | 38 |
| 11.2.2 PAGRINDO PARUOŠIMAS IR VAMZDYNŲ UŽPYLIMAS SMĖLIU .....                            | 39 |
| 11.2.3 TRANŠĖJOS UŽPYLIMAS .....                                                         | 39 |
| 11.3 TECHNINIAI REIKALAVIMAI IZOLIUOTŲ VAMZDŽIŲ IR JŲ DALIŲ GABENIMUI IR LAIKYMOUI ..... | 40 |
| 11.4 TECHNINIAI REIKALAVIMAI MONTAVIMO IR DEMONTAVIMO DARBAMS .....                      | 40 |
| 11.5 ŠILUMOS TIEKIMO TINKLŲ PRIVALOMIEJI BANDYMAI.....                                   | 43 |
| 11.5.1 SUVIRINIMO SIŪLIŲ KONTROLĖ .....                                                  | 43 |
| 11.6 VIENKARTINIŲ KOMPENSATORIŲ MONTAVIMAS .....                                         | 44 |
| 11.7 APLINKOS IŠSAUGOJIMO PRIEMONĖS.....                                                 | 45 |
| 11.8 DANGŲ, INŽINERINIŲ STATINIŲ ATSTATYMAS IR APLINKOS SUTVARKYMAS .....                | 45 |
| SĄNAUDŲ KIEKIŲ ŽINIARAŠTIS.....                                                          | 48 |
| GRAFINIAI DOKUMENTAI .....                                                               | 62 |
| PRIEDAI .....                                                                            | 96 |

## ŠILUMOS TIEKIMO (ŠT) BYLOS (SEGTUVO) DOKUMENTŲ SUDĖTIES ŽINIARAŠTIS

| Dokumento žymuo                        | Lapų sk. | Laida | Dokumento pavadinimas                                                        | Lapo (-ų) Nr. | Pastabos |
|----------------------------------------|----------|-------|------------------------------------------------------------------------------|---------------|----------|
| <b>Tekstinių dokumentų žiniaraštis</b> |          |       |                                                                              |               |          |
| ME202316-TP-ŠT.BSŽ                     | 1        | 0     | Bylos dokumentų sudėties žiniaraštis                                         | 4             |          |
| ME202316-TP-ŠT.AR                      | 19       | 0     | Aiškinamasis raštas                                                          | 5-23          |          |
| ME202316-TP-ŠT.TS                      | 24       | 0     | Techninės specifikacijos                                                     | 24-47         |          |
| ME202316-TP-ŠT.SKŽ                     | 14       | 0     | Sąnaudų kiekių žiniaraštis                                                   | 48-61         |          |
| <b>Grafinių dokumentų žiniaraštis</b>  |          |       |                                                                              |               |          |
| ME202316-TP-ŠT.VS                      | 2        | 0     | Vietovės schema                                                              | 63-64         |          |
| ME202316-TP-ŠT.Br-01                   | 7        | 0     | Šilumos tiekimo tinklų planas M 1:500 (Suvestinis inžinerinių tinklų planas) | 65-71         |          |
| ME202316-TP-ŠT.Br-02                   | 13       | 0     | Išilginiai profiliai Mh 1:500 Mv 1:50                                        | 72-84         |          |
| ME202316-TP-ŠT.Br-03                   | 1        | 0     | Šilumos tiekimo tinklų pjūviai                                               | 85            |          |
| ME202316-TP-ŠT.Br-04                   | 1        | 0     | Aptarnavimo šulinių įrengimas                                                | 86            |          |
| ME202316-TP-ŠT.Br-05                   | 7        | 0     | Pramoniniu būdu izoliuotų vamzdžių montavimo planas                          | 87-93         |          |
| ME202316-TP-ŠT.Br-06                   | 1        | 0     | Šiluminės kameros ŠK-91209/1 schema                                          | 94            |          |
| ME202316-TP-ŠT.Br-07                   | 1        | 0     | Šiluminės kameros ŠK-91209 schema                                            | 95            |          |
| <b>Priedai</b>                         |          |       |                                                                              |               |          |
| Techninė užduotis                      | 16       | -     | Techninė užduotis                                                            | 97-112        |          |
| Projektavimo sąlygos                   | 7        | -     | Projektavimo sąlygos Nr. 23156                                               | 113-119       |          |

|                      |                                                       |                                                   |  |                                                                                                                                                                           |            |
|----------------------|-------------------------------------------------------|---------------------------------------------------|--|---------------------------------------------------------------------------------------------------------------------------------------------------------------------------|------------|
| 0                    | 2023-12                                               | Statybos leidimui, konkursui                      |  |                                                                                                                                                                           |            |
| Laida                | Data                                                  | Laidos statusas, keitimų priežastis (jei taikoma) |  |                                                                                                                                                                           |            |
| Kval. patv. dok. Nr. |                                                       |                                                   |  | Statinio projekto pavadinimas:<br>Šilumos tiekimo tinklų nuo ŠK91209/1 iki ŠK9131R2(Rinktinės g., Šeimyniškių g., Slucko g., Lvivo g.), Vilniuje, rekonstravimo projektas |            |
|                      | PV                                                    |                                                   |  | Statinsys:<br>Šilumos tiekimo tinklai                                                                                                                                     |            |
|                      | PDV                                                   |                                                   |  |                                                                                                                                                                           |            |
|                      |                                                       |                                                   |  | Dokumento pavadinimas:                                                                                                                                                    | Laida      |
|                      |                                                       |                                                   |  | Bylos dokumentų sudėties žiniaraštis                                                                                                                                      | 0          |
| LT                   | Statytojas/ Užsakovas:<br>AB Vilniaus šilumos tinklai |                                                   |  | Dokumento žymuo:<br>ME202316-TP-ŠT.BSŽ                                                                                                                                    | Lapas<br>1 |
|                      |                                                       |                                                   |  |                                                                                                                                                                           | Lapų<br>1  |



## AIŠKINAMASIS RAŠTAS

### 1 PAGRINDINIAI NORMATYVINIAI DOKUMENTAI

Šilumos tiekimo dalis parengta vadovaujantis Statytojo pateikta projektavimo užduotimi, išduotomis projektavimo sąlygomis ir žemiau nurodytais pagrindiniais normatyviniais dokumentais:

| Eil. Nr. | Dokumento žymuo     | Pavadinimas                                                                                                                                                                                                                                                                                        |
|----------|---------------------|----------------------------------------------------------------------------------------------------------------------------------------------------------------------------------------------------------------------------------------------------------------------------------------------------|
| 1.       |                     | LR Statybos įstatymas                                                                                                                                                                                                                                                                              |
| 2.       |                     | LR Energetikos įstatymas                                                                                                                                                                                                                                                                           |
| 3.       |                     | LR Šilumos ūkio įstatymas                                                                                                                                                                                                                                                                          |
| 4.       |                     | LR Specialiųjų žemės naudojimo sąlygų įstatymas                                                                                                                                                                                                                                                    |
| 5.       | STR 1.05.01:2017    | Statybą leidžiantys dokumentai. Statybos užbaigimas. Statybos sustabdymas. Savavališkos statybos padarinių šalinimas. Statybos pagal neteisėtai išduotą statybą leidžiantį dokumentą padarinių šalinimas                                                                                           |
| 6.       | STR 1.01.03:2017    | Statinių klasifikavimas                                                                                                                                                                                                                                                                            |
| 7.       | STR 1.04.04:2017    | Statinio projektavimas, projekto ekspertizė                                                                                                                                                                                                                                                        |
| 8.       | STR 1.06.01:2016    | Statybos darbai. Statinio statybos priežiūra                                                                                                                                                                                                                                                       |
| 9.       | STR 2.01.01(1):2005 | Esminiai statinio reikalavimai. Mechaninis atsparumas ir pastovumas                                                                                                                                                                                                                                |
| 10.      | STR 2.01.01(3):1999 | Esminiai statinio reikalavimai. Higiena, sveikata, aplinkos apsauga                                                                                                                                                                                                                                |
| 11.      | STR 2.01.01(4):2008 | Esminiai statinio reikalavimai. Naudojimo sauga.                                                                                                                                                                                                                                                   |
| 12.      | STR 1.01.08:2002    | Statinio statybos rūšys                                                                                                                                                                                                                                                                            |
| 13.      | STR 1.01.04:2015    | Statybos produktų, neturinčių darniųjų techninių specifikacijų, eksploatacinių savybių pastovumo vertinimas, tikrinimas ir deklarasavimas. Bandymų laboratorijų ir sertifikavimo įstaigų paskyrimas. Nacionaliniai techniniai įvertinimai ir techninio vertinimo įstaigų paskyrimas ir paskelbimas |
| 14.      | KPT SDK 19          | Automobilių kelių standartizuotų dangų konstrukcijų projektavimo taisyklės.                                                                                                                                                                                                                        |
| 15.      | TRA SBR 19          | Automobilių kelių nesurištųjų mišinių ir gruntų, naudojamų sluoksniams be rišiklių, techninių reikalavimų aprašas                                                                                                                                                                                  |
| 16.      | TRA ASFALTAS 08     | Automobilių kelių asfalto mišinių techninių reikalavimų aprašas                                                                                                                                                                                                                                    |
| 17.      | TRA BITUMAS 08/14   | Automobilių kelių bitumų ir polimerais modifikuotų bitumų techninių reikalavimų aprašas.                                                                                                                                                                                                           |
| 18.      | TRA BE 08/15        | Automobilių kelių bituminių emulsijų techninių reikalavimų aprašas                                                                                                                                                                                                                                 |
| 19.      | ĮT SBR 19           | Automobilių kelių dangos konstrukcijos sluoksnių be rišiklių įrengimo taisyklės.                                                                                                                                                                                                                   |

|                      |                                                       |                                                   |  |                                                                                                                                                                           |            |
|----------------------|-------------------------------------------------------|---------------------------------------------------|--|---------------------------------------------------------------------------------------------------------------------------------------------------------------------------|------------|
|                      |                                                       |                                                   |  |                                                                                                                                                                           |            |
| 0                    | 2023-12                                               | Statybos leidimui, konkursui                      |  |                                                                                                                                                                           |            |
| Laida                | Data                                                  | Laidos statusas. keitimų priežastis (jei taikoma) |  |                                                                                                                                                                           |            |
| Kval. patv. dok. Nr. |                                                       |                                                   |  | Statinio projekto pavadinimas:<br>Šilumos tiekimo tinklų nuo ŠK91209/1 iki ŠK9131R2(Rinktinės g., Šeimyniškių g., Slucko g., Lvivo g.), Vilniuje, rekonstravimo projektas |            |
|                      | PV                                                    |                                                   |  | Statinys:<br>Šilumos tiekimo tinklai                                                                                                                                      |            |
|                      | PDV                                                   |                                                   |  |                                                                                                                                                                           |            |
|                      |                                                       |                                                   |  | Dokumento pavadinimas:<br><br>Aiškinamasis raštas                                                                                                                         |            |
|                      |                                                       |                                                   |  |                                                                                                                                                                           |            |
|                      |                                                       |                                                   |  |                                                                                                                                                                           |            |
| LT                   | Statytojas/ Užsakovas:<br>AB Vilniaus šilumos tinklai |                                                   |  | Dokumento žymuo:<br>ME202316-TP-ŠT.AR                                                                                                                                     |            |
|                      |                                                       |                                                   |  | Lapas<br>1                                                                                                                                                                | Lapų<br>19 |

| Eil. Nr. | Dokumento žymuo                                                                   | Pavadinimas                                                                                                                                                                                                                                                                        |
|----------|-----------------------------------------------------------------------------------|------------------------------------------------------------------------------------------------------------------------------------------------------------------------------------------------------------------------------------------------------------------------------------|
| 20.      | IT ASFALTAS 08                                                                    | Automobilių kelių dangos konstrukcijos asfalto sluoksnių įrengimo taisyklės                                                                                                                                                                                                        |
| 21.      | IT TRINKELĖS 14                                                                   | Automobilių kelių dangos konstrukcijos iš trinkelų ir plokščių įrengimo taisyklės                                                                                                                                                                                                  |
| 22.      | MN TRINKELĖS 14                                                                   | Automobilių kelių dangos konstrukcijos iš trinkelų ir plokščių įrengimo metodiniai nurodymai                                                                                                                                                                                       |
| 23.      | TRA TRINKELĖS 14                                                                  | Automobilių kelių dangos konstrukcijos iš trinkelų, plokščių ir kitų medžiagų techninių reikalavimų aprašas                                                                                                                                                                        |
| 24.      | Lietuvos Respublikos energetikos ministro 2011 m. birželio 17 d. įsakymu Nr.1-160 | Šilumos tiekimo tinklų ir šilumos punktų įrengimo taisyklės                                                                                                                                                                                                                        |
| 25.      | LR energetikos ministro 2012 m. rugsėjo 12 d. įsakymu Nr. 1-176                   | Šilumos ir karšto vandens tiekimo tinklų ir jų įrenginių apsaugos taisyklės                                                                                                                                                                                                        |
| 26.      | LR energetikos ministro 2017 m. rugsėjo 18 d. įsakymu Nr. 1-245                   | Įrenginių ir šilumos perdavimo tinklų šilumos izoliacijos įrengimo taisyklės                                                                                                                                                                                                       |
| 27.      | LR energetikos ministro 2010 m. balandžio 7d. įsakymas Nr.1-111                   | Šilumos tinklų ir šilumos vartojimo įrenginių priežiūros (eksploatavimo) taisyklės                                                                                                                                                                                                 |
| 28.      | LR aplinkos ministro 1999 m. liepos 14 d. įsakymu Nr. 217                         | Atliekų tvarkymo taisyklės                                                                                                                                                                                                                                                         |
| 29.      | LR aplinkos ministro 2006 m. gruodžio 29 d. įsakymu Nr. D1-637                    | Statybinių atliekų tvarkymo taisyklės                                                                                                                                                                                                                                              |
| 30.      | LST 1516:2015                                                                     | Statinio projektas. Bendrieji įforminimo reikalavimai                                                                                                                                                                                                                              |
| 31.      | LST 1569:2012                                                                     | Statinio projektas. Lauko inžinerinių tinklų grafiniai ženklai                                                                                                                                                                                                                     |
| 32.      | ES Nr. 305/2011                                                                   | Europos parlamento ir tarybos reglamentas                                                                                                                                                                                                                                          |
| 33.      | LST EN 253:2019                                                                   | Centralizuoto šilumos tiekimo vamzdžiai. Neardomai izoliuoto vieno vamzdžio sistemos, skirtos bekanaliams karšto vandens tinklams. Gamyklinė vamzdžių sąranka iš įvadinio plieninio vamzdžio, poliuretaninės šiluminės izoliacijos ir polietileno apvalkalo                        |
| 34.      | LST EN 448:2019                                                                   | Centralizuoto šilumos tiekimo vamzdžiai. Neardomai izoliuoto vamzdžio sistemos, skirtos bekanaliams karšto vandens tinklams. Gamyklinės jungiamųjų detalių sąrankos iš plieninių įvadinio vamzdžių, poliuretaninės šiluminės izoliacijos ir polietileno apvalkalo.                 |
| 35.      | LST EN 488:2019                                                                   | Centralizuoto šilumos tiekimo vamzdžiai. Neardomai izoliuoto vieno vamzdžio sistemos, skirtos bekanaliams karšto vandens tinklams. Gamyklinės plieniniams įvadiniams vamzdžiams skirtos plieninių sklendžių sąrankos su poliuretanine šilumine izoliacija ir polietilenu apvalkalu |
| 36.      | LST EN 489-1:2019                                                                 | Centralizuoto šilumos tiekimo vamzdžiai. Neardomai izoliuotų vieno ir dviejų vamzdžių sistemos, skirtos požeminiams karšto vandens tinklams. 1 dalis. Karšto vandens tinklų jungčių apvalkalai ir šiluminė izoliacija pagal EN 13941-1                                             |
| 37.      | LST EN 13941-1:2019                                                               | Centralizuoto šilumos tiekimo vamzdžiai. Izoliuotų sujungtų atskirų ir sudvejintų vamzdžių sistemų, skirtų bekanaliams karšto vandens tinklams, projektavimas ir įrengimas. 1 dalis. Projektavimas                                                                                 |
| 38.      | LST EN 13941-2:2019                                                               | Centralizuoto šilumos tiekimo vamzdžiai. Izoliuotų sujungtų atskirų ir sudvejintų vamzdžių sistemų, skirtų bekanaliams karšto vandens tinklams, projektavimas ir įrengimas. 2 dalis. Įrengimas                                                                                     |

|                   |       |      |       |
|-------------------|-------|------|-------|
| DOKUMENTO ŽYMUO:  | LAPAS | LAPŲ | LAIDA |
| ME202316-TP-ŠT.AR | 2     | 19   | 0     |

| Eil. Nr.                                                                                                                                                                                                                                                                                                                                                                     | Dokumento žymuo           | Pavadinimas                                                                                                                                                                                                                                                                 |
|------------------------------------------------------------------------------------------------------------------------------------------------------------------------------------------------------------------------------------------------------------------------------------------------------------------------------------------------------------------------------|---------------------------|-----------------------------------------------------------------------------------------------------------------------------------------------------------------------------------------------------------------------------------------------------------------------------|
| 39.                                                                                                                                                                                                                                                                                                                                                                          | LST EN 14419:2019         | Centralizuoto šilumos tiekimo vamzdžiai. Neardomai izoliuotų vieno ir dviejų vamzdžių sistemos, skirtos požeminiams karšto vandens tinklams. Stebėjimo sistemos                                                                                                             |
| 40.                                                                                                                                                                                                                                                                                                                                                                          | LST EN 10217-2:2019       | Suvirintieji plieniniai slėginiai vamzdžiai. Techninės tiekimo sąlygos. 2 dalis. Elektra suvirinti nelegiruotojo ir legiruotojo plieno vamzdžiai, turintys nurodytas savybes aukštoje temperatūroje                                                                         |
| 41.                                                                                                                                                                                                                                                                                                                                                                          | LST EN 10217-5:2019       | Suvirintieji plieniniai slėginiai vamzdžiai. Techninės tiekimo sąlygos. 5 dalis. Po flisu suvirinti nelegiruotojo ir legiruotojo plieno vamzdžiai, turintys nurodytas savybes aukštoje temperatūroje                                                                        |
| 42.                                                                                                                                                                                                                                                                                                                                                                          | LST EN 10253-2:2008       | Sandūriniu kontaktiniu būdu suvirinamų vamzdžių jungiamosios detalės. 2 dalis. Nelegiruotieji ir legiruotieji feritiniai plienai, kuriems keliami ypatingi kontrolės reikalavimai.                                                                                          |
| 43.                                                                                                                                                                                                                                                                                                                                                                          | LST EN 1340:2003          | Betoniniai bordiūrai. Reikalavimai ir bandymo metodai                                                                                                                                                                                                                       |
| 44.                                                                                                                                                                                                                                                                                                                                                                          | LST EN 12620:2003+A1:2008 | Betono užpildai                                                                                                                                                                                                                                                             |
| 45.                                                                                                                                                                                                                                                                                                                                                                          | LST EN 206:2013+A1:2017   | Betonas. Specifikacija, eksploatacinės savybės, gamyba ir atitiktis                                                                                                                                                                                                         |
| 46.                                                                                                                                                                                                                                                                                                                                                                          | LST EN 13480-5:2017       | Metaliniai pramoniniai vamzdynai. 5 dalis. Tikrinimas ir bandymai                                                                                                                                                                                                           |
| 47.                                                                                                                                                                                                                                                                                                                                                                          | LST EN ISO 9606-1:2017    | Suvirintojų kvalifikacijos tikrinimas. Lydomasis suvirinimas. 1 dalis. Plienai                                                                                                                                                                                              |
| 48.                                                                                                                                                                                                                                                                                                                                                                          | LST EN ISO 9692-1:2013    | Suvinimas ir panašūs procesai. Jungčių paruošimo tipai. 1 dalis. Plienų rankinis lankinis suvirinimas glaistytuoju elektrodu, lankinis suvirinimas lydžiuoju elektrodu apsauginėse dujose, dujinis suvirinimas, TIG suvirinimas ir pluoštinis suvirinimas (ISO 9692-1:2013) |
| 49.                                                                                                                                                                                                                                                                                                                                                                          | LST EN ISO 14731:2019     | Suvinimo koordinavimas. Uždaviniai ir atsakomybė (ISO 14731:2019)                                                                                                                                                                                                           |
| 50.                                                                                                                                                                                                                                                                                                                                                                          | LST EN ISO 15607:2020     | Metalinių medžiagų suvinimo procedūrų aprašas ir patvirtinimas. Bendrosios taisyklės (ISO 15607:2019)                                                                                                                                                                       |
| <b>Pastaba:</b> nustojus galioti nurodytiems normatyviniams dokumentams, automatiškai galioja juos keičiantys. Rangovas, įgyvendindamas projektą, turi vadovautis aukščiau paminėtais aktais, įstatymais, taisyklėmis. Visi aukščiau išvardinti ir kiti su projekto įgyvendinimu susiję teisės aktai turi būti taikomi kartu su jų galiojančiais pakeitimais ir papildymais. |                           |                                                                                                                                                                                                                                                                             |

## 2 NAUDOJAMOS PROGRAMINĖS ĮRANGOS SĄRAŠAS

- Autodesk AutoCAD
- Microsoft Office Home & Business 2021
- Microsoft Windows 11

## 3 BENDRIEJI DUOMENYS

|                                |                                                                                                                                           |
|--------------------------------|-------------------------------------------------------------------------------------------------------------------------------------------|
| Statinio projekto pavadinimas: | Šilumos tiekimo tinklų nuo ŠK91209/1 iki ŠK9131R2 (Rinktinės g., Šeimyniškių g., Slucko g., Lvivo g.), Vilniuje, rekonstravimo projektas. |
| Statybos vieta:                | Rinktinės g., Šeimyniškių g., Krokuvos g., Turgaus g., H. Manto g., Trimitų g., Slucko g., Lvivo g., Vilnius.                             |
| Statinio naudojimo paskirtis:  | Inžineriniai statiniai; Inžineriniai tinklai: Šilumos tinklai.                                                                            |
| Statinio kategorija:           | Neypatingasis.                                                                                                                            |
| Statybos darbų rūšis:          | Rekonstravimas.                                                                                                                           |
| Pagrindas projektavimui:       | Techninė užduotis.                                                                                                                        |

|                   |       |      |       |
|-------------------|-------|------|-------|
| DOKUMENTO ŽYMUO:  | LAPAS | LAPŲ | LAIDA |
| ME202316-TP-ŠT.AR | 3     | 19   | 0     |

Statytojas / Užsakovas: AB Vilniaus šilumos tinklai.

Projektuotojas:

Statinio projekto vadovas:

Projekto apimtyje numatoma rekonstruoti šilumos tiekimo tinklus nuo šiluminės ŠK91209/1 iki ŠK9131R2 su atšakomis, Vilniuje.

Techninis projektas parengtas vadovaujantis Statytojo pateikta technine užduotimi, statinio kadastrinių matavimų ir teisinės registracijos Nekilnojamojo turto registro dokumentais, žemės teritorijos statybinių tyrinėjimų (inžineriniai topografiniai – geodeziniai tyrinėjimai) dokumentais, išduotomis projektavimo sąlygomis ir pagrindiniais normatyviniais dokumentais.

Techninė užduotis yra atviro konkurso priedas prie sutarties.

Projekto apimtyje numatomų rekonstruoti statinių unikalūs Nr.:

- 1096-8032-9017
- 1096-2048-4010
- 1300-0020-4014
- 1097-3003-6027
- 1300-1066-4017
- 4400-1535-3958
- 4400-2004-4939
- 4400-5503-8094
- 4400-4897-4861

Inžinerinius topografinius – geodezinius tyrinėjimus atliko , 2023 m. gegužės birželio mėn., aukščių sistema: LAS07, koordinacių sistema: LKS–94, kvalifikacijos pažymėjimo Nr. 1GKV-1781 ir 1GKV-1431. Topografinių ir inžinerinių tinklų planų erdvinių duomenų teikimo derinti ir tvarkyti ataskaitos Nr. TIIS1-20230508-031587, TIIS1-20230512-032852, TIIS1-20230508-031592.

Pagal LST EN 13941:2019 projektas priskiriamas klasei „C“.

Projekto sprendiniai atitinka projekto rengimo dokumentų ir esminiems statiniams keliamus reikalavimus.

Pagal parengtą techninį projektą bus perkami rangos darbai. Rangovas, su kuriuo bus pasirašyta rangos sutartis, prieš darbų pradžią turės organizuoti darbo projekto parengimą.

|                                       |       |      |       |
|---------------------------------------|-------|------|-------|
| DOKUMENTO ŽYMUO:<br>ME202316-TP-ŠT.AR | LAPAS | LAPŲ | LAIDA |
|                                       | 4     | 19   | 0     |

#### 4 BENDRIEJI STATINIO RODIKLIAI

| Eil. Nr.                                                             | Pavadinimas                                         | Diametras, mm            | Trasos ilgis* | Mato vnt |
|----------------------------------------------------------------------|-----------------------------------------------------|--------------------------|---------------|----------|
| INŽINERINIAI TINKLAI                                                 |                                                     |                          |               |          |
| Rekonstruojami šilumos tiekimo tinklai. Unikalus Nr.: 1096-8032-9017 |                                                     |                          |               |          |
| 1.1.                                                                 | Šilumos tiekimo tinklų ilgis                        | 2Ø508,0/710              | 301,23        | m        |
| 1.2.                                                                 |                                                     | 2Ø406,4/560              | 883,23        | m        |
| 1.3.                                                                 |                                                     | 2Ø219,1/315              | 32,42         | m        |
| 1.4.                                                                 |                                                     |                          |               |          |
| 1.5.                                                                 | Bendras rekonstruojamų šilumos tiekimo tinklų ilgis | -                        | 1216,88       | m        |
|                                                                      |                                                     |                          |               |          |
| 1.6.                                                                 | Bendras rekonstruojamo statinio ilgis               | -                        | 1216,88       | m        |
| 1.7.                                                                 | Prieš rekonstravimą statinio ilgis                  | -                        | 34546,38      | m        |
| 1.8.                                                                 | Po rekonstravimo statinio ilgis                     | -                        | 34513,71      | m        |
| 1.9.                                                                 | Statinio kategorija                                 | Neypatingasis            |               |          |
| Rekonstruojami šilumos tiekimo tinklai. Unikalus Nr.: 1096-2048-4010 |                                                     |                          |               |          |
| 1.10.                                                                | Šilumos tiekimo tinklų ilgis                        | 2Ø219,1/315              | 58,46         | m        |
| 1.11.                                                                |                                                     | 2Ø168,3/250              | 34,16         | m        |
| 1.12.                                                                |                                                     | 2Ø139,7/225              | 124,30        | m        |
| 1.13.                                                                |                                                     | 2Ø114,3/200              | 94,92         | m        |
| 1.14.                                                                |                                                     | 2Ø88,9/160               | 36,00         | m        |
| 1.15.                                                                |                                                     | 2Ø76,1/140               | 60,06         | m        |
| 1.16.                                                                |                                                     | 2Ø60,3/125               | 34,11         | m        |
| 1.17.                                                                |                                                     | 2Ø48,3/110               | 6,65          | m        |
| 1.18.                                                                |                                                     | 2Ø42,4/110               | 0,80          | m        |
| 1.19.                                                                | Bendras rekonstruojamų šilumos tiekimo tinklų ilgis | -                        | 449,46        | m        |
|                                                                      |                                                     |                          |               |          |
| 1.20.                                                                | Bendras rekonstruojamo statinio ilgis               | -                        | 449,46        | m        |
| 1.21.                                                                | Prieš rekonstravimą statinio ilgis                  | -                        | 31036,83      | m        |
| 1.22.                                                                | Po rekonstravimo statinio ilgis                     | -                        | 31145,44      | m        |
| 1.23.                                                                | Statinio kategorija                                 | Neypatingasis            |               |          |
| Rekonstruojami šilumos tiekimo tinklai. Unikalus Nr.: 1300-0020-4014 |                                                     |                          |               |          |
| 5.                                                                   | Šilumos tiekimo tinklų ilgis                        | 2Ø88,9/160               | 4,72          | m        |
| 6.                                                                   |                                                     |                          |               |          |
| 7.                                                                   | Bendras rekonstruojamų šilumos tiekimo tinklų ilgis | -                        | 4,72          | m        |
|                                                                      |                                                     |                          |               |          |
| 8.                                                                   | Bendras rekonstruojamo statinio ilgis               | -                        | 4,72          | m        |
| 9.                                                                   | Prieš rekonstravimą statinio ilgis                  | -                        | 6,50          | m        |
| 10.                                                                  | Po rekonstravimo statinio ilgis                     | -                        | 4,72          | m        |
| 11.                                                                  | Statinio kategorija                                 | II grupės nesudėtingasis |               |          |
| Rekonstruojami šilumos tiekimo tinklai. Unikalus Nr.: 1097-3003-6027 |                                                     |                          |               |          |
| 12.                                                                  | Šilumos tiekimo tinklų ilgis                        | 2Ø88,9/160               | 8,13          | m        |
| 13.                                                                  |                                                     |                          |               |          |
| 14.                                                                  | Bendras rekonstruojamų šilumos tiekimo tinklų ilgis | -                        | 8,13          | m        |
|                                                                      |                                                     |                          |               |          |
| 15.                                                                  | Bendras rekonstruojamo statinio ilgis               | -                        | 8,13          | m        |
| 16.                                                                  | Prieš rekonstravimą statinio ilgis                  | -                        | 145,00        | m        |
| 17.                                                                  | Po rekonstravimo statinio ilgis                     | -                        | 146,85        | m        |
| 18.                                                                  | Statinio kategorija                                 | II grupės nesudėtingasis |               |          |
| Rekonstruojami šilumos tiekimo tinklai. Unikalus Nr.: 1300-1066-4017 |                                                     |                          |               |          |
| 19.                                                                  | Šilumos tiekimo tinklų ilgis                        | 2Ø219,1/315              | 10,61         | m        |
| 20.                                                                  |                                                     |                          |               |          |
| 21.                                                                  | Bendras rekonstruojamų šilumos tiekimo tinklų ilgis | -                        | 10,61         | m        |

| Eil. Nr.                                                             | Pavadinimas                                                                                                                             | Diametras, mm            | Trasos ilgis* | Mato vnt |
|----------------------------------------------------------------------|-----------------------------------------------------------------------------------------------------------------------------------------|--------------------------|---------------|----------|
| 22.                                                                  | Bendras rekonstruojamo statinio ilgis                                                                                                   | -                        | 10,61         | m        |
| 23.                                                                  | Prieš rekonstravimą statinio ilgis                                                                                                      | -                        | 490,50        | m        |
| 24.                                                                  | Po rekonstravimo statinio ilgis                                                                                                         | -                        | 493,41        | m        |
| 25.                                                                  | Statinio kategorija                                                                                                                     | Neypatingasis            |               |          |
| Rekonstruojami šilumos tiekimo tinklai. Unikalus Nr.: 4400-1535-3958 |                                                                                                                                         |                          |               |          |
| 26.                                                                  | Šilumos tiekimo tinklų ilgis                                                                                                            | 2Ø76,1/140               | 8,31          | m        |
| 27.                                                                  |                                                                                                                                         |                          |               |          |
| 28.                                                                  | Bendras rekonstruojamų šilumos tiekimo tinklų ilgis                                                                                     | -                        | 8,31          | m        |
| Rekonstruojami šilumos tiekimo tinklai. Unikalus Nr.: 4400-1535-3958 |                                                                                                                                         |                          |               |          |
| 29.                                                                  | Bendras rekonstruojamo statinio ilgis                                                                                                   | -                        | 8,31          | m        |
| 30.                                                                  | Prieš rekonstravimą statinio ilgis                                                                                                      | -                        | 31,82         | m        |
| 31.                                                                  | Po rekonstravimo statinio ilgis                                                                                                         | -                        | 35,19         | m        |
| 32.                                                                  | Statinio kategorija                                                                                                                     | II grupės nesudėtingasis |               |          |
| Rekonstruojami šilumos tiekimo tinklai. Unikalus Nr.: 4400-2004-4939 |                                                                                                                                         |                          |               |          |
| 33.                                                                  | Šilumos tiekimo tinklų ilgis                                                                                                            | 2Ø48,3/110               | 8,00          | m        |
| 34.                                                                  |                                                                                                                                         |                          |               |          |
| 35.                                                                  | Bendras rekonstruojamų šilumos tiekimo tinklų ilgis                                                                                     | -                        | 8,00          | m        |
| Rekonstruojami šilumos tiekimo tinklai. Unikalus Nr.: 4400-2004-4939 |                                                                                                                                         |                          |               |          |
| 36.                                                                  | Bendras rekonstruojamo statinio ilgis                                                                                                   | -                        | 8,00          | m        |
| 37.                                                                  | Prieš rekonstravimą statinio ilgis                                                                                                      | -                        | 68,88         | m        |
| 38.                                                                  | Po rekonstravimo statinio ilgis                                                                                                         | -                        | 68,88         | m        |
| 39.                                                                  | Statinio kategorija                                                                                                                     | II grupės nesudėtingasis |               |          |
| Rekonstruojami šilumos tiekimo tinklai. Unikalus Nr.: 4400-5503-8094 |                                                                                                                                         |                          |               |          |
| 40.                                                                  | Šilumos tiekimo tinklų ilgis                                                                                                            | 2Ø139,7/225              | 5,93          | m        |
| 41.                                                                  |                                                                                                                                         |                          |               |          |
| 42.                                                                  | Bendras rekonstruojamų šilumos tiekimo tinklų ilgis                                                                                     | -                        | 5,93          | m        |
| Rekonstruojami šilumos tiekimo tinklai. Unikalus Nr.: 4400-5503-8094 |                                                                                                                                         |                          |               |          |
| 43.                                                                  | Bendras rekonstruojamo statinio ilgis                                                                                                   | -                        | 5,93          | m        |
| 44.                                                                  | Prieš rekonstravimą statinio ilgis                                                                                                      | -                        | 84,57         | m        |
| 45.                                                                  | Po rekonstravimo statinio ilgis                                                                                                         | -                        | 84,57         | m        |
| 46.                                                                  | Statinio kategorija                                                                                                                     | Neypatingasis            |               |          |
| Rekonstruojami šilumos tiekimo tinklai. Unikalus Nr.: 4400-4897-4861 |                                                                                                                                         |                          |               |          |
| 47.                                                                  | Šilumos tiekimo tinklų ilgis                                                                                                            | 2Ø114,3/200              | 9,29          | m        |
| 48.                                                                  |                                                                                                                                         |                          |               |          |
| 49.                                                                  | Bendras rekonstruojamų šilumos tiekimo tinklų ilgis                                                                                     | -                        | 9,29          | m        |
| Rekonstruojami šilumos tiekimo tinklai. Unikalus Nr.: 4400-4897-4861 |                                                                                                                                         |                          |               |          |
| 50.                                                                  | Bendras rekonstruojamo statinio ilgis                                                                                                   | -                        | 9,29          | m        |
| 51.                                                                  | Prieš rekonstravimą statinio ilgis                                                                                                      | -                        | 29,21         | m        |
| 52.                                                                  | Po rekonstravimo statinio ilgis                                                                                                         | -                        | 29,21         | m        |
| 53.                                                                  | Statinio kategorija                                                                                                                     | II grupės nesudėtingasis |               |          |
| Rekonstruojami šilumos tiekimo tinklai. Unikalus Nr.: 4400-4897-4861 |                                                                                                                                         |                          |               |          |
| 54.                                                                  | Bendras rekonstruojamų šilumos tiekimo tinklų ilgis                                                                                     |                          | 1721,33       | m        |
| 55.                                                                  | Projektinis slėgis                                                                                                                      |                          | 16            | bar      |
| 56.                                                                  | Projektinė tiekiamo termofikacinio vandens temperatūra                                                                                  |                          | 120           | °C       |
| 57.                                                                  | Projektinė grįžtamo termofikacinio vandens temperatūra                                                                                  |                          | 60            | °C       |
| 58.                                                                  | Šilumos tiekimo tinklų apsaugos zona yra žemės juosta, kurios plotis po 5 metrus nuo kanalo (vamzdyno) kameros išorinių kraštų, sienos. |                          |               |          |

\* Žvaigždute pažymėti rodikliai apskaičiuojami vadovaujantis Nekilnojamojo turto kadastrinių matavimų ir kadastro duomenų surinkimo taisyklėmis, kurias tvirtina Lietuvos Respublikos žemės ūkio ministras. Baigus statybą ir atlikus kadastrinius matavimus šie rodikliai gali turėti neesminių nukrypimų [5.39].

Statinio projekto vadovas

|                   |       |      |       |
|-------------------|-------|------|-------|
| DOKUMENTO ŽYMUO:  | LAPAS | LAPŲ | LAIDA |
| ME202316-TP-ŠT.AR | 6     | 19   | 0     |

## 5 STATYBOS VIETA IR JOS APIBŪDINIMAS

Rekonstruojami šilumos tiekimo tinklai yra Vilniaus miesto savivaldybės teritorijoje, Rinktinės g., Šeimyniškių g., Krokuvos g., Turgaus g., H. Manto g., Trimitų g., Slucko g., Lvivo g., prieigose. Greta rekonstruojamų tinklų teritorija yra tankiai užstatyta, greta rekonstruojamų tinklų stovi daugiaaukščiai gyvenamieji namai, visuomeninės paskirties pastatai. Rekonstruojami šilumos tinklai ir jų apsaugos zona patenka į suformuotus žemės sklypus adresu:

- Rinktinės g. 48B, Vilnius (žemės sklypo unikalus numeris 0101-0032-0239);
- Rinktinės g. 48A, Vilnius (žemės sklypo unikalus numeris 0101-0032-0234);
- Herkaus Manto g. 6, Vilnius (žemės sklypo unikalus numeris 0101-0032-0356);
- Rinktinės g. 28, Vilnius (žemės sklypo unikalus numeris 4400-4368-0755);
- Kalvarijų g. 61, Vilnius (žemės sklypo unikalus numeris 4400-0183-3092);
- Šeimyniškių g. 26, Vilnius (žemės sklypo unikalus numeris 0101-0032-0205);
- Šeimyniškių g. 24B, Vilnius (žemės sklypo unikalus numeris 4400-0399-6958);
- Šeimyniškių g. 24, Vilnius (žemės sklypo unikalus numeris 4400-1029-2889);
- Šeimyniškių g. 22, Vilnius (žemės sklypo unikalus numeris 0101-0032-0077);
- Šeimyniškių g. 20, Vilnius (žemės sklypo unikalus numeris 4400-0631-3495);
- Šeimyniškių g. 18, Vilnius (žemės sklypo unikalus numeris 0101-0032-0129);
- Šeimyniškių g. 18A, Vilnius (žemės sklypo unikalus numeris 4400-0298-6489);
- Šeimyniškių g. 15, Vilnius (žemės sklypo unikalus numeris 4400-2197-4514);
- Slucko g. 13, Vilnius (žemės sklypo unikalus numeris 4400-1028-1395);
- Slucko g. 8, Vilnius (žemės sklypo unikalus numeris 4400-0036-1717);
- Slucko g. 4, Vilnius (žemės sklypo unikalus numeris 4400-0036-2314);
- Slucko g. 6, Vilnius (žemės sklypo unikalus numeris 4400-0036-2836);
- Lvivo g. 17, Vilnius (žemės sklypo unikalus numeris 4400-4554-7099);
- Lvivo g. 9, Vilnius (žemės sklypo unikalus numeris 4400-1298-4522).

Nurodytuose sklypuose yra nustatytos LR Specialiųjų žemės naudojimo sąlygų įstatyme nurodytos teritorijos, kuriose taikomos specialiosios žemės naudojimo sąlygos (Šilumos perdavimo tinklų apsaugos zonos) ir jos įrašytos į Nekilnojamojo turto registrą, Nekilnojamojo turto kadastrą.

Vadovaujantis LR energetikos įstatymo 18 str. apsaugos zonoje esančių nekilnojamųjų daiktų savininkai, patikėtiniai ir jų naudotojai turi leisti energetikos įmonėms patekti prie joms priklausančių ar jų eksploatuojamų energetikos objektų ir atlikti jų remonto, techninės priežiūros, eksploatavimo, rekonstravimo ar modernizavimo darbus. Nurodytų žemės sklypų (teritorijos) savininkai, valdytojai ar naudotojai yra informuoti apie numatomus šilumos tinklų rekonstravimo darbus, gauti sutikimai bus pateikiami rengiamo projekto prieduose.

Rekonstruojami šilumos tinklai greta suformuotų žemės sklypų (statybos darbai numatomi atlikti didesniu, nei 1 m atstumu nuo sklypų ribos), į kuriuos patenka rekonstruojamų tinklų apsaugos zona adresu:

- Rinktinės g. 38, Vilnius (žemės sklypo unikalus numeris 4400-2237-9922);

|                   |       |      |       |
|-------------------|-------|------|-------|
| DOKUMENTO ŽYMUO:  | LAPAS | LAPŲ | LAIDA |
| ME202316-TP-ŠT.AR | 7     | 19   | 0     |

- Rinktinės g. 22, Vilnius (žemės sklypo unikalus numeris 4400-1678-7689);
- Šeimyniškių g. 26A, Vilnius (žemės sklypo unikalus numeris 0101-0032-0013);
- Šeimyniškių g. 16, Vilnius (žemės sklypo unikalus numeris 0101-0032-0124);
- Slucko g. 11, Vilnius (žemės sklypo unikalus numeris 0101-0032-0370).

Nurodytų besiribojančių žemės sklypų (teritorijų) savininkų ar valdytojų rašytiniai sutikimai privalomi statant stogo neturinčius inžinerinius statinius, inžinerinius tinklus ar susisiekimo komunikacijas, arčiau kaip 1 m atstumu nuo sklypo ribos, o statinio rekonstravimo atveju rašytiniai besiribojančių žemės sklypų (teritorijų) savininkų ar valdytojų sutikimai (susitarimai) neprivalomi, jei nemažinamas esamas atstumas nuo rekonstruojamo statinio esamų konstrukcijų (neįskaičiuojant apšiltinamojo sluoksnio storio) iki besiribojančių žemės sklypų (teritorijų) ribų ir (ar) naujos konstrukcijos įrengiamos teisės aktų nustatytais atstumais iki besiribojančių žemės sklypų (teritorijų) ribų. Taip pat, rašytiniai besiribojančių žemės sklypų (teritorijų) savininkų ar valdytojų sutikimai (susitarimai) neprivalomi statybos darbams atliekamiems valstybinės reikšmės kelio juostoje, miesto ar kaimo gyvenamosios vietovės teritorijoje esančių ir turinčių pavadinimą gatvių raudonosiose linijose statant ar rekonstruojant inžinerinius tinklus ir (ar) susisiekimo komunikacijas arba šiose gatvėse statant ar rekonstruojant statinius mažesniais už norminius atstumais nuo šių gatvių raudonųjų linijų.

Šilumos tinklai rekonstruojami valstybinėje žemėje, kurioje nesuformuoti žemės sklypai, gauti valstybinės ar savivaldybės žemės patikėtinio sutikimai bus pateikiami rengiamo projekto prieduose.

Remiantis atliktais žemės teritorijos statybiniais tyrinėjimais (topografinė nuotrauka) rekonstruojamų šilumos tiekimo tinklų apsaugos zonoje yra jau paklotų inžinerinių tinklų (vandentiekio ir nuotekų šalinimo, dujotiekio, elektros (gatvės apšvietimo), drenažo ir kt.).

Statybos sklypo reljefas kintantis yra ženklesnių žemės paviršiaus peraukštėjimų. Aplinka tvarkinga, vizualiai neužteršta.

Rekonstruojami šilumos tiekimo tinklai nepatenka į „Natura 2000“ saugomas teritorijas.

Rekonstruojami šilumos tiekimo tinklai patenka į kultūros paveldo objektų teritorijas ir/ar jų apsaugos zonas bei pozonius:

Kultūros paveldo vietovė:

- **Vilniaus senamiestis Vizualinės apsaugos pozonis.** Unikalus objekto kodas: 16073
- **Šnipiškių dalis, vad. Piromontu.** Unikalus objekto kodas: 33608
- **Vilniaus senojo miesto ir priemiesčių archeologinė vietovė.** Unikalus objekto kodas: 25504

Kultūros paveldo objekto teritorija:

- **Namų kompleksas.** Unikalus objekto kodas: 47599.

|                                       |       |      |       |
|---------------------------------------|-------|------|-------|
| DOKUMENTO ŽYMUO:<br>ME202316-TP-ŠT.AR | LAPAS | LAPŲ | LAIDA |
|                                       | 8     | 19   | 0     |



## 6 PAVELDOSAUGINĖ DALIS

### 6.1 BENDRIEJI DUOMENYS

Rekonstruojami šilumos tiekimo tinklai yra nekilnojamosios kultūros vertybės – Šnipiškių dalies, vad. **Piromontu**, teritorijoje. Detalaus aprašymo ištrauka iš Kultūros vertybių registro:

Unikalus objekto kodas: **33608**;

Pilnas pavadinimas: **Šnipiškių dalis, vad. Piromontu**;

Adresas: Vilniaus miesto sav., Vilniaus m.;

Registravimo registre data: 1993-06-03;

Statusas: Savivaldybės saugomas;

Rūšis: Nekilnojamas;

Teritorijos: KVR objektas: 11405.00 kv. m;

Vertybė pagal sandarą: Vietovė;

Seni kodai: Nr. laikinosios apskaitos sąraše: 104;

Nr. Lietuvos Respublikos kultūros paminklų sąraše: UV70;

Amžius: susiformavo XX a. pr.

**Vertingųjų savybių pobūdis:** Architektūrinis (lemiantis reikšmingumą retas); Urbanistinis (lemiantis reikšmingumą retas);

**Vertingosios savybės** (vertybės sudėtis, apimtis, vertingos dalys ir elementai), nustatytos Vilniaus miesto nekilnojamojo kultūros paveldo vertinimo tarybos 2009-12-04 aktu Nr. VI-RM-155, kurios gali būti įtakotos projekto sprendiniais:

7.1.3.1. planavimo sprendiniai - **planinė struktūra su vidinėmis gatvelėmis ir taisyklingu žaliuoju centru** (-; iš dalies neišlikusi; TRP; 15.4, 15.5, 15.6; FF Nr. 12, 22; Priedai Nr. 2, 3, 5; 2009 m.); **tūrinė erdvinė struktūra** (-; iš dalies pakitusi; TRP; 15.4, 15.5, 15.6; 2009 m.); **užstatymo tankumas** (-; iš dalies pakitęs; TRP; 15.1; Priedai Nr. 2, 3, 5; 2009 m.); **istorinės sklypų ribos** (-; iš dalies pakitę; TRP; 15.4, 15.5, 15.6; Priedai Nr. 2, 3, 5; 2009 m.); **XX a. pr. perimetrinio reguliaraus užstatymo mūriniais gyvenamaisiais 2-3 aukštų pastatais ir 1 aukšto ūkiniais pastatais pobūdis** (-; TRP; 15.4, 15.5, 15.6; FF Nr. 1-4, 29, 30, 35, 36, 37, 41, 42, 43; Priedai Nr. 2, 3, 5; 2009 m.);

7.1.3.6. želdynai ir želdiniai - **centrinio įvažiavimo į teritoriją iš Šeimyniškių gatvės simetriško apželdinimo didžialapėmis liepomis pobūdis** (-; TRP; FF Nr. 1, 2, 3, 13, 27, 30, 42; 2009 m.).

|                   |       |      |       |
|-------------------|-------|------|-------|
| DOKUMENTO ŽYMUO:  | LAPAS | LAPŲ | LAIDA |
| ME202316-TP-ŠT.AR | 9     | 19   | 0     |

Rekonstruojami šilumos tiekimo tinklų dalis yra **Vilniaus senojo miesto ir priemiesčių archeologinės vietovės** (unik. objekto kodas 25504) teritorijoje. Detalaus aprašymo ištrauka iš Kultūros vertybių registro:

Unikalus objekto kodas: **25504**;

Pilnas pavadinimas: **Vilniaus senojo miesto ir priemiesčių archeologinė vietovė**;

Adresas: Vilniaus miesto sav., Vilniaus m.;

Registravimo registre data: 2001-02-09;

Statusas: Valstybes saugomas

Objekto reikšmingumo lygmuo: Nacionalinis

Rūšis: Nekilnojamasis

Vertybė pagal sandarą: Vietovė

Seni kodai: Kodas registre iki 2005.04.19: A1610K

Amžius: XIV-XVIII a.

**Vertingųjų savybių pobūdis:** **Archeologinis** (lemiantis reikšmingumą); Istorinis (lemiantis reikšmingumą svarbus); Kraštovaizdžio; Memorialinis (lemiantis reikšmingumą svarbus); Mitologinis (lemiantis reikšmingumą svarbus)

**Vertingosios savybės** (vertybės sudėtis, apimtis, vertingos dalys ir elementai), nustatytos KPD nekilnojamojo kultūros paveldo vertinimo tarybos 2018-07-03 aktu Nr. KPD-VI-1301, kurios gali būti įtakotos projekto sprendiniais:

7.2.1.6. vietai reikšmingo buvusio užstatymo (statinių grupių, kompleksų, ansamblių ir pan.) ar atskirų jo dalių (atskirų statinių) vietos - **kultūrinis sluoksnis** (Vilniaus senojo miesto su priemiesčiais archeologinėje vietovėje yra susiformavęs įvairaus sodrumo ir storio - kai kur virš 6 m, dažnai kelių horizontų, kultūrinis sluoksnis su medžio ir mūro statinių liekanomis, griuvenomis, grindiniais ir su archeologiniais radiniais; sluoksnis daugelyje vietų apardytas ar net sunaikintas įvairių žemės ir statybos darbų metu, dalis ištirta įvairių XX a. antros pusės ir XXI a. pradžios archeologinių tyrinėjimų metu; -; 2018 m.);

7.2.1.7. gamtiniai elementai - **reljefas** (Vilniaus senojo miesto ir priemiesčių archeologinės vietovės reljefas yra ir Vilniaus senamiesčio-1673, U1P, UR 1, Vilniaus miesto istorinių dalių, vad. Antakalniu - 16084, UV 70, Naujamiesčiu-33653, UV 70, Rasų kolonija-16077, UV 62, UV 70 ir Žvėrynu-33652, UV70, vertingoji savybė; -; FF Nr. 1-20; TRP; 2018 m.);

Rekonstruojami šilumos tiekimo tinklai yra nekilnojamosios kultūros vertybės - **Vilniaus senamiesčio** (unik. objekto kodas 16073, U1P) vizualinės apsaugos pozonyje. Pagal Kultūros vertybių apsaugos departamento prie LR Kultūros ministerijos direktoriaus įsakymą „Dėl pasaulinio

|                   |       |      |       |
|-------------------|-------|------|-------|
| DOKUMENTO ŽYMUO:  | LAPAS | LAPŲ | LAIDA |
| ME202316-TP-ŠT.AR | 10    | 19   | 0     |

paveldo objekto – kultūros paminklo U1P - Vilniaus istorinio centro apsaugos zonos laikinojo apsaugos reglamento patvirtinimo“ (2005 m. balandžio 19 d. Nr. Į-167), Apsaugos zonoje draudžiamas tokių naujų statinių statymas ar esamų statinių rekonstravimas, didinant jų aukštingumą ar apimtį, kurie, žiūrint iš senamiesčio gatvių ir aikščių, pagrindinių įvažiavimo traktų bei iš apžiūros vietų:

- savo aukščiu, apimtimi ar išraiška nustelbtų senamiestyje ar jo apsaugos zonoje esantį saugomą kultūros paveldo objektą ar jų grupę, gamtines vertybes – senamiestį supančias kalvas;
- trukdytų apžvelgti senamiestį ar jo apsaugos zonoje esantį saugomą kultūros paveldo objektą ar jų grupę;
- ne mažiau kaip iki pusės aukščio užstatų senamiestyje ar jo apsaugos zonoje esančią kalvą;
- keistų senamiesčio siluetą;
- būtų matomi iš senamiesčio gatvių ir aikščių (šis reikalavimas netaikomas gatvių, ribojančių senamiestį, atveju).

Rekonstruojami šilumos tiekimo tinklai patenka į Kultūros paveldo objekto teritoriją:

**Namų kompleksas** (unik. objekto kodas 47599), Lvovo g. 17, Lvovo g. 17A, Kalvarijų g. 21.

**Vertingųjų savybių pobūdis: Archeologinis** (lemiantis reikšmingumą); Architektūrinis (lemiantis reikšmingumą svarbus); Dailės (lemiantis reikšmingumą tipiškas) - nustatytas Vilniaus miesto nekilnojamojo kultūros paveldo vertinimo tarybos 2022-06-01 aktu Nr. VI-RM-291.

Taip pat šilumos tiekimo tinklai yra rekonstruojami Kultūros paveldo objektuose:

**1. Namų komplekso antras namas** (unik. objekto kodas 47601), Lvovo g. 17.

**Vertingosios savybės** (vertybės sudėtis, apimtis, vertingos dalys ir elementai), nustatytos Vilniaus miesto nekilnojamojo kultūros paveldo vertinimo tarybos 2022-06-01 aktu Nr. VI-RM-291, kurios gali būti įtakotos projekto sprendiniais:

7.1.1.5. konstrukcijos - **pamatas** (netyrinėtas; -; -; 2022 m.).

**2. Namų komplekso trečias namas** (unik. objekto kodas 47602), Lvovo g. 17A.

**Vertingosios savybės** (vertybės sudėtis, apimtis, vertingos dalys ir elementai), nustatytos Vilniaus miesto nekilnojamojo kultūros paveldo vertinimo tarybos 2022-06-01 aktu Nr. VI-RM-291, kurios gali būti įtakotos projekto sprendiniais:

7.1.1.5. konstrukcijos - **akmenų-plytų mūro pamatas** (netyrinėtas; -; -; 2022 m.).

## **6.2 PROJEKINIŲ SPRENDINIŲ ĮTAKA IR POVEIKIS PAVELDOSAUGINIAMS REIKALAVIMAMS**

Šiuo projektu nėra numatomi jokie paveldo tvarkybos darbai.

|                                       |             |            |            |
|---------------------------------------|-------------|------------|------------|
| DOKUMENTO ŽYMUO:<br>ME202316-TP-ŠT.AR | LAPAS<br>11 | LAPŲ<br>19 | LAIDA<br>0 |
|---------------------------------------|-------------|------------|------------|

Šilumos tinklų rekonstravimo darbai numatomi atlikti Kultūros paveldo vietovėse: Vilniaus senamiestis Vizualinės apsaugos pozonis (unik. objekto kodas 16073, U1P), Šnipiškių dalis, vad. Piromontu (unik. objekto kodas - 33608), Vilniaus senojo miesto ir priemiesčių archeologinė vietovė (unik. objekto kodas - 25504), bei Kultūros paveldo objekto teritorijoje: Namų kompleksas (unik. Objekto kodas 47599).

Žemės judinimo darbų vietose privalomi archeologiniai tyrimai, kurie atliekami Lietuvos Respublikos nekilnojamojo kultūros paveldo apsaugos įstatymo 18/1 straipsnyje ir paveldo tvarkybos reglamente PTR 2.13.01:2022 „Archeologinio kultūros paveldo tvarkyba“ nustatyta tvarka. Archeologinių tyrimų pobūdį ir apimtį nustato atestuotas archeologas.

Atlikti statybos darbus, vadovauti tokiems darbams kultūros paveldo objekte ar jo teritorijoje turi teisę Įstatymo 23 1 str. nustatytus kvalifikacinius reikalavimus atitinkantys ir šiame straipsnyje nustatyta tvarka atestuoti specialistai.

Šilumos tinklus numatoma rekonstruoti tose pačiose senesnių inžinerinių komunikacijų vietose, tuose pačiuose gyliuose, t.y. teritorijoje, kur jau buvo atlikti žemės judinimo darbai tų tinklų statybos metu, o tikimybė, kad šie šilumos tinklų rekonstravimo darbai galėtų sunaikinti vertingą kultūrinį sluoksnį arba archeologines struktūras yra labai maža, tačiau mechanizuotų kasimo darbų metu turi būti atliekama archeologinė priežiūra, kurios metu archeologai stebi vykdomus žemės kasimo darbus, fiksuoja stratigrafinius sluoksnius tranšėjų atkarpose, surenka dažniausiai jau iškastus archeologinius radinius, t.y. nebe pirminėse radavietėse.

Vykdam darbus būtina vadovautis Lietuvos Respublikos nekilnojamojo kultūros paveldo apsaugos įstatymo (Zin. 2004. Nr. 153-5571) 9 straipsnio 3 dalimi: „Jei atliekant statybos ar kitokius darbus aptinkama archeologinių radinių ar nekilnojamojo daikto vertingųjų savybių, valdytojais ar darbus atliekantys asmenys apie tai privalo pranešti savivaldybės paveldosaugos padaliniui, o šis informuoja Departamentą“.

Vykdomų darbų metu aptikus vertingų archeologijos objektų, statybos darbai turi būti stabdomi - atliekami išsamūs kasinėjimai, parengiamos archeologinių tyrimų paveldosauginės rekomendacijos ir remiantis šiomis rekomendacijomis yra arba keičiamas statybos darbų projektas, pasirenkant paveldui nekenksmingas technologijas, arba koreguojama kasimo darbų vieta ar gylis, o parengto projekto sprendiniai turi būti koreguojami atsižvelgiant į šias rekomendacijas. Šilumos tinklų rekonstravimo darbų metu, keičiant vamzdynus pastatuose, naujos angos pastatų sienose ir / ar pertvarose, pastatų pamatuose nenumatomos įrengti, šilumos tinklai yra rekonstruojami esamose vietose, esamuose aukščiuose, panaudojant esamas angas pastato konstrukcijose, senus susidėvėjusius šilumos tinklų vamzdynus pakeičiant naujais tose pačiose vietose, todėl kultūros paveldo objektams – Namų komplekso antram namui (unik. objekto kodas 47601), Namų komplekso trečiam namui (unik. objekto kodas 47602) bei kitiems projektuojamoje teritorijoje esantiems bei turintiems vertingųjų savybių požymių pastatams (kultūros paveldo statiniams) neigiamo poveikio nebus.

|                                       |       |      |       |
|---------------------------------------|-------|------|-------|
| DOKUMENTO ŽYMUO:<br>ME202316-TP-ŠT.AR | LAPAS | LAPŲ | LAIDA |
|                                       | 12    | 19   | 0     |

Rekonstruojami šilumos tiekimo tinklai kultūros paveldo vietovėje - Šnipiškių dalis, vad. Piromontu (unik. objekto kodas 33608), - yra nutiesti teritorijos pietinėje dalyje, todėl šio objekto vertingoji savybė (esanti centrinėje teritorijos dalyje) - centrinio įvažiavimo į teritoriją iš Šeimyniškių gatvės simetriško apželdinimo didžialapėmis liepomis pobūdis, nepažeidžiama. Projekto sprendiniai neįtakos valstybės saugomos bei paskelbtos paminklo kultūros paveldo vietovės – Vilniaus senamiesčio (unik. objekto kodas 16073) vertingųjų savybių.


Projekte numatytos pakankamos priemonės kultūros paveldo vietovių bei objektų vertingųjų savybių išsaugojimui, vizualinės žalos supančiam kultūriniam kraštovaizdžiui nėra. Projekto sprendiniai atitinka Kultūros paveldo tvarkomųjų statybos darbų projektų rengimo taisyklių, kitų nekilnojamojo kultūros paveldo apsaugą reglamentuojančių teisės aktų, užtikrinančių autentiškumo išsaugojimą, reikalavimus.

Projekte numatytos pakankamos priemonės kultūros paveldo vietovių bei objektų vertingųjų savybių išsaugojimui, vizualinės žalos supančiam kultūriniam kraštovaizdžiui nėra.

Atlikus numatomus šilumos tinklų rekonstravimo darbus vertingosioms savybėms pakenkta nebus.

Nurodytų kultūros paveldo objektuose rekonstruojamų šilumos tiekimo tinklų ir esamos situacijos fotofiksacija ir planuojamų atlikti šilumos tiekimo tinklų rekonstravimo darbų įtakos vertinimas pateikiamas lentelėje:

**Namų komplekso antras namas (unikalus objekto kodas 47601)**

|                                                                                     |                                                                                                                                                                                                                                                                                                                                                    |
|-------------------------------------------------------------------------------------|----------------------------------------------------------------------------------------------------------------------------------------------------------------------------------------------------------------------------------------------------------------------------------------------------------------------------------------------------|
|  | <p>Iš lauko pusės rekonstruojami šilumos tiekimo tinklai esama anga sienoje patenka į pastato rūšį, kur pasisuka ir per sekančią sieną esamose angose prisijungiama prie patalpoje esančių šilumos tiekimo tinklų. Kultūros paveldo objekto – Namų komplekso antrasis namas (unik. objekto kodas 47601) vertingosioms savybėms nebus pakenkta.</p> |
|-------------------------------------------------------------------------------------|----------------------------------------------------------------------------------------------------------------------------------------------------------------------------------------------------------------------------------------------------------------------------------------------------------------------------------------------------|

## Namų komplekso trečiasis namas (unikalus objekto kodas 47602)



Iš lauko pusės rekonstruojami šilumos tiekimo tinklai esama anga sienoje patenka į pastato rūšį, kur prisijungiama prie patalpoje esančių šilumos tiekimo tinklų. Kultūros paveldo objekto – Namų komplekso trečiasis namas (unik. objekto kodas 47601) vertingosioms savybėms nebus pakenkta.

## 7 ESAMA BŪKLĖ

Esamų šilumos tiekimo tinklų statybos metai (1959-1961), kurių vidutinis amžius apie 63 metai. Tinklai įrengti gelžbetoniniuose nepraeinamuose kanaluose, šiluminėse kamerose. Esami šilumos tiekimo tinklai ir jų priklausiniai susidėvėję, pažeista g/b kanalų ir šilumos kamerų hidroizoliacija, vamzdynų šilumos izoliacija praradusi savo savybes, plieniniai vamzdžiai pažeisti išorinės ir vidinės korozijos, susilpnėję prie nejudamų atramų ir susidėvėję riebokšliniai kompensatoriai. Tinklų eksploatavimas iššaukia didesnius šilumos nuostolius į aplinką, išaugusi avarijų šilumos tinkluose tikimybė.

## 8 PROJEKTINIAI SPRENDINIAI

Rekonstruojami požeminiai šilumos tiekimo tinklai skirti šiluminės energijos tiekimui patalpų šildymui ir karšto vandens ruošimui. Šilumnešio parametrai pateikti 1 lentelėje.

**1 lentelė.** Rekonstruojamų inžinerinių tinklų šilumnešio parametrai.

|                      | DN     | Projektinė temperatūra, °C | Projektinis slėgis P, bar | Terpė                 |
|----------------------|--------|----------------------------|---------------------------|-----------------------|
| Paduodama linija, T1 | 32-500 | 120                        | 16                        | Termofikacinis vanduo |
| Grįžtama linija, T2  |        | 60                         |                           |                       |

Projektuojami šilumos tiekimo tinklai montuojami bekanaliu būdu naudojant pramoniniu būdu, poliuretano putomis, izoliuotus plieninius vamzdžius su integruota gedimų kontrolės sistema. Požeminių vamzdynų izoliacijos apsaugai naudojamas polietileno apvalkalas. Projektuojamų šilumos tiekimo tinklų skersmenys priimti pagal nurodytus techninėje užduotyje.

Rekonstruojami šilumos tinklai įrengiami esamose vietose (jei nenurodyta kitaip), esamuose kanaluose, išmontavus kanalų dangčius/ lovius, esamus vamzdžius, jų atramas.

Numatoma demontuoti dalį esamų šilumos kamerų (ŠK-91201, ŠK-91202, ŠK-91202/1, ŠK-91203, ŠK-91204, ŠK-91204-01, ŠK-91204-2/1, ŠK-91204-02, ŠK-91204-03, ŠK-91205, ŠK-91206, ŠK-91207, ŠK-91208, ŠK-91209-01). Naikinamos kameros – kai sienos monolitinės, demontuojama perdanga, kai sienos blokinės papildomai demontuojama viršutinės eilės blokai, vietomis, kur

prijungiami trišakiai, kameros demontuojamos pilnai/ dalinai vamzdyno įrengimui, demontuojami seni vamzdynai ir visos metalo konstrukcijos, užmūrijami visi atviri kanalai ir kamera užpilama gruntu. Jei tinklų įrengimui trukdo kameros sienos jos demontuojamos tiek, kad eitų sumontuoti vamzdyną pagal gamintojo rekomendacijas. Nedemontuotos šilumos kameros sienų konstrukcijos privalo būti atvaizduotos topo nuotraukoje.

Projekto sprendiniuose numatoma išsaugoti 2 šilumines kameras (ŠK-91209, ŠK-91209/1).

Ten kur projektuojami šilumos tiekimo tinklai klojami esamos kanalinės trasos vietoje jie montuojami esamuose loviuose ant  $\geq 10$  cm smėlio pagrindo, prieš tai demontavus esamų gelžbetoninių kanalų dangčius/ viršutinį g/b lovį ir esamą šilumos tiekimo vamzdyną. Sumontavus vamzdžiai užpilami  $\geq 10$  cm smėlio sluoksniu, tranšėja užpildoma prieš tai iškastu gruntu. Išardytos dangos atstatomos pagal faktinius esamų dangų pagrindus.

Kad netrukdytų laisvam vamzdyno judėjimui ties posūkių kampais (jeigu brėžinyje nenurodyta kitaip) g/b kanalai yra demontuojami po  $\geq 3$  metrus į kiekvieną pusę, o atšakose -  $\geq 3$  metrai pagrindinėje linijoje (po  $\geq 1,5$  m į abi puses nuo atšakos) ir  $\geq 3$  metrai atšakoje, o sujungimo movų vietoje po 1m į abi puses. Taip pat ten, kur projektuojamo vamzdyno ašis nesutampa su esamo vamzdyno ašimi ir esamos g/b konstrukcijos gali trukdyti vamzdynui laisvai judėti nuo temperatūrinių pokyčių.

Demontavus lovius pagal vamzdžių gamintojo reikalavimus suformuojamos išsiplėtimo zonos. Ties pramoniniu būdu izoliuotų vamzdžių posūkių kampais, atšakomis ant šilumos tiekimo vamzdžio dedamos kompensacinės pagalvės žr. Br. ME202316-TP-ŠT.Br-05.

Darbų vykdymo metu nustačius/radus projektinėje dokumentacijoje nepažymėtas nejudamas atramas, būtina demontuoti visas nejudamas atramas, kurios trukdo atlikti projekte numatomus šilumos tiekimo tinklų rekonstravimo darbus.

Esamų kanalinių tinklų rekonstruojamus (demontuojamus) vamzdynus demontuoti galima ne ilgesniais nei 6 m , nupjauti alkūnes, flanšus. Nuardyti šilumos izoliaciją, nupjauti slystamas atramas nepažeidžiant vamzdžių. Vamzdžių galai turi būti lygūs, nupjauti stačiu kampu. Vamzdžius, alkūnes, nepažeistą uždaramąją armatūrą ir kitas metalines konstrukcijas pristatyti į AB Vilniaus šilumos tinklai sandėlį Vilniuje, (arba į kitą Užsakovo nurodytą vietą).

Vamzdyno temperatūriniams poslinkiams kompensuoti išnaudojami posūkių kampai. Vietose, kur posūkio kampų vamzdyno kompensacijai nepakanka yra naudojami „U“ formos kompensatoriai, silfoniniai kompensatoriai ir vienkartiniai kompensatoriai.

Šilumos tiekimo tinklai yra rekonstruojami iš kanalinių į bekanalius. Bekanalinėje tinklų sistemoje (grunte) papildomų nejudamų atramų nenaudojame, pakanka fiktyvių, kurios susiformuoja natūraliai. Šiluminėje kameroje ŠK-91209 įrengiama nejudama atrama.

Tose vietose, kur bekanaliu būdu pakloti šilumos tiekimo tinklai praeina pro šilumines kameras ar pastatų sienas ant pramoniniu būdu izoliuotų vamzdžių dedamos sieninės įvorės. Jei pamatas storesnis kaip 25,0 cm, dedamos dvi sieninės įvorės (ties išorine ir vidine pamato dalimis). Visos kamerų ar pastatų angos užbetonuojamos ir padengiamos hidroizoliacine medžiaga (toliau -

|                   |       |      |       |
|-------------------|-------|------|-------|
| DOKUMENTO ŽYMUO:  | LAPAS | LAPŲ | LAIDA |
| ME202316-TP-ŠT.AR | 15    | 19   | 0     |

sandarinimas). Paliekamų nebenaudojamų nepereinamų kanalų atviri galai užsandarinami užbetuojant. Jei kanaluose paliekami vamzdynai, vamzdynų atviri galai užaklinami (užvirinami).

Pastatų techniniuose koridoriuose ir šilumos punktuose ten, kur vamzdynas patenka į pastatą per prieduobę naudojamos pramoniniu būdu izoliuotos alkūnės ant kurių montuojamos kompensacinės pagalvės. Prieduobė užpilama smėliu, sutankinama ir užbetuojama.

Pastatuose rekonstruojami šilumos tiekimo tinklų vamzdynai pastatų techniniuose koridoriuose, rūsiuose ir šilumos punktuose numatomi montuoti esamoje ašyje naudojant pramoniniu būdu izoliuotus vamzdžius. Vietose, kur nėra galimybės naudoti pramoniniu būdu izoliuotas alkūnes, projektuojamos alkūnės, kurios bus izoliuojamos vietoje, naudojant tos pačios kokybės kaip ir vamzdžių izoliacijai poliuretano putų paketus arba izoliuojamos akmens vata su aliuminio folija ir padengiamos apsaugine vandens nepraleidžiančia plėvele. Darbų vykdymo metu vamzdynų įrengimo vieta gali būti tikslinama atsižvelgiant į faktinę situaciją pastatuose.

Ne šildymo sezono metu šilumos tiekimo tinklais vartotojams taip pat tiekama šiluma karštam vandeniui ruošti. Rekonstravimo darbų vykdymo metu užtikrinti nepertraukiamą šilumos energijos tiekimą vartotojams (sąlyga turi būti užtikrinta optimaliai ir racionaliai išnaudojant esamų ir rekonstruotų vamzdynų atkarpas, laikinai įrengiamais šilumos tiekimo vamzdynais ir pan.). Leistini šilumos energijos nutraukimai vartotojui derinami su Statytoju (atjungimai gali būti tik trumpalaikiai, t.y. iki 5 parų).

Vadovaujantis LST EN13941-2:2019 reikalavimais jungiant projektuojamą vamzdyną su esamu ar projektuojamu draudžiama suvirinti to paties nominalaus, bet skirtingo išorinio diametro vamzdžius. Tam turi būti panaudojami specialūs perėjimai.

Brėžiniuose nurodytose vietose numatomas vamzdyno prastūmimas esančiuose nepraeinamuose kanaluose. Prieš prastumiant vamzdyną esami kanalai išvalomi. Apsaugai nuo pramoniniu būdu izoliuoto vamzdžio apvalkalo mechaninių pažeidimų prieš prastumiant vamzdyną ant jo turi būti užmaunamos apkabos. Prastūmus vamzdyną gelžbetoninis kanalas turi būti užplaunamas smėliu.

Atlikti inžineriniai projektuojamo tinklo skaičiavimai pagal LST EN 13941-1:2019. Atliekant skaičiavimus atsižvelgiama į visus veiksnius: temperatūras (aplinkos (montavimo metu), šilumnešio), DN, gylį, vamzdynų sienelių storius, izoliacijos storius ir kt.

Rengiant darbo projektą, pakartotinai atlikti tinklo skaičiavimus, pagal pasirinkto gamintojo vamzdžių technologiją.

Darbo projekto rengėjas privalo tiksliai ir aiškiai detalizuoti visus tranzitinius ir įvadinius tinklus, bei rekonstruojamo tinklo susijungimo su esamu tinklu mazgus. Sunkius mazgus, kai yra vamzdžio pakilimai, nusileidimai, posūkiai detalizuojant izometrinėmis ar kitomis aiškiomis schemomis.

## 8.1 ŠILUMOS TIEKIMO TINKLŲ TRASUOTĖ

Rekonstruojami šilumos tiekimo tinklai suskirstyti į 19 trasų. Trasos atitinkamai suskirstytos raidėmis (išdėstymas pateiktas Br.ME202316-TP-ŠT.B-02 1 lape).

|                                       |       |      |       |
|---------------------------------------|-------|------|-------|
| DOKUMENTO ŽYMUO:<br>ME202316-TP-ŠT.AR | LAPAS | LAPŲ | LAIDA |
|                                       | 16    | 19   | 0     |



Darbų atlikimo riba pastatuose – vidinė pastato dalis. Jei tinklas yra po grindimis ar prieduobėje – tinklą iškelti virš grindų ar prieduobės (aptarnavimui patogią vietą) (jei nenurodyta kitaip).

Šiluminėje kameroje ŠK-91209/1 tinklai prijungiami prie esamų šilumos tiekimo tinklų.

Šiluminėje kameroje ŠK-91209 įrengiama nejudama atrama.

Rinktinės g. 48B šilumos tiekimo tinklai montuojami pereinamame kanale ant naujų paslankių atramų. Šilumos tiekimo tinklai įtvirtinami į esamą nejudamą atramą.

Taške A1152 įrengiamas trišakis 2xDN500/710\*DN65/140.

Pastatuose, kur nėra galimybės įrengti pramoniniu būdu izoliuotų vamzdžių ar fasoninių dalių, montuojami plieniniai vamzdžiai izoliuojamas akmens vata su aliuminio folija ir apdengiamas apsaugine drėgmės nepraleidžiančia plėvele (patalpose cinkuota skarda) . Tinklai pastatuose montuojami ant naujų atramų (tvirtinamos į sieną arba grindis) pritvirtinant paslankias atramas.

Šilumos tiekimo tinklai prastumiami esamais g/b kanalais užtikrinant žmonių priėjimą prie pastatų, nestabdomą transporto priemonių eismą gatvėmis, išsaugant esamas dangas ir jų konstrukcijas bei tose vietose, kur šilumos tiekimo tinklų rekonstravimą atlikti atviru būdu sudėtinga dėl šalia esančių statinių. Prastūmimo vietose nustačius pažeistus ar netinkamus eksploatacijai nepereinamus kanalus, jie turi būti pakeisti naujais. Demontavus (išpjovus) vamzdžius kanale esamos šiukšlės, vamzdyno atramos turi būti išvalomos specialiu valytuvu. Per esamą kanalą praveriamas lynas, kurio viename gale tvirtinamas valytuvas, kitas galas kabinamas prie ekskavatoriaus. Valytuvas tempiamas pro kanalą tiek kartų kol išvalomi visi nereikalingi daiktai iš kanalo. Pilnai išvalius kanalą ir apžiūrėjus jo būklę, vykdomi naujų vamzdynų prastūmimo darbai. Prastūmus inžinerinius tinklus, kanalas užplaunamas smėliu, ant pramoniniu būdu izoliuotų vamzdžių dedamos sieninės įvorės, o kanalo galai sandarinami (jeigu brėžinyje nenurodyta kitaip).

## **8.2 SKLENDŽIŲ ĮRENGIMAS**

Uždaromosios armatūros įrengimas numatomas sklendžių aptarnavimo šuliniuose ir pastatuose žr. brėžiniuose.

Atšakose ant pamatinių blokų įrengiami g/b šuliniai uždarymo, nuorinimo ir išleidimo armatūrai aptarnauti. G/b šuliniai įrengiami ne mažesni nei 1000 mm skersmens, hidroizoliuojami. Šulinių vietos nurodytos brėžiniuose. G/b šuliniai įrengiami su lipynėmis armatūros aptarnavimui. Ant pramoniniu būdu izoliuotų sklendžių, nuorinimo/ drenavimo įtaisų sudėti kompensacines pagalves. Prie drenavimo/ nuorinimo armatūros numatyti srieginius adapterius su manometru.

## **8.3 ŠILUMOS TIEKIMO TINKLŲ NUORINIMAS IR DRENAVIMAS**

Šilumos tiekimo tinklų nuorinimo ir drenavimo armatūra turi būti įrengta, atitinkamai, aukščiausiose ir žemiausiose šilumos tiekimo tinklų vietose.

Išleidžiant termofikacinį vandenį į drenažo sistemą jo temperatūra turi būti ne aukštesnė kaip 40 °C. Išleisti vandenį į buitinių nuotekų šulinius, apžiūros kameras arba ant žemės – draudžiama.

|                   |       |      |       |
|-------------------|-------|------|-------|
| DOKUMENTO ŽYMUO:  | LAPAS | LAPŲ | LAIDA |
| ME202316-TP-ŠT.AR | 17    | 19   | 0     |

## 8.4 GEDIMŲ KONTROLĖS SISTEMA (MONITORINGAS)

Gedimų kontrolės kontūrų ir montavimo vietas žr. projekto ME202316-TP-ER dalyje.

## 8.5 BAIGIAMIEJI DARBAI

Užbaigus statybos darbus visos dangos, išardyti statiniai, miesto infrastruktūros elementai ir pan. pilnai atstatomi į neblogesnę nei prieš statybos darbus buvusią būklę. Dangos atstatomos vadovaujantis projekto SP ir SO dalyse pateiktais reikalavimais. Projekte (SP dalyje) numatyti dangų ir bordiūrų išardymo ir atstatymo, ir kitų su šiais darbais susijusių darbų, kiekiai tikslinami statybos metu pagal faktinį išardytų dangų ir bordiūrų kiekį ir tipą. Dangų išilginį ir skersinį nuolydžius pritaikyti prie esamos situacijos. Papildomos teritorijos vertikaliojo planiravimo nenumatoma. Esamo žemės paviršiaus reljefo pakitimas nenumatomas.

## 8.6 PAPILDOMI REIKALAVIMAI

Prieš pradedant šilumos tinklų statybos darbus, apie tai būtina informuoti šalia statybos vietos esančias įmones ir/ar gyventojus. Ten, kur šilumos tinklai kerta gatves, įvažiavimus į kiemus, būtina pastatyti įspėjamuosius ženklus apie atliekamus darbus.

Atkasus tranšėją rangovas turi įvertinti faktinį nepraeinamo kanalo plotį. Vamzdynas turi būti klojamas pagal vamzdžio gamintojo reikalavimus. Jeigu esamame lovyje šie reikalavimai negali būti užtikrinti, gelžbetoniniai loviai privalo būti demontuoti dalinai (išardžius vieną ar abi sienes) arba pilnai.

Būtina atkreipti dėmesį, kad šilumos tiekimo tinklų trasos kertasi su kitais inžineriniais tinklais. Prieš pradedant statybos darbus išsikviesti šilumos tiekimo tinklus kertančių komunikacijų atstovus komunikacijų vietoms tikslinti. Žemės darbus vykdyti komunikacijų apsaugos zonoje galima tik dalyvaujant komunikacijas eksploatuojančių organizacijų atstovams.

Darbų vykdymo ribose esant kitiems inžineriniams tinklams, komunikacijoms ar statiniams, prieš vykdant statybos darbus būtina:

- išsikviesti atitinkamų tinklų atstovą trasos nužymėjimui ir darbus vykdyti prisilaikant šių tinklų savininkų nurodymų pateiktų sąlygose.
- patikslinti (nustatyti) rekonstruojamus šilumos tiekimo tinklus kertančių inžinerinių tinklų, komunikacijų ar statinių vietas bei gylius.

Darbų vykdymo metu, darbų vykdymo zonoje esant kitiems inžineriniams tinklams, komunikacijoms ar statiniams būtina:

- juos apsaugoti ir tinkamai paramstyti ir / ar pakabinti įrengiant apsaugines konstrukcijas, užtikrinant tinklo išsaugojimą ir nenutrūkstamą veikimą.
- išsaugoti vandentiekio ir nuotekų tinklus, vadovaujantis STR ir teisės aktų reikalavimais bei užtikrinti nepertraukiamą vandens tiekimą ir nuotekų nuleidimą esamiems vartotojams.
- išsaugoti esamo dujotiekio tinklus ir įrenginius, o jų apsaugos zonose darbus vykdyti vadovaujantis gamtinių dujų skirstomųjų dujotiekių apsaugos taisyklėmis. Prieš pradedant darbus – gauti sutikimą darbų vykdymui.

|                                       |       |      |       |
|---------------------------------------|-------|------|-------|
| DOKUMENTO ŽYMUO:<br>ME202316-TP-ŠT.AR | LAPAS | LAPŲ | LAIDA |
|                                       | 18    | 19   | 0     |

- šilumos tiekimo tinklų sankirtose su esamu apšvietimo elektros tinklu, elektros tinklas turi būti apsaugomas įveriant jį apsauginius PVC dėklus, nenutraukiant apšvietimo elektros tinklų veikimo.

- šilumos tiekimo tinklų sankirtų su kitais inžineriniais tinklais, komunikacijomis ar statiniais vietose, po 2 m. į abi puses kasti rankiniu būdu.

- žemės darbus vykdyti kitų inžinerinių tinklų, komunikacijų ar statinių apsaugos zonoje galima tik dalyvaujant šiuos tinklus eksploatuojančių organizacijų atstovams.

- statybos metu užtikrinti priėjimus prie pastatų ir viešojo bei privataus transporto eismą.

Visos dangos, išardomi statiniai, miesto infrastruktūros elementai baigus statybos darbus pilnai atstatomi į ne prastesnę būklę, nei prieš statybos darbų pradžią ir prisilaikant atitinkamų nurodymų pateiktų sąlygose.

Pažeidus esamas komunikacijas Rangovas privalo savo sąskaitą jas atstatyti į prieš tai buvusią padėtį, darbus prisiduoti komunikacijų savininkams.

Visi įrenginiai ir medžiagos privalo turėti ES atitikties vertinimo dokumentus. Įrenginių ženklinimų lentelių dydį, medžiagą ir kitas savybes derinti su užsakovu.

**Pastaba.** Šilumos tiekimo tinklų apsaugos zona yra žemės juosta, kurios plotis po 5 metrus nuo kanalo (vamzdyno) kameros išorinių kraštų, sienos. Apsaugos zona pažymėta brėžinyje - ME202316-TP-ŠT.Br-01.

|                                       |       |      |       |
|---------------------------------------|-------|------|-------|
| DOKUMENTO ŽYMUO:<br>ME202316-TP-ŠT.AR | LAPAS | LAPŲ | LAIDA |
|                                       | 19    | 19   | 0     |

## TECHNINĖ SPECIFIKACIJA

### 9 BŪTINOS PROJEKTO SPRENDINIŲ ĮGYVENDINIMO SĄLYGOS

Ši specifikacija turi būti skaitoma drauge su brėžiniais. Jei projekto dokumentuose randama neatitikimų ar prieštaravimų, tai dokumentų viršenybė nustatoma taip: techninės specifikacijos, aiškinamieji raštai, brėžiniai, sąnaudų kiekių žiniaraščiai.

Čia pateiktos techninės specifikacijos apima bendrąsias ir atskirų statybos darbų, gaminių, medžiagų ir įrengimų technines specifikacijas, taip pat nurodymus eksploatacijai.

Techninių specifikacijų parengiamų duomenų sudėtis, sprendimų kiekis, jų detalizacija (teksto, skaičiavimų, brėžinių) bendru atveju yra pakankama statytojo sumanymui suprasti ir įvertinti, statybos kainai nustatyti, suderinimams ir ekspertizei atlikti, statybos rangovo konkursui paskelbti, statybos ar griovimo darbų leidimui gauti.

#### **Teisės aktų laikymasis ir reikalingi leidimai.**

Statybos darbams taikoma Lietuvos Respublikos teisė. Statybos darbai gali būti vykdomi tik gavus statybą leidžiantį dokumentą bei kitus reikalingus leidimus taip kaip tai numato Lietuvos Respublikos teisės aktai.

#### **Kvalifikaciniai reikalavimai statybos rangovui ir subrangovams.**

Statybos darbų rangovas (toliau – Rangovas) ir subrangovai (toliau – Subrangovai) Lietuvos Respublikos teisės aktų nustatyta tvarka turi turėti teisę atlikti projekte suprojektuotus statybos darbus. Rangovas privalo paskirti statinio statybos vadovą ir specialiųjų statybos darbų vadovus.

#### **Saugaus darbo, gaisrinės saugos, aplinkos apsaugos, tinkamų darbo higienos sąlygų statybvietėje ir statomuose statiniuose užtikrinimo reikalavimai.**

Rangovas privalo savo sąskaita, rizika ir atsakomybe užtikrinti saugaus darbo, gaisrinės saugos, aplinkos apsaugos, tinkamų darbo higienos sąlygų statybvietėje ir statomuose statiniuose priemones. Rangovas privalo užtikrinti visas sąlygas ir suteikti visas reikalingas priemones visiems statybos dalyviams, darbo metu, patekti į statybvietę ir (ar) statomus statinius. Saugaus darbo, gaisrinės saugos, aplinkos apsaugos, tinkamų darbo higienos sąlygų statybvietėje ir statomuose statiniuose užtikrinimo reikalavimai turi būti nustatyti Rangovo parengtame Statybos darbų technologijos projekte (toliau - SDTP), kai tai numatyta pagal galiojančius Lietuvos Respublikos teisės aktus. SDTP nustato konkretaus statinio statybos, kaip technologijos proceso, reikalavimus,

|                         |                                                       |                                                   |  |                                                                                                                                                                                 |       |
|-------------------------|-------------------------------------------------------|---------------------------------------------------|--|---------------------------------------------------------------------------------------------------------------------------------------------------------------------------------|-------|
|                         |                                                       |                                                   |  |                                                                                                                                                                                 |       |
| 0                       | 2023-12                                               | Statybos leidimui, konkursui                      |  |                                                                                                                                                                                 |       |
| Laida                   | Data                                                  | Laidos statusas. keitimų priežastis (jei taikoma) |  |                                                                                                                                                                                 |       |
| Kval. patv.<br>dok. Nr. |                                                       |                                                   |  | Statinio projekto pavadinimas:<br>Šilumos tiekimo tinklų nuo ŠK91209/1 iki<br>ŠK9131R2(Rinktinės g., Šeimyniškių g., Slucko g., Lvivo<br>g.), Vilniuje, rekonstravimo projektas |       |
|                         | PV                                                    |                                                   |  | Statinys:<br>Šilumos tiekimo tinklai                                                                                                                                            |       |
|                         | PDV                                                   |                                                   |  |                                                                                                                                                                                 |       |
|                         |                                                       |                                                   |  | Dokumento pavadinimas:                                                                                                                                                          | Laida |
|                         |                                                       |                                                   |  | Techninė specifikacija                                                                                                                                                          | 0     |
| LT                      | Statytojas/ Užsakovas:<br>AB Vilniaus šilumos tinklai |                                                   |  | Dokumento žymuo:<br>ME202316-TP-ŠT.TS                                                                                                                                           | Lapas |
|                         |                                                       |                                                   |  |                                                                                                                                                                                 | Lapų  |
|                         |                                                       |                                                   |  | 1                                                                                                                                                                               | 24    |

nurodo statinio projekto įgyvendinimo būdus bei metodus ir numato konkrečius sprendinius bei priemones, užtikrinančias darbuotojų saugą ir sveikatą. Rengiant SDTP, privaloma vadovautis techninio projekto statybos paruošimo ir organizavimo sprendiniais, bei saugaus darbo ir sveikatos taisyklėmis statyboje DT-5-00.

### **Būtinai parengti projekto ir statybos dokumentai.**

Rangovas privalo parengti Statybos darbų technologijos projektą, bei parengti (užsakyti) darbo projektą, į kurio sudėtį įeina visos techninio projekto dalys išskyrus bendrąją, statybos skaičiuojamosios kainos nustatymo, pasirengimo statybai ir statybos darbų organizavimo. Darbo projektas yra dokumentas, kurio pagrindu, įvertinus techninio projekto technines specifikacijas:

- gaminami statybinių konstrukcijų ir inžinerinių sistemų elementai. Jei reikia, gamintojas pagal darbo projekto brėžinius parengia brėžinius gamybai;
- vykdomi statybos darbai;
- užbaigus statinį, Statybos įstatyme nustatytais atvejais išduodamas statybos užbaigimo aktas arba surašoma deklaracija apie statybos užbaigimą, darbo projekto brėžinius ir techninio projekto technines specifikacijas, statinio statybos vadovui ir statinio statybos techninės priežiūros vadovui pažymint žyma „Taip pastatyta“.

Jei darbo projektą rengia kitas projektuotojas, jis privalo paskirti projekto vadovą, įvykdyti patvirtinto techninio projekto sprendinių (tarp jų – techninių specifikacijų) reikalavimus, darbo projekte nurodyti techninį projektą parengusį projektuotoją. Darbo projekto rengėjas atsako už parengto darbo projekto sprendinių kokybę ir jų atitiktį techninio projekto sprendiniams.

Kai darbo projektą rengia kitas projektuotojas, darbo projekto brėžiniams (darbo brėžiniams) statinio techninio projekto vadovas ir darbo projekto architektūrinės dalies darbo brėžiniams statinio techninio projekto architektūrinės dalies vadovas pritaria pasirašydami ir pažymėdami žyma „Pritariu, statyti“. Tai reiškia, kad darbo projektas atitinka techninio projekto sprendinius, atlikta projekto ekspertizė (kai privaloma), projektas pataisytas pagal privalomasias ekspertizės pastabas, patvirtintas reglamento nustatyta tvarka ir tik pagal tokius projekto dokumentus (darbo brėžinius) rangovas gali vykdyti statybos darbus.

Darbų vykdymo eigoje ir / ar užbaigus darbus, Rangovas parengia (užsako) nutiestų inžinerinių tinklų ir komunikacijų geodezines išpildomasias nuotraukas, eksploataavimo instrukcijas ir garantinius dokumentus, jei kitaip nenumatyta rangos sutartyje.

### **Nurodymai projekto ir statybos dokumentų apiforminimui.**

Baigus darbus turi būti parengti ir pateikti Užsakovui ir statinio statybos techninės priežiūros vadovui išpildomieji brėžiniai ir dokumentacija su visais įneštais pakeitimais, papildymais, išmatavimais ir kitais patikslinimais natūroje. Statybos dokumentų apiforminimas vykdomas Lietuvos Respublikos teisės aktų nustatyta tvarka.

|                                       |       |      |       |
|---------------------------------------|-------|------|-------|
| DOKUMENTO ŽYMUO:<br>ME202316-TP-ŠT.TS | LAPAS | LAPŲ | LAIDA |
|                                       | 2     | 24   | 0     |

### **Projekto dalių sprendinių keitimo galimybės, tvarka ir įforminimas.**

Projekto dalių sprendiniai gali būti keičiami tik raštu suderinus su techninio projekto rengėju. Projekto dalių sprendinių keitimas įforminamas naujos laidos išleidimu, papildomos techninės užduoties ir papildomos sutarties su Užsakovu (Statytoju) pagrindu.

Rangovas gali siūlyti pakeisti medžiagas ir gaminius panašių ar analogiškų parametrų bei kokybės produktais, prieš tai suderinus su Statytoju, projekto vykdymo priežiūros ir techninės priežiūros vadovais, bet už panašumo patikrinimą atsako Rangovas.

Visas išlaidas už papildomą patikrinimą bei esant poreikiui - perprojektavimą keičiant medžiagas analogiškomis privalo padengti Rangovas.

### **Bendrieji reikalavimai statybos produktams, įrenginiams, darbams ir bendroji jų priėmimo statybvietėje tvarka:**

Projekto techninėse specifikacijose pateikiami techniniai reikalavimai statybos darbams, medžiagoms, gaminiams ir įrenginiams. Statybos medžiagos, gaminiai ir įrenginiai turi atitikti specifikacijoje ir brėžiniuose pateiktus techninius reikalavimus. Projekto dalių techninėse specifikacijose nurodytų medžiagų, gaminių ir įrenginių savybių rodiklių skaitinės reikšmės gali būti tikslinamos į geresnes, nepabloginant kitų to paties produkto savybių rodiklių skaitinių reikšmių. Medžiagos, gaminiai ir įrenginiai privalo tenkinti standartų reikalavimus ir turėti atitinkamus techninius ir kokybės rodiklius.

### **Statybos produktų (gaminių ir medžiagų) gabenimo, saugojimo sąlygos.**

Statybos produktai (gaminiai ir medžiagos) gabenami ir saugojami pagal gamintojo reikalavimus.

Gaminiai, įrenginiai ir statybinės medžiagos turi būti saugomi statybvietėje taip, kad nepablogėtų jų kokybė. Reikia laikytis kiekvienos medžiagos, gaminio nurodytų saugojimo reikalavimų ir gamintojo pateiktų galiojančių nuorodų.

Medžiagos, gaminiai ir įranga, pažeistos ar kitaip sugadintos dėl veiklos statybos aikštelėje, turi būti pakeistos naujomis Rangovo sąskaita.

### **Paslėptų darbų priėmimo tvarka.**

Rangovas privalo informuoti ir priduoti statinio statybos techninės priežiūros vadovui paslėptus statybos darbus arba paslėptas statinio konstrukcijas, įforminant normatyviniuose statybos techniniuose dokumentuose nurodytus statinio statybos dokumentus.

Statinio statybos techninės priežiūros vadovas privalo tikrinti ir priimti paslėptus statybos darbus ir paslėptas statinio konstrukcijas, dalyvauti išbandant ir pripažįstant tinkamais naudoti inžinerinius tinklus, inžinerines sistemas, įrenginius, konstrukcijas.

Rangovui laiku nepridavus paslėptų statybos darbų arba paslėptų statinio konstrukcijų, statinio statybos techninės priežiūros vadovui pareikalavus, privalo atidengti paslėptas konstrukcijas ir paslėptus darbus ir juos atstatyti savo lėšomis, net ir tokiu atveju, kai paslėpti darbai atlikti tinkamai.

|                   |       |      |       |
|-------------------|-------|------|-------|
| DOKUMENTO ŽYMUO:  | LAPAS | LAPŲ | LAIDA |
| ME202316-TP-ŠT.TS | 3     | 24   | 0     |

## Statybos užbaigimas.

Statybos užbaigimo procedūra organizuojama, atliekama, vykdoma vadovaujantis Lietuvos Respublikos teisės aktų reikalavimais.

## 10 TECHNINIAI REIKALAVIMAI MEDŽIAGOMS

### 10.1 PRAMONINIŲ BŪDŲ IZOLIUOTI VAMZDYNAI IR JUNGIAMOSIOS DETALĖS

Pramoniniu būdu neardomai izoliuotų vamzdžių komplekto gamyklinė sąranka turi atitikti LST EN 253:2019 ir turi būti pagaminti iš plieninio vamzdžio, šiluminės poliuretano putų izoliacijos kartu su dviem 1,5 mm<sup>2</sup> skersmens laidais (vienas jų nepadengtas, kitas alavuotas arba cinkuotas) ir išorinio polietileno apvalkalo. Plieniniai vamzdynai turi atitikti LST EN 13941-2 :2019+A1:2022 standartą.

Plieniniai vamzdžiai turi atitikti techninius reikalavimus, nurodytus LST EN 10217-2:2019 suvirintiems arba pagal LST EN 10216-2:2013+A1:2020 – besiūliams slėginiams vamzdžiams. Plieninių vamzdžių medžiaga turi būti plienas, kurio kokybė ne žemesnė kaip **P235GH** markės. Plienas turi būti ramaus stangimo.

Iš anksto izoliuoti vamzdynai turi atitikti patvirtintus Lietuvos Respublikos standartus.

Vamzdžio izoliacija turi atitikti LST EN 253:2019 reikalavimus. Vamzdynų izoliacijai naudojamos poliuretano putos. Vamzdynuose privalo būti integruoti du 1,5 mm<sup>2</sup> skersmens laidais vienas jų nepadengtas, kitas alavuotas arba cinkuotas. Gedimų kontrolės varža turi atitikti esamų naudojamų vamzdynų parametrus (žemos varžos). Išorinis apvalkalas turi būti pagamintas iš atsparaus PE dangos.

Poliuretano putų (PUR) šilumos izoliacija turi būti vienalytė, pastovios sudėties, PUR charakteristikos: burbuliukų porų struktūra, tankio reikšmė, putų atsparumas gniuždymui, senėjimui, vandens absorbcija turi atitikti LST EN 253:2019 standarto reikalavimus.

Vamzdžių komplektų sąranka: naudojamos medžiagos, reikalaujamų bandymų apimtis ir metodika turi pilnai atitikti LST EN 253:2019 standarto reikalavimus. Gamintojo deklaruojamas vamzdžių komplekto tarnavimo ilgaamžiškumas, nustatytas apskaičiuotai nepertraukiamo veikimo temperatūrai 120° C, turi būti ne mažiau 30 metų. Visų vamzdžių galai turi turėti apsauginius gaubtus.

Naujo vamzdžio komplekto izoliacijos šiluminio laidumo koeficientas turi būti ne daugiau nei 0,029 W/mK prie 50° C.

Vamzdžių sąrankos gamintojas turi nurodyti sekančius identifikavimo ženklus apvalkalinio vamzdžio išorėje (galimas skaitmeninis kodas):

- Gamintojo pavadinimas ir/arba gamintojo ženklas;
- Plieno vamzdžio nominalus skersmuo ir sienelės storis;
- Plieno markė;
- EN standarto numeris;
- Putų izoliacijos užpildymo metai ir savaitė.

|                                       |       |      |       |
|---------------------------------------|-------|------|-------|
| DOKUMENTO ŽYMUO:<br>ME202316-TP-ŠT.TS | LAPAS | LAPŲ | LAIDA |
|                                       | 4     | 24   | 0     |

Gamintojas turi pateikti dokumentaciją, įrodančią produktų atitiktį taikomam Europos darniajam standartui.

Juodos spalvos PE apvalkalo vamzdžio žaliava turi būti su minimaliu vamzdžių gamybai ir galutiniam naudojimui reikalingu antioksidantų, UV-stabilizatorių ir  $2,5 \pm 0,5\%$  pagal masę tolygiai paskirstytu suodžių kiekiu. Apvalkalo vamzdžio medžiaga turi būti priskiriama ne mažiau kaip PE80 klasifikacijai pagal LST EN ISO 12162:2010.

Pagaminto PE vamzdžio apvalkalas turi būti reikiamų matmenų ir atitinkamo sienelės storio, atitikti LST EN 253:2019 standarto reikalavimus. Optimaliam sukibimui su PUR izoliacija pasiekti PE apvalkalo vamzdis turi būti šiurkštinamas iš vidaus vamzdžio gamybos metu.

Gamybai naudojama polietileno žaliava, lydalo takumo (MFR) indeksas, pagaminto PE vamzdžio mechaninių savybių bandymų apimtis, įranga ir metodika turi atitikti LST EN 253:2019 reikalavimus.

Pramoniniu būdu neardomai izoliuotos jungiamosios detalės: alkūnės, įvadai į pastatus, trišakiai (atvadai), skersmens perėjimai (redukcijos), ašiniai išsiplėtimo kompensatoriai (movos), nejudamos atramos turi būti pritaikytos darbinėms temperatūroms ne mažesnėms kaip  $120\text{ }^{\circ}\text{C}$  ir ne mažesniai kaip 16 bar (abu kriterijai kartu), turi atitikti LST EN 448:2019 standarto reikalavimus. Pramoniniu būdu izoliuotos jungiamosios detalės taip pat privalo turėti pažeidimų stebėjimo sistemą pagal LST EN 14419:2019 standartą.

Minimalus plieninių alkūnių lenkimo spindulys  $1,5\text{ D}$ . Draudžiama naudoti iš tiesių segmentų suvirintas plienines alkūnes.

## 10.2 GEDIMŲ KONTROLĖS SISTEMA

Nuotėkio kontrolės paskirtis – šilumos tiekimo vamzdžių ir jų polietileninio apvalkalo hermetiškumo kontrolei. Ją sudaro į vamzdžio poliuretano izoliaciją įleisti 2 variniai  $1,5\text{ mm}^2$  skersmens laidai. Vienas jų nepadengtas, kitas alavuotas arba cinkuotas. Sistemos veikimas yra pagrįstas varžos tarp signalinio laido ir vamzdžio matavimu. Bekanalių karšto vandens tinklų iš anksto neardomai izoliuotų vamzdžių sistemos turi atitikti standartą LST EN 14419:2019.

Sumontuota gedimų kontrolės sistema turi sudaryti galimybę pasiekti ilgalaikį izoliuotos centralizuoto šildymo sistemos veikimo vientisumą. Sistema turi pastoviai stabėti vamzdyną, kad būtų galima greitai aptikti ir reaguoti į sistemos gedimus/pratekėjimus.

Pristatomi izoliuoti vamzdynų elementai izoliaciniame sluoksnyje turi turėti įmontuotus du varinius  $1,5\text{ mm}^2$  skersmens laides. Vienas jų nepadengtas, kitas alavuotas arba cinkuotas. Maksimali 100 m laido varža turi būti ne didesnė kaip  $1\text{ }\Omega$ . Gedimų kontrolės sistema, turi atitikti esamų naudojamų vamzdynų parametrus (žemos varžos).

Sistema turi sugebėti aptikti bet kokią drėgmę, atsiradusią putų izoliacijoje, matuojant banginę varžą (impedanse) tarp vario laidų ir plieninio vamzdžio ir gebėti aptikti defektą iki plieninio vamzdžio korozijos, atsirandančios dėl gedimo. Be to, sekimo sistema turi gebėti nustatyti matavimo laido nutrūkimą ir turi būti paruošta bendram sekimui, apjungiant visus varinius laides ir kitus sistemos komponentus.

|                   |       |      |       |
|-------------------|-------|------|-------|
| DOKUMENTO ŽYMUO:  | LAPAS | LAPŲ | LAIDA |
| ME202316-TP-ŠT.TS | 5     | 24   | 0     |



Vamzdynų galuose gedimų kontrolės sistemos laidai yra išvedami iš po izoliacijos ir sujungiami. Prie sujungtų laidų privalo būti lengvas priėjimas, kad reikalui esant, būtų galimybė neardant šilumos izoliacijos juos atjungti. Laidas turi būti izoliuotas.

Gedimų kontrolės sistemos detektorių techniniai reikalavimai: jungtis duomenų perdavimui į užsakovo gedimų kontrolės sistemos serverį.

### 10.3 MOVINIAI SUJUNGIMAI

Pramoniniu būdu neardomai izoliuotų vamzdynų jungčių konstrukcija, naudojamos medžiagos, gamybos bei patikros testų metodai bei apimtys turi atitikti LST EN 489-1:2019 standarto reikalavimus.

Turi būti įmanoma atlikti slėginius sujungimo sandarumo bandymus prieš jungčių izoliavimą (0,2 bar).

Jungtys turi būti termiškai susitraukiančiu apvalkalu kai vamzdyno sąlyginis skersmuo  $DN \leq 150$ , kai vamzdyno  $DN \geq 200$  – turi būti montuojamos naudojant elektra suvirinamas (EW) movas. Į jungties komplektą pateikiami poliuretano putų komponentai turi būti pristatomi atitinkamam sujungimų dydžiui reikalingo kiekio rinkiniais cheminių medžiagų gamintojo fasuotėje su tai įrodančia etikete.

### 10.4 SIENINIO ĮVADO ĮVORĖ

Sieninė įvorė naudojama tam, kad gruntiniai vandenys nepatektų į pastatus ir/ar šilumos kameras. Gaminama iš ypatingai atsparios gumos. Kai sienos storis  $\geq 25,0$  cm, dedamos dvi sieninės įvorės (ties išorine ir vidine pamato dalimis). Sieninės įvorės parenkamos pagal vamzdžių gamintojo reikalavimus. Papildomi, specialūs reikalavimai nekeliami.

### 10.5 UŽBAIGIMO ANTGALIS

Ant vieno vamzdžio dedamas vienas termosusitraukiantis užbaigimo antgalis. Naudojamas tam, kad drėgmė nepatektų į vamzdyno izoliacijos sluoksnį.

### 10.6 KOMPENSACINĖS PAGALVĖS

Montuojami ties pramoniniu būdu izoliuotų vamzdžių, paklotų bekanaliu būdu, alkūnėmis ir atšakomis siekiant apsaugoti vamzdynus nuo trinties esant terminiams poslinkiams. Kompensacinės kempinės pagamintos iš polietileno putų. Montuojamos pagal gamintojo reikalavimus.

### 10.7 SIGNALINĖ JUOSTA

Signalinė juosta naudojama šilumos tiekimo tinklų vietai nurodyti bei perspėti atliekant žemės darbus. Juostos plotis – min 50 mm. Juosta naudojama su įspėjamuoju užrašu, pvz.: „Šilumos tiekimo tinklai“. Juosta klojama ant kiekvieno vamzdžio atskirai.

|                   |       |      |       |
|-------------------|-------|------|-------|
| DOKUMENTO ŽYMUO:  | LAPAS | LAPŲ | LAIDA |
| ME202316-TP-ŠT.TS | 6     | 24   | 0     |

## 10.8 UŽDAROMOJI ARMATŪRA (SKLENDĖS)

Projektuojamo vamzdyno plieniniai uždarymo ir reguliavimo įtaisai turi atitikti vamzdyno projektinius parametrus. Naudojami standartinio pralaidumo įvirinami rutuliniai vožtuvai, kurių korpusai pilnai suvirinti. Vožtuvo korpuso galai turi būti paruošti suvirinimui sudurtiniu būdu.

Šilumos tinklų uždaramųjų vožtuvų (sklendžių) gamintojas turi būti įsidiegęs ISO 9001 ar lygiavertę kokybės vadybos sistemą. Vožtuvai (sklendės) turi turėti „CE“ žymėjimą.

Vožtuvų medžiagos turi būti atsparios esamai termofikacinio vandens, naudojamo šilumos tinkluose, kokybei: rutulio ir valdymo stiebo medžiaga – nerūdijantis plienas ar geresnė, korpuso plieno kokybė turi būti tokia pat arba geresnė kaip ir gretimuose tiesiuose vamzdžių ruožuose.

Vožtuvų valdymas: rutuliniai vožtuvai iki DN150 pralaidumo turi būti rankinio valdymo, nuo DN150 privalo turėti reduktorius valdymo palengvinimui.

Sertifikatai ir normos: rutuliniai vožtuvai privalo turėti 100% galutinę patikrą. Kiekvieno vožtuvo sandarumas bei funkcijos turi būti išbandytos taikant LST EN 12266-1:2012 P10, P11 ir P12 reikalavimus. Vožtuvo sandarumo klasė ne žemesnė kaip „A“ iš abiejų pusių, tinkamos naudoti šilumos kamerosse arba kolektoriuose. Ant vožtuvo turi būti aiškiai pažymėtos gaminio charakteristikos.

Sklendžių pralaidumas pateiktas lentelėje:

**2 lentelė.** Sklendžių pralaidumas.

| Sąlyginis skersmuo<br>DN, mm | DN, (mm)       |                 |                 |                 |
|------------------------------|----------------|-----------------|-----------------|-----------------|
|                              | 300            | 400             | 500             | 600             |
| Pralaidumas KV               | $Kv \geq 4600$ | $Kv \geq 11000$ | $Kv \geq 15000$ | $Kv \geq 25000$ |

Tarpinėms skersmenims naudoti vidurkio Kv reikšmę.

Bekanalės technologijos vamzdynams naudojamos pramoniniu būdu izoliuotos rutulinės sklendės, įrengiamos požeminiuose šulinėliuose.

Pramoniniu būdu neardomai izoliuotų plieninių sklendžių sąrankos su poliuretanine šilumine izoliacija ir polietileniniu apvalkalu konstrukcija, matmenys, naudojamos medžiagos, gamybos bei patikros testų metodai bei apimtys turi atitikti LST EN 488:2019 standarto reikalavimus. Pramoniniu būdu izoliuotos plieninės sklendės taip pat privalo turėti pažeidimų stebėjimo sistemą pagal LST EN 14419:2019 standartą.

Turi būti galimybė tiekti pramoniniu būdu neardomai izoliuotus vožtuvus su drenavimo ir nuorinimo mazgais. Drenavimo ir nuorinimo mazgai privalo turėti užsukamas akles, drenavimo ir nuorinimo vožtuvų valdymo rankenėlės turi būti vidinėje pusėje.

Vožtuvų gamintojo naudojamos medžiagos turi būti atsparios esamai termofikacinio vandens, naudojamo šilumos tinkluose kokybei, atitinkančios LST EN 488:2019 standarto reikalavimus.

Vožtuvų valdymas:

- Rutuliniai vožtuvai iki DN150 pralaidumo turi būti rankinio valdymo;
- Rutuliniai vožtuvai nuo DN150 privalo turėti sukomplektuotus stacionarius reduktorius valdymo palengvinimui;

|                                       |       |      |       |
|---------------------------------------|-------|------|-------|
| DOKUMENTO ŽYMUO:<br>ME202316-TP-ŠT.TS | LAPAS | LAPŲ | LAIDA |
|                                       | 7     | 24   | 0     |

Pramoniniu būdu neardomai izoliuotų vožtuvų gamintojas turi pateikti vožtuvo eksploatacinių savybių deklaraciją.

**Techniniai duomenys:**

- Projektinis slėgis – 16 bar;
- Projektinė temperatūra - 120°C;

## 10.9 PLIENINIAI VAMZDŽIAI IR JŲ FASONINĖS DALYS

Plieniniai vamzdžiai turi atitikti techninius reikalavimus, nurodytus LST EN 10217-2:2019 standartuose suvirintiems arba pagal LST EN 10216-2:2013+A1:2020– besiūliams slėginiams vamzdžiams. Šilumnešio vamzdynų, montuojamų pastatų techninių koridorių ar rūsių viduje, sistemos slėginiai plieniniai vamzdžiai turi būti besiūliai pagal LST EN 10216-2:2013+A1:2020 arba suvirinti išilgine siūle pagal LST EN 10217-2:2019 standartus. Plieninių vamzdžių medžiaga turi būti plienas, kurio kokybė ne žemesnė kaip **P235GH** markės.

Plieniniai vamzdžiai pateikiami su 3.1 sertifikatu pagal EN 10204:2004 reikalavimus. Plieninio vamzdžio skersmuo, mažiausias nominalus sienutės storis bei nuokrypos, paviršiaus paruošimas turi atitikti LST EN 253:2019 standarto reikalavimus.

Vamzdžių galų nuožulos turi būti paruoštos suvirinimui pagal LST EN ISO 9692-1:2013 standarto reikalavimus.

Fasoninių jungiamųjų detalių (plieninių įvirinamų alkūnių, trišakių, aklų ir skersmens perėjimų pagal LST EN 10253-2:2021 standartą) parametrai turi atitikti vamzdyno projektinius parametrus (Slėgis – 16 bar, temperatūra- 120°C) . Jungiamųjų dalių pagrindinio plieninio vamzdžio skersmuo, sienutės storis ir plieno kokybė turi būti tokia pat arba geresnė kaip ir gretimuose tiesiuose vamzdžių ruožuose. Vamzdyno sudedamosios dalys turi būti pagamintos pramoniniu būdu ir privalo turėti atitikties įvertinimo dokumentus.

**3 lentelė.** Vamzdžių parametrai

| Eil. Nr. | DN  | Plieno vamzdžio skersmuo d x S <sub>min</sub> | Izoliacija d/D |
|----------|-----|-----------------------------------------------|----------------|
| 1.       | 25  | Ø33,7 x 2,3                                   | Ø33,7/90       |
| 2.       | 32  | Ø42,4 x 2,6                                   | Ø42,4/110      |
| 3.       | 40  | Ø48,3 x 2,6                                   | Ø48,3/110      |
| 4.       | 50  | Ø60,3 x 2,9                                   | Ø60,3/125      |
| 5.       | 65  | Ø76,1 x 2,9                                   | Ø76,1/140      |
| 6.       | 80  | Ø88,9 x 3,2                                   | Ø88,9/160      |
| 7.       | 100 | Ø114,3 x 3,6                                  | Ø114,3/200     |
| 8.       | 125 | Ø139,7 x 3,6                                  | Ø139,7/225     |
| 9.       | 150 | Ø168,3 x 4,0                                  | Ø168,3/250     |
| 10.      | 200 | Ø219,1 x 4,5                                  | Ø219,1/315     |
| 11.      | 250 | Ø273,0 x 5,0                                  | Ø273,0/400     |
| 12.      | 300 | Ø323,9 x 5,6                                  | Ø323,9/450     |
| 13.      | 350 | Ø355,6 x 5,6                                  | Ø323,9/500     |
| 14.      | 400 | Ø406,4 x 6,3                                  | Ø406,4/560     |
| 15.      | 500 | Ø508,4 x 6,3                                  | Ø508,4/710     |

|     |     |              |            |
|-----|-----|--------------|------------|
| 16. | 600 | Ø610,0 x 7,1 | Ø610,0/800 |
|-----|-----|--------------|------------|

## 10.10 ŠILUMINĖ VAMZDYNŲ IZOLIACIJA

Statybos vietoje izoliuojamų šilumos tiekimo vamzdinių, montuojamų pastatų ar nenaikinamų šilumos kamerų viduje šilumos izoliuojamosios konstrukcijos pagrindinės sudedamosios dalys (šilumos izoliacijos sluoksnis, standinimo ir tvirtinimo detalės, šilumos izoliacijos sluoksnio apsauginė danga) ir jos įrengimas turi atitikti „Įrenginių ir šilumos perdavimo tinklų šilumos izoliacijos įrengimo taisyklių“, patvirtintų LR energetikos ministro 2017.09.18 įsakymu Nr.1-245, reikalavimus.

Prieš izoliavimą, vamzdynai padengiami antikorozyne danga – dažų sistema pagal LST EN ISO 12944 (1-4):2018 ir LST EN ISO 12944 (5):2020 reikalavimus.

Akmens vata su aliuminio folija naudojami vamzdynų ir armatūros, montuojamų pastato/šilumos kameros viduje, izoliacijai:  $\rho = 60-100\text{kg/m}^3$ , šilumos laidumas prie  $50^\circ\text{C}$   $\lambda_{50} \leq 0,04 \text{ W/m}^\circ\text{K}$ , atsparumas ugniai – nedegi medžiaga.  $T > 200^\circ\text{C}$ . Neleidžiama izoliacinėse konstrukcijose naudoti medžiagų ir gaminių, turinčių asbesto.

Vamzdynų šilumos izoliacijos apsauginis dengiamasis sluoksnis šilumos kameros viduje – apsaugine drėgmės nepraleidžianti plėvele.

Vamzdynų izoliacija kiekviename bėginiame metre tvirtinama:

- izoliuojant akmens vata be vielos tinklo – suveržiant metalinėmis (plastmasinėmis) juostomis;
- izoliuojant akmens vata su vielos tinklu – kabėmis atstumai tarp kabių ne daugiau 300 mm;
- polietileninė armuota plėvelė, stiklo audinys, nepralaidus drėgmei audinys – 3-mis juostomis viename metre.

Metalinės detalės turi būti apsaugotos nuo korozijos. Armatūros izoliuojamos lengvai nuimamais akmens vatos dembliais (kevalais).

Šilumos tiekimo tinklams naudojamas izoliacijos storis (mm), atsižvelgiant į šilumnešio parametrus priklauso nuo vamzdžio skersmens.

**4 lentelė.** Šilumos tiekimo tinklų izoliacijos storis

| Eil. Nr. | DN  | T1, mm | T2, mm |
|----------|-----|--------|--------|
| 1.       | 25  | 60     | 40     |
| 2.       | 32  | 60     | 40     |
| 3.       | 40  | 60     | 40     |
| 4.       | 50  | 60     | 40     |
| 5.       | 65  | 80     | 50     |
| 6.       | 80  | 80     | 50     |
| 7.       | 100 | 80     | 50     |
| 8.       | 125 | 80     | 50     |
| 9.       | 150 | 80     | 50     |
| 10.      | 200 | 80     | 50     |
| 11.      | 250 | 100    | 60     |

|     |     |     |    |
|-----|-----|-----|----|
| 12. | 300 | 100 | 60 |
| 13. | 350 | 100 | 60 |
| 14. | 400 | 100 | 60 |
| 15. | 500 | 100 | 60 |
| 16. | 600 | 120 | 80 |

#### 10.11 SMĖLIS ŠILUMOS TIEKIMO TINKLŲ PAGRINDUI IR UŽPYLIMUI

Bekanaliai pramoniniu būdu izoliuoti vamzdžiai į tranšėją klojami ant  $\geq 10$  cm storio smėlio sluoksnio. Stambiausios smėlio dalelės turi būti  $\leq 16$  mm; dalelės, kurių dydis  $\leq 0,075$  mm gali sudaryti iki 9 % svorio viso užpilamo smėlio kiekio; dalelės, kurių dydis  $\leq 0,020$  mm, gali sudaryti iki 3 % svorio viso užpilamo smėlio kiekio; rūgštingumo koeficientas  $d_{60}/d_{10} < 1,8$  %. Smėlis turi būti švarus, be žalingų priemaišų (taip pat ir augalinių), humuso, molio luitų, neturi būti aštriabriaunių akmenukų, kurie galėtų pažeisti vamzdžius ir jų sandūras.

#### 10.12 PLIENINIAI DĖKLAI TINKLŲ APSAUGOJIMUI

Prasilenkimo vietose (po žeme), kur neišlaikomi normatyviniai atstumai su vandentiekio, kanalizacijos ir dujotiekio tinklais, vandentiekio ir kanalizacijos vamzdžiai turi būti plieniniuose dėkluose, dujotiekio vamzdžiai - plieniniuose dėkluose su PE apsauga. Vandentiekio ir kanalizacijos vamzdžiams dėklai turi būti padengti antikorozine danga. Plienui papildomi reikalavimai nekeliama. Ant galų dedami guminiai sandarinimo antgaliai, kurie užspaudžiami nerūdijančio plieno juostomis arba kitokiu gamintojo nurodytu būdu. Guminiai sandarinimo antgaliai montuojami pagal gamintojo nurodymus.

#### 10.13 PVC APSAUGINIAI DĖKLAI

Šilumos tiekimo tinklų susikirtimo su elektros ir ryšių kabeliais vietose, kur neišlaikomi normatyviniai atstumai kabeliai, į abi puses po 2,0 m nuo šilumos tiekimo tinklų, dedami į PVC D110 -160 dėklus. Diametras priklauso nuo apsaugomų kabelių skaičiaus dėkle.

- mechaninis atsparumas 450 N;
- terminis atsparumas (nuo  $-25^{\circ}\text{C}$  iki  $+90^{\circ}\text{C}$ );
- atsparūs esančių agresyvių medžiagų poveikiui.

Apsauginių vamzdžių galuose montuojami kamščiai.

Apsauginių dėklų montavimą gali atlikti tik atitinkamą kvalifikaciją turintys specialistai.

Sulaužius ryšių kanalizaciją ryšių kabelius sudėti į PVC dėklus

#### 10.14 PASLANKIOS ATRAMOS

Šilumos kameroje montuojamam vamzdynui atremti naudojamos paslankios atramos. Paslankių atramų montavimo - tvirtinimo žiedai komplektuojami su tarpinėmis. Visi metaliniai konstrukcijų elementai turi būti padengti antikorozine danga. Plieno markė S235.

|                                       |       |      |       |
|---------------------------------------|-------|------|-------|
| DOKUMENTO ŽYMUO:<br>ME202316-TP-ŠT.TS | LAPAS | LAPŲ | LAIDA |
|                                       | 10    | 24   | 0     |

## **10.15 G/B GAMINIAI IR JŲ ĮRENGIMAS**

### **10.15.1 GELŽBETONIAI KANALAI IR DANGČIAI**

Šilumos tiekimo tinklai plane nurodytose vietose montuojami g/b kanaluose. Esant galimybei naudoti esamus g/b lovius su dangčiais prieš tai įvertinus jų būklę ir matmenis.

Naudojant naujus g/b lovius ir dangčius jie turi būti parinkti tokių matmenų, kad būtų išlaikomi norminiai atstumai tarp vamzdinių ir kanalo.

### **10.15.2 GELŽBETONIAI ŠULINIAI IR LIUKAI**

Gelžbetoniniai apžiūros šuliniai skirti uždaromosios armatūros aptarnavimui. Jie turi atitikti LST EN 1917:2003 standarto reikalavimus. Visi surenkami šulinio elementai: sienų žiedai (rentiniai), šulinių dangčiai turi būti pagaminti iš ne žemesnės kaip C25/30 klasės betono, tinkami naudoti drėgnomis sąlygomis ir silpnai agresyvioje cheminėje aplinkoje. Šuliniams, montuojamiems po važiuojamąja kelio dalimi, šulinių perdangai naudojamos sustiprinto tipo plokštės (šulinių dangčiai). Šulinių apžiūros kiaurymės dengiamos pakabinamo tipo rėmu su ketiniu dangčiu.

Šulinių liukai montuojami virš sklendžių taip, kad būtų galima sklendes valdyti neįlipus į šulinį.

Ketiniai apžiūros šulinių liukai turi atitikti LST EN 124 (1-6):2015 standarto reikalavimus. Įlipimo anga – ne mažesnė kaip 700 mm. Turi būti numatytas šulinių liukų korpusų ankeravimas prie šulinio perdengimo dangčio. Armatūros šuliniams, montuojamiems mašinų judėjimo zonoje, naudojami ne mažesnės kaip D400 klasės apžiūros šulinio liukai su užraktu, pėsčiųjų zonoje naudojami ne mažesnės kaip B125 klasės apžiūros šulinio liukai su užraktu.

Šulinio gelžbetonio elementai turi atitikti gaminio kokybės techninius parametrus:

- pagal atsparumą gniuždymui – betonas C25/30 klasės betono;
- pagal atsparumą šalčiui – betonas F100;
- pagal vandens pralaidumą – betonas W4.

Kanalus, šulinio žiedus, jų sandūras, liuko ir šulinio žiedo sandūros iš išorės padengti hidroizoliacija, numatyti hermetinius - nepraleidžiančius vandens (važiuojamojoje dalyje, stovėjimo aikštelėse) liukus, liuko viršus privalo būti sumontuotas minimaliai aukščiau asfalto, trinkelų ar kitos kietos dangos. Ant ketinių liukų turi būti užrašas „ŠT“.

### **10.15.3 GELŽBETONINIS ŠULINIO DANGTIS SU ANGA**

Dangtis privalo atitikti LST EN 1917:2003 keliamus reikalavimus.

Techniniai duomenys:

- skersmuo 1180, 1680, 2200 mm;
- aukštis 150, 220 mm;
- angos skersmuo 700 mm.

|                   |       |      |       |
|-------------------|-------|------|-------|
| DOKUMENTO ŽYMUO:  | LAPAS | LAPŲ | LAIDA |
| ME202316-TP-ŠT.TS | 11    | 24   | 0     |

#### 10.15.4 GELŽBETONINIAI PAMATŲ BLOKAI

Ant pamatų blokų B12.6.3 montuojami sklendžių aptarnavimo šuliniai.

Techniniai duomenys:

- ilgis 1180 mm;
- aukštis 280; 580 mm;
- plotis 300 mm;
- betono klasė C16/20.

#### 10.15.5 G/B KANALŲ IR PASTATŲ ANGŲ UŽTAISYMAS

G/b kanalų angos užmūrijamos arba užbetonuojamos ir padengiamos hidroizoliacija. Turi būti atlikta angų hidroizoliacija, naudojant bituminę mastiką arba analogišką.

Tose vietose, kur bekanaliu būdu pakloti šilumos tiekimo tinklai pereina pro pamatus, ant pramoniniu būdu izoliuotų vamzdžių dedamos sieninės įvorės, o angos užmūrijamos arba užbetonuojamos ir padengiamos hidroizoliacine medžiaga.

#### 10.15.6 SKLENDŽIŲ APTARNAVIMO ŠULINIŲ LIPYNĖS

Nusileidimui į g/b šulinį turi būti įrengtos metalinės lipynės. Jų dydis ir stiprumas turi būti toks, kad galima būtų patekti į vidų. Didžiausias vertikalus atstumas tarp pakopų - 350 mm vertikalioje padėtyje. Lipynės turi būti tvirtos, tiesios tiek horizontaliai, tiek vertikaliai.

Lipynės turi būti pagamintos iš plieno, padengtos antikorozine danga ir nudažytos dviem sluoksniais.

#### 10.16 MANOMETRAI

Techniniai duomenys:

- vamzdyno manometrų tikslumo klasė turi būti ne žemesnė kaip 2,5;
- vamzdyno manometro skalė parenkama pagal darbinį slėgį ruože:
- T<sub>1</sub>- 16 Bar,
- T<sub>2</sub>-10 Bar.
- Nominalus vamzdyno manometro skersmuo ne mažesnis kaip 100 mm.
- Projektinis slėgis – 16 Bar,
- Projektinė temperatūra – 120 ° C

Vamzdyno manometras turi būti įrengtas taip, kad jo skalė gerai matytųsi. Dėl to vamzdyno manometro skalė turi būti vertikali arba palenkta žemyn iki 30° priklausomai nuo stebėjimo padėties. Manometrui turi būti įrengiamas vienas DN15 uždaromasis adatinis ventilis su nuleidimu. Manometrai pajungiami per „O formos vamzdelį.

Sklendžių apžiūros šuliniuose manometrai įrengiami panaudojus nerūdijančio plieno alkūnes manometrus nukreipiant taip, kad rodmenis būtų galima matyti nuo žemės paviršiaus.

|                                       |       |      |       |
|---------------------------------------|-------|------|-------|
| DOKUMENTO ŽYMUO:<br>ME202316-TP-ŠT.TS | LAPAS | LAPŲ | LAIDA |
|                                       | 12    | 24   | 0     |

## 10.17 VIENKARTINIAI KOMPENSATORIAI

Naudojama izoliuotų vamzdžių terminiams poslinkiams kompensuoti. Montuojama pagal vienkartinių kompensatorių gamintojų pateiktas rekomendacijas. Sumontavus kompensatorius jų sujungimo movos montuojamos taip pat kaip ir vamzdžių sujungimo movos.

- Techniniai duomenys:
- Projektinis slėgis 1,6 MPa;
- Projektinė temperatūra 120°C;
- Plieno markė: P235GH.

## 10.18 KOMPENSATORIAI

Kompensatoriai turi būti skirti panaudojimui šilumos tiekimo tinkluose. Kompensatorių reikalavimai:

- Turi būti paskaičiuoti ne mažiau 1000 maksimalaus leistino judesio ciklą, esant 120 °C šilumnešio temperatūrai.
- Turi turėti apsaugą nuo sustūmimo, ištraukimo bei apsaugą nuo vamzdynų galimo sukimosi apie savo ašį.
- Kompensavimo elementas („dumplės“) turi būti pagamintas iš nerūdijančio plieno lakšto, kurio storis ne daugiau kaip 0,5 mm.
- Turi turėti išorinį plieninį kreipiantįjį gaubtą, skirtą linzių apsaugai nuo išorinio poveikio bei apsaugai nuo išsitraukimo.
- Kompensatoriai turi būti padengti antikorozine danga.
- Kompensatorių linzės turi turėti vidinę apsaugą nuo pašalinių priemaišų, leidžiančią vidinės terpės tekėjimą abiem kryptimis.
- Kompensatoriai turi turėti ašines kreipiančiąsias su galinėmis atramomis abiem kryptimis.
- Kompensatoriai turi turėti bendrą gaminio sertifikatą pagal EN 10204-2004-3.1 su nuoroda į atskirus panaudotų medžiagų sertifikatus.
- Ant kompensatorių korpuso turi būti aiškiai išgraviruota (patikimai pritvirtinta) informacija: skersmuo, kompensacinis ilgis, leistinas slėgis, leistina temperatūra, gamyklinis numeris, šilumos kameros numeris.

Kompensatoriai izoliuojami nuimamais šilumą izoliuojančiais apsauginiais gaubtais, kurių šiluminė varža ne mažesnė už vamzdžio izoliacijos šiluminę varžą ( $\lambda < 0,04 \text{ W/(mK)}$ ), tankis 80 kg/m<sup>3</sup>). Gaubtai turi būti daugkartiniai nuimami, pagaminti iš dviejų dalių 0,8 mm storio cinkuotais skardos lakštais. Gaubtai jungiami juostų ir sagties pagalba. **Kompensatoriai montuojami, įtvirtinami ir išbandomi pagal gamintojo rekomendacijas.** Informacija apie kompensatorius pateikta lentelėje:

|                                       |       |      |       |
|---------------------------------------|-------|------|-------|
| DOKUMENTO ŽYMUO:<br>ME202316-TP-ŠT.TS | LAPAS | LAPŲ | LAIDA |
|                                       | 13    | 24   | 0     |



**5 lentelė. Kompensatoriai**

| Eil. Nr. | Šilumos kameros pavadinimas | Kompensatoriaus Nr. | DN  | Susitraukimas mm |
|----------|-----------------------------|---------------------|-----|------------------|
| 1.       | ŠK-91209                    | K1                  | 400 | 130,00           |
| 2.       | ŠK-91209                    | K2                  | 400 | 130,00           |
| 3.       | ŠK-91209                    | K3                  | 400 | 180,00           |
| 4.       | ŠK-91209                    | K4                  | 400 | 180,00           |

## 11 REIKALAVIMAI MONTAVIMO DARBAMS

### 11.1 PARUOŠIAMIEJI IR ARDYMO DARBAI

Paruošiamuosius darbus sudaro:

- Šilumos tiekimo tinklų nusižymėjimas;
- Darbų vykdymo vieta turi būti aptverta tvora. Ypatingą dėmesį skirti darbų zonos aptvėrimui šalia vaikų žaidimo aikštelių, darželių ar kitų mokymo įstaigų, numatyti apsaugos ir saugumo priemonės pagal darbų saugos taisykles (darbų vietos, laikinas gatvės aptvėrimas, apšvietimas, apsauginių tvorelių įrengimas, priežiūra ir išardymas);
- Reikiamų medžių ir krūmų pašalinimas kartu su šakomis ir kelmais. Atkreiptinas dėmesys, kad remiantis LR specialiųjų žemės naudojimo sąlygų įstatymu, šilumos perdavimo tinklų apsaugos zonoje draudžiama 2 metrų atstumu į abi puses nuo tinklo kanalo (vamzdyno, drenažo) išorinių ribų sodinti ir auginti želdinius (išskyrus žolinius augalus). Likusioje šilumos perdavimo tinklų apsaugos zonoje sodinant ir (ar) auginant želdinius, šiems darbams vykdyti turi būti gautas šilumos perdavimo tinklų savininko ar valdytojo pritarimas įstatyme nurodyta tvarka.

Remiantis saugotinių medžių ir krūmų kirtimo, persodinimo ar kitokio pašalinimo atveju, šių darbų vykdymo ir leidimų šiems darbams išdavimo, medžių ir krūmų vertės atlyginimo tvarkos aprašu, saugotinių medžių ir krūmų kirtimo, persodinimo ar kitokio pašalinimo, genėjimo darbus gali vykdyti žemės ar želdynų ir želdinių savininkas ar valdytojas, taip pat šios tvarkos numatytais atvejais prašymą pateikęs kitas fizinis ar juridinis asmuo, gavęs savivaldybės leidimą saugotinių medžių ir krūmų kirtimo, persodinimo ar kitokio pašalinimo, genėjimo darbams, išduotą pagal nustatytą formą ir atlyginus pašalinamų saugotinių medžių ir krūmų atkuriamąją vertę, nurodytą leidime.

Leidimo saugotinių medžių ir krūmų kirtimui, persodinimui ar kitokiam pašalinimui, genėjimui nereikia, jeigu jie auga elektros tinklų, šilumos perdavimo tinklų, magistralinių dujotiekių ir naftotiekių (produktotiekių) apsaugos zonoje ir šiuos darbus atlieka, prieš darbų pradžią apie juos raštu, telefonu, elektroniniu paštu informavę žemės, kurioje auga saugotini medžiai ir krūmai, savininką ar valdytoją, elektros tinklus, šilumos tinklus, magistralinius dujotiekus ir naftotiekus (produktotiekus) eksploatuojantys asmenys ar jų įgalioti tretieji asmenys.

Darbų vykdymo metu, nustačius, kad yra būtinų kirsti medžių ar krūmų kurie nebuvo pažymėti projektinėje dokumentacijoje, topografinėje nuotraukoje, ar jų pažymėjimas neatitinka faktinės situacijos, šių želdinių kirtimui taip pat turi būti gautas leidimas. Likę statybvietėje medžiai turi būti apsaugoti nuo galimų pažeidimų ant kamienų viela pririšamomis 2,0-2,50 m ilgio lentomis.

|                   |       |      |       |
|-------------------|-------|------|-------|
| DOKUMENTO ŽYMUO:  | LAPAS | LAPŲ | LAIDA |
| ME202316-TP-ŠT.TS | 14    | 24   | 0     |

- Ardymo darbų atlikimo metodą nustato Rangovas prieš tai suderinęs su Statytoju. Pasirinktas metodas priklauso nuo dangos tipo (asfaltbetonio, betono, grindinio, plokščių ir kt.) ir galimo pakartotinio medžiagų panaudojimo statyboje.

- Atkasus tranšėją esamų g/b dangčių bei lovių demontavimas. Demontuoti gelžbetoniniai loviai, jų dangčiai/ loviai turi būti išvežami į statybinių atliekų sąvartyną ar kitą Statytojo nurodytą vietą.

- Metalu laužo – išardyto vamzdyno, liukų, sklendžių, metalinių konstrukcijų (nuardžius šiluminę izoliaciją) susmulkinimą (susmulkinto vamzdžio ilgis – ne daugiau 6,0 m), tvarkingą susandėliavimą Statytojo nurodytoje vietoje.

- Šilumos izoliacija, kurioje yra asbesto turi būti nuimama atskiroje aikštelėje, draudžiama izoliacijos nuėmimo darbus atlikti statybos aikštelėje. Šiluminė izoliacija išvežama į sąvartyną.

## 11.2 TECHNINIAI REIKALAVIMAI ŽEMĖS DARBAMS

Tose zonose, kuriose pagal projekto brėžinius yra numatyta kloti šilumos tiekimo tinklus kasant tranšėją nuimamas viršutinis augalinis sluoksnis, šaknys, augmenija. Šis gruntas turi būti sandėliuojamas.

Teritorijoje, kur yra esamos požeminės komunikacijos, o ypač elektros, ryšių kabeliai Rangovas privalo imtis visų atsargumo priemonių dirbant su žemės kasimo įrenginiais. Tose zonose, kur pavojus pažeisti tokius įrenginius yra realus, kasimo darbus reikia atlikti rankiniu būdu. Rankiniu būdu kasama 0,5 m virš esamo tinklo ir po 2 metrus į abi puses nuo esamo tinklo. Žemės kasimo mašinų panaudojimas tokiose zonose, kur tie įrenginiai veikia, galimas tik leidus komunikacijų šeimininkams.

Vykdamas kasimo darbus šalia požeminių įrenginių, pamatų, šulinių, kanalų, komunikacijų ir kelių, juos reikia sutvirtinti atitinkamomis palaikančiomis laikinosiomis konstrukcijomis arba įrengti klojinius (įtvarus).

Išardžius dangas kasamos tranšėjos. Gruntas, reikalingas paklotiems šiluminiams tinklams užpilti sandėliuojamas vietoje, jei tokios galimybės nėra išvežamas į saugojimo aikštelę.

Tuo atveju, kai Rangovas atlikdamas požeminius darbus susiduria su projekto brėžiniuose nenurodytais įrenginiais arba komunikacijomis, jis privalo nedelsiant informuoti statybos techninę priežiūrą ir iškviesti atkastų inžinerinių tinklų ar įrenginių savininką/ atstovą. Vadovaujantis statybos techniniais reglamentais apsaugoti, išlaikyti arba pašalinti minėtus įrenginius arba komunikacijas. Tik tada leidžiama tęsti darbus toje zonoje. Visos žemės darbų zonos turi būti aptvertos ir įrengti įspėjimo ženklai, informuojantys apie tai, jog netoliese yra pavojaus zona.

### 11.2.1 GRUNTO IŠKASIMAS

Žemės darbai turi būti vykdomi taip, kad būtų galimybė šalinti gruntinį ar lietaus vandenį, sustiprinti iškasos kraštus, įrengti pagrindus ir klojinius, pakloti vamzdynus, ar atlikti kokią kitą

|                   |       |      |       |
|-------------------|-------|------|-------|
| DOKUMENTO ŽYMUO:  | LAPAS | LAPŲ | LAIDA |
| ME202316-TP-ŠT.TS | 15    | 24   | 0     |

reikalingą statybinę operaciją. Rangovas gali vykdyti papildomus darbus, jeigu to prireiktų statybos darbams.

Rangovas turi imtis priemonių, kad neslinktų šlaitai ar neatsirastų sienų nuošliaužų. Jei vis dėl to žemės patenka į iškasą jos turi būti pašalintos. Jei dėl to atsirado nelygumų ar gilesnių vietų, jos turi būti užpildytos, o gruntas sutankintas.

Jei nėra kitų nurodymų, rangovas turi numatyti priemones, kad į iškasas nepatektų gruntinis arba lietaus vanduo. Statybos darbai turi būti vykdomi sausoje iškasoje.

Jei rangovas susiduria su tokiu gruntu, kuris jo nuomone yra silpnas, jis turi nedelsdamas informuoti projekto vadovą, kuris sprendžia ar šis gruntas yra tikrai silpnas ir siūlo šioje vietoje kitą projekcinį sprendimą (silpno grunto pašalinimą, pakeičiant geru ir pan.).

Jeigu nurodytame galutiniame iškasio gylyje randamas netinkamas gruntas Rangovas jį turi pašalinti pagal projekto vadovo reikalavimą.

Vykdamas žemės darbus (kasant tranšėją) būtina išlaikyti minimalius atstumus iki statinių pagal STR 2.03.02:2005, jei tokios galimybės nėra informuoti Projektuotoją.

### 11.2.2 PAGRINDO PARUOŠIMAS IR VAMZDYNŲ UŽPYLIMAS SMĖLIU

Baigus kasimo darbus iki lovio dugno ar nurodytos altitudės, pagrindas patikrinamas ar nėra silpnų gruntų, išmušų. Jei tokie gruntai randami jie turi būti pašalinti imantis aukščiau nurodytų priemonių. Paruošus pagrindą, turi būti surašytas dengtų darbų aktas, leidžiantis statyti pamatus arba montuoti vamzdynus.

Leidžiami nukrypimai įruošiant tranšėją:

- tranšėjos dugno aukščių skirtumas nuo projekte nurodyto iki 10 cm;
- nukrypimas nuo projekcinės ašies iki 20 cm ± 5 cm.

Tranšėjų dugnas turi būti be akmenų, lygus, ant jo turi būti min 10 cm storio papildito sutankinto smėlio sluoksnis. Pagrindo sutankinamas  $D_{pr} \geq 97\%$ . Vamzdynai guldomi į tranšėją. Tarpai tarp tranšėjos sienelių ir vamzdžių pripilami smėlio, o patys vamzdžiai užpilami  $\geq 10$  cm storio smėlio sluoksniu (sluoksnis išlyginamas), ant sutankinto smėlio sluoksnio turi būti uždedama įspėjamoji juosta (vienam vamzdžiui pažymėti naudojama viena juosta), o paskui užpilama iškastuoju gruntu.

### 11.2.3 TRANŠĖJOS UŽPYLIMAS

Užpilant šilumos tiekimo tinklus pirmasis virš smėlio esantis 20 cm storio grunto sluoksnis turi būti sutankintas iki  $D_{pr} \geq 97\%$  (naudojant iki 100 kg svorio vibroplokštę).

Vietos, kurių paviršiaus danga speciali (gatvės, šaligatviai ir t.t.) ar veikiama transporto kelių apkrovų, užpilamos horizontaliais iki 30 cm, juos tankinant. Galima pilti ir tankinti sekantį grunto sluoksnį, kada yra sutankintas ir patikrintas apatinis sluoksnis. Paskutiniai sluoksniai esantys iki 50 cm gylio nuo atstatomos konstrukcijos pagrindo (sankasos), sutankinami iki  $D_{pr} \geq 97\%$ , kiti sluoksniai - iki  $D_{pr} \geq 95\%$ . Vietos, kuriose nėra transporto kelių apkrovų ar nėra specialios dangos, užpilamos horizontaliais iki 50 cm storio sluoksniais, juos tankinant iki  $D_{pr} \geq 95\%$ . Galima pilti ir tankinti sekantį grunto sluoksnį, kada yra sutankintas apatinis sluoksnis.

|                   |       |      |       |
|-------------------|-------|------|-------|
| DOKUMENTO ŽYMUO:  | LAPAS | LAPŲ | LAIDA |
| ME202316-TP-ŠT.TS | 16    | 24   | 0     |

Vykdam tankinimą, Rangovas turi tikrinti sutankinimo laipsnį.

Užpylimui negalima naudoti grunto jei jame yra organinių ar kitų priemaišų bei turi grunte tirpstančių druskų, kurios gali sukelti agresyvų poveikį greta esantiems pamatams, vamzdynams ir pan. Draudžiama pilti tankinamąjį gruntą į vandenį.

### **11.3 TECHNINIAI REIKALAVIMAI IZOLIUOTŲ VAMZDŽIŲ IR JŲ DALIŲ GABENIMUI IR LAIKYMUUI**

Izoliuoti vamzdžiai ir sandūros gali būti gabenami, bet kokia transporto rūšimi pagal jos krovinių pervežimo, pakrovimo, tvirtinimo taisykles ir techninius reikalavimus. Vamzdžiai gali būti gabenami atviromis ir uždaromis transporto priemonėmis.

Izoliuotų vamzdžių iškrovimas ir pakrovimas turi būti vykdomas perrišant juostomis, tarp kurių atstumas turi būti nemažesnis kaip trečdalis vamzdžio ilgio. Draudžiama vamzdžius kelti perrišant juos plieniniais lynais. Vienu metu keliamų pavienių izoliuotų vamzdžių arba surištų į ryšulius masė negali viršyti 5 tonų.

Izoliuoti vamzdžiai paguldomi sklandžiai, be smūgių ant lygaus pagrindo, arba ant lygiai sudėtų atramų tarp kurių atstumas turi būti nemažesnis kaip 2 metrai, o atramos atstumas nuo vamzdžio galo turi būti ne didesnis kaip 0,4 m. Rietuvės aukštis negali viršyti 2,5 m. Izoliuotų vamzdžių sujungimo movos, jų užpildymo komponentai, sandarinimo juostos ir kitos panašaus pobūdžio dalys turi būti sandėliuojamos dengtose patalpose, konteineriuose.

### **11.4 TECHNINIAI REIKALAVIMAI MONTAVIMO IR DEMONTAVIMO DARBAMS**

Prieš pradėdant šilumos tiekimo tinklų statybos darbus, apie tai būtina informuoti šalia statybos vietos esančias įmones ir gyventojus. Ten kur šilumos tinklai kerta gatves, įvažiavimus į kiemus, reikia pastatyti įspėjamuosius ženklus apie atliekamus darbus.

Demontuojamos vamzdynų vietos sudrėkinamos, izoliacija nuimama tik vamzdynų pjaušymo vietose. Likusi izoliacija turi būti nuimama ne statybų aikštelėje. Nuimta izoliacija, sudrėkinta vandeniu, sukraunama į dulkėms nepralaidžius maišus ir išvežama į statybinių atliekų sąvartyną. Nuvalyti vamzdžiai nuvežami į Statytojo nurodytą vietą.

Demontuojami g/b loviai, jų dangčiai ir esamos nejudamos atramos išvežamos kartu su statybinėmis šiukšlėmis.

Visi įrengimai, armatūra turi turėti Europos bendrijos atitikties deklaracijas ir naudotojo instrukcijas.

Įrengimai ir armatūra turi būti tiekiami tik pilnai sukomplektuoti. Pramoniniu būdu izoliuoti vamzdynai ir įrengimai montuojami pagal gamintojų nurodymus. Vamzdžiai tarpusavyje, o taip pat su armatūra, alkūnėmis ir t.t., jungiami tik suvirinimo būdu, užtaisant suvirinimo vietas nurodytomis movomis, panaudojant atitinkamus izoliavimo komponentus. Suvirinimo siūlių kokybei užtikrinti, atliekant suvirinimo darbus, privalo būti naudojami distanciniai suvirinimo srovės reguliavimo įtaisai. Vamzdžiai gali būti montuojami tranšėjoje, padėti ant smėlio krūvelių arba pabėgių, kuriuos reikia išimti užpilant vamzdynus smėliu.

|                                       |       |      |       |
|---------------------------------------|-------|------|-------|
| DOKUMENTO ŽYMUO:<br>ME202316-TP-ŠT.TS | LAPAS | LAPŲ | LAIDA |
|                                       | 17    | 24   | 0     |

Vamzdynamics kertant statinių (pastatų, šilumos kamerų ir kt.) atitvarines konstrukcijas ar pamatus, vamzdynas turi būti įrengtas tokiu būdu, kad suvirimo siūlės nebūtų konstrukcijoje ir būtų sudarytos sąlygos tinkamai atlikti siūlių suvirinimo ir patikros darbus bei movų įrengimo ir patikros darbus. Darbo projekto rengimo metu turi būti parinktos tinkamos fasoninės dalys, esant poreikiui jas numatyti prailgintas, kad būtų užtikrinti aukščiau nurodyti reikalavimai.

Pjaunant arba atitaikant vamzdžius, nuimti nuo plieninio vamzdžio polietileninį apvaskalą ir putų poliuretano izoliaciją 200 mm ilgiu. Apvaskalas apipjaunamas visu apskritimu, norint nuimti polietileninį apvaskalą, jis pjaunamas įstrižai. Negalima įpjauti per giliai, nes polietileninis apvaskalas gali įskilti. Taip pat prieš pjovimą labai šaltame ore polietileninį apvaskalą reikia pašildyti iki  $\geq 10^{\circ}\text{C}$ .

Pašalinama poliuretano putų izoliacija. Visi putų likučiai turi būti kruopščiai pašalinti. Vamzdis turi būti nuvalytas pagal visą apskritimą, nes atliekant suvirinimo darbus, įkaitinus poliuretano izoliaciją virš  $175^{\circ}\text{C}$  temperatūros, išsiskiria izocianato garai. Dėl to labai svarbu, kad vamzdžių galai būtų nuvalyti kaip aprašyta aukščiau. Taip pat svarbu pašalinti izoliacijos likučius nuo viso suvirinimo ploto, vengiant kontakto su dujų liepsna. Jei valymas ir suvirinimas atliekamas teisingai, izocianato išsiskyrimas bus daug mažesnis nei leistina higienos norma. Jei vamzdžiai virinami nepatogiose sąlygose, ant putų izoliacijos paviršiaus turi būti uždėti apsauginiai skydeliai.

Vamzdynų, jų detalių ir mazgų sujungimas atliekamas suvirinant. Prieš suvirinimo darbus Rangovas Statytojui arba jo paskirtam atsakingam asmeniui privalo pateikti visų atliekamų suvirinimo procedūrų aprašus (SPA) ir suvirinimo darbus atlikti griežtai pagal SPA nurodytus reikalavimus. Suvirinimo darbus gali atlikti atestuotas suvirintojas, turintis leidimą tos kategorijos darbui. Prieš suvirinimą būtina patikrinti ar teisingai išcentruoti vamzdynai, tarpų dydžiai ir briaunų sutapimą. Suvirinimo kontrolė turi būti sistemingai atliekama detalių surinkimo ir suvirinimo procese. Vamzdynų ir alkūnių galai turi būti lygiai nupjauti, be atplaišų, nuvalyti nuo rūdžių, riebalų, nešvarumų, nuodegų ir kitų teršalų trukdančių suvirinimui. Suvirinimo siūlės turi būti apibrėžtos, lengvai išgaubtos. Siūlėje neturi būti įtrūkimų, nesuvirintų tuštumų, išdegimų, išlydyto metalų nutekėjimo ir pan. Suvirinimo apnašos turi būti pilnai pašalintos. Užbaigtos siūlės turi būti patikrintos. Rangovas turi pateikti suvirintojų atestatus, atliktų darbų (tame tarpe paslėptų), bandymo ir plovimo aktus, suvirinimo siūlių kokybės kontrolės dokumentaciją

Atliekant vamzdžių su monitoringu montажą vamzdžiai paklojami tranšėjoje taip, kad kiekvienoje sandūroje būtų tik vienas laido galas su etikete. Varinis laidas priešais varinį, alavuotas – prieš alavuotą. Vamzdžiai klojami taip, kad laidai būtų viršuje „10-tos ir 2-os valandos“ padėtyje. Suvirinant vamzdžius laidai apsaugomi liepsnos juos užlenkiant ir uždengiant apsauginiais skydeliais. Jei laidas nutrauktas prie putplasčio paviršiaus, išpjaunant truputi putplasčio nuvalomas pakankamo ilgio galas ir, prijungiamas naujas laido galas. Tęsiant laidų montажą, ištiesinti laidai nukerpami taip, kad juos sujungus nebūtų įlinkio. Vieno iš laidų galas įkišamas į jungimo įvorę ir jos galas suspaudžiamas žnyplėmis. Sujungimas kaitinamas lituokliu, kol pasiekama lydmetalių lydymosi temperatūra. Abu įvorės galai užliejami lydmetaliu. Sujungimas kaitinamas, kol lydmetalis suteka į įvorės vidų. Montažo pradžioje ar kontroliuojamos atkarpos gale laidai yra sujungiami. Laidų montažo ir sujungimo

|                   |       |      |       |
|-------------------|-------|------|-------|
| DOKUMENTO ŽYMUO:  | LAPAS | LAPŲ | LAIDA |
| ME202316-TP-ŠT.TS | 18    | 24   | 0     |

teisingumas tikrinamas specialiu tęsteriu. Pirmuoju bandymu patikrinama ar laidai gerai sujungti į grandinę. Antruoju bandymu patikrinama ar laidai sujungti pagal reikalavimus. Tikrinti reikia sujungus kiekvieną sandūrą. Laidų montažo darbai yra draudžiami esant drėgnam orui, jei vamzdžiai neuždengti. Movos turi būti uždėtos ir užpildytos iškart po laidų montažo.

Darant kabelinius atvadus, ant plieno vamzdžio reikia privirinti masės kontaktus. Sumontuota gedimų kontrolės sistema turi sudaryti galimybę pasiekti ilgalaikį izoliuotos centralizuoto šildymo sistemos veikimo vientisumą. Sistema turi sugebėti aptikti bet kokią drėgmę, atsiradusią putų izoliacijoje, matuojant banginę varžą tarp vario laidų ir plieninio vamzdžio ir gebėti aptikti defektą iki plieninio vamzdžio korozijos, atsirandančios dėl gedimo. Be to, sekimo sistema turi gebėti nustatyti matavimo laido nutrūkimą ir turi būti paruošta bendram sekimui, apjungiant visus varinius laidus ir kitus sistemos komponentus. Turi būti atliktas 100 % signalinių laidų funkcinių charakteristikų patikrinimas gamybos metu po vamzdžių ir jų komponentų padengimo putomis. Turi būti patikrinta šuntavimo varža ir ar nėra laidų įtrūkimų vamzdynuose. Turi būti patikrintas signalinių laidų susidėvėjimas (sutrūkimas) naudojant uždara srovės grandinę.

Vamzdynų dalys, kurios izoliuojamos akmens vata gruntuojamos ir dažomos. Gruntas ir dažai privalo būti pritaikytas metaliniams paviršiams gruntuoti, kurių temperatūra  $\geq 120^{\circ}\text{C}$ . Spalvai papildomi reikalavimai nekeliami.

#### **Paruošimas:**

- visos aštrios ir dantytos briaunos, ir kiti aštrūs paviršiai turi būti nušlifuoti;
- nuo visų dažomų paviršių turi būti nuvalyti riebalai, tepalas, žemės, žymėjimo ir pjovimo medžiagų liekanos kiti teršalai;

- po valymo tirpikliu, paviršiai turi būti valomi abrazyvinėmis medžiagomis;
- abrazyvinėse medžiagose neturi būti dulkių, purvo ir kitų pašalinių medžiagų. Abrazyvinės medžiagos turi būti sausos.

- nuvalyti paviršiai turi būti nugruntuoti prieš pasirodant vizualiai matomoms rūdims. Pasirodžius rūdims nengruntuotas plieno paviršius turi būti valomas iš naujo;

- Prieš gruntavimą nuvalytas paviršius turi būti be dulkių.

#### **Gruntavimas ir dažymas:**

- vienoje vietoje naudojamas gruntas ir dažai (toliau – padengimo medžiagos) turi būti to paties gamintojo;

- padengimo medžiagų sandėliavimas turi būti atliekamas pagal gamintojo rekomendacijas;

- gruntuojama ir dažoma gali būti purškiant, tepant, ar naudojant volelį ir griežtai pagal gamintojo rekomendacijas;

- visi sluoksniai turi būti padengti vienodai, kad sudarytų lygią, ištisinę plėvelę be įdubimų, nutekėjimų, dėmių ar kitų trūkumų. Briaunos, plyšiai, veržlės reikalauja ypatingo dėmesio; siekiant užtikrinti tokių paviršių padengimą, reikalingas dalinis išmontavimas;

- gruntuoti ir dažyti negalima, jei:

|                                       |       |      |       |
|---------------------------------------|-------|------|-------|
| DOKUMENTO ŽYMUO:<br>ME202316-TP-ŠT.TS | LAPAS | LAPŲ | LAIDA |
|                                       | 19    | 24   | 0     |

- esant drėgnam, ūkanotam orui, lyjant lietui, aplinkos arba metalo paviršiaus temperatūra mažesnė negu 10°C;
- tikimasi, kad prieš išdžiūstant padengimo medžiagoms, oro temperatūra nukris žemiau 4,4°C;
- ypatingai vėjuota arba aplinkoje yra daug dulkių;
- visos sudedamosios dalys bet kuriame dažų konteineryje prieš naudojimą turi būti gerai išmaišytos ir turi būti dažnai maišomos naudojimo metu, siekiant išlaikyti medžiagų vientisumą. Atskirai supakuoti sausi pigmentai turi būti tolygiai įmaišomi;
- užbaigta darbe esantys pažeidimai turi būti kruopščiai nuvalomi tirpikliu ir atskiros vietos nuvalomos abrazyvine medžiaga. Gretimi nepažeisti paviršiai turi būti truputį pašiurkštinami ir taip sujungiami su dažytina vieta, taip sujungiant juos su taisomu paviršiumi.

## 11.5 ŠILUMOS TIEKIMO TINKLŲ PRIVALOMIEJI BANDYMAI

Prieš užkasant gruntu sumontuotą vamzdyno konstrukciją, privalomi vamzdyno mechaninio stiprio ir sandarumo hidrauliniai išbandymai pagal LST EN 13941-2: 2019 standarto reikalavimus ir atliekamas hidropneumatinis šilumos tiekimo trasos plovimas naudojant vandenį ir suspaustą orą pagal Rangovo paruoštą, suderintą bei patvirtintą AB Vilniaus šilumos tinklai programą. Paskutinis plaunamo vamzdžio užpildymas atliekamas termofikaciniu vandeniu.

Sandarumo išbandymas vandeniu (vamzdyno darbo terpe) tuo pačiu metu gali atitikti ir hidraulinį mechaninio stiprio išbandymą. Hidraulinio išbandymo vandeniu slėgis turi būti 1,3 karto didesnis už darbo slėgį, tačiau ne mažesnis kaip 16 bar. Bandomasis slėgis – 20,80 bar.

Bandymų metu, sumontuoti šilumos tinklų vamzdynai turi būti atjungti nuo veikiančių šilumos tinklų vamzdynų. Sistemų atjungimui naudoti uždaromąją armatūrą draudžiama, tam turi būti sumontuotos aklės.

Hidraulinis bandymas stiprumui ir sandarumui laikomas išlaikytu, jei jo metu nebuvo slėgio kritimo, nerasta trūkimo požymių, pratekėjimų ir rasočių suvirinimo siūlių vietose, o taip pat pratekėjimų pagrindiniuose vamzdynuose, flanšiniuose sujungimuose, armatūroje, kompensatoriuose ir kitų sujungimų elementuose.

Naujai sumontuoti šilumos tiekimo vamzdynai norminių dokumentų numatyta tvarka turi būti plaunami ir užpildomi termofikaciniu vandeniu.

Prieš pradėdant jungčių montavimo darbus, remiantis elektromontažine schema bei pateikiamų vamzdžių gamintojo instrukcijomis, turi būti sumontuota ir išbandyta gedimų kontrolės sistema.

### 11.5.1 SUVIRINIMO SIŪLIŲ KONTROLĖ

Pagal LST EN 13941-1:2019 projektas priskiriamas „C“ kategorijai. Vamzdynų suvirinimo darbų organizacija, suvirinimo jungčių paruošimas, suvirinimo procedūros, kontrolė ir bandymai bei jų apimtis, taip pat suvirintojų, suvirinimo darbus koordinuojančio ir kontroliuojančio personalo kvalifikacija turi atitikti LST EN 13941-2: 2019 standarto reikalavimus. Privaloma atlikti 100% rentgenografinę kontrolę suvirinimo siūlių, netikrinamų sandarumo bandymu, jeigu atliekamas

|                                       |       |      |       |
|---------------------------------------|-------|------|-------|
| DOKUMENTO ŽYMUO:<br>ME202316-TP-ŠT.TS | LAPAS | LAPŲ | LAIDA |
|                                       | 20    | 24   | 0     |

sandarumo bandymas 20% bandomojo ruožo siūlių. Tikrinama 100% suvirinimo siūlių prastūmimo vietose, po keliais.

Šilumos tiekimo tinklų suvirinimo siūlių neardomais metodais tikrinamo lygis:

- vamzdinių, kurie įrengiami grunte, suvirinimo sujungimai, Pagal LST EN 13941:2019 „Centralizuoto šilumos tiekimo iš anksto neardomai izoliuotų vamzdžių sistemų projektavimas ir įrengimas“, tikrinami lygiu „B“ (LST EN ISO 5817:2014);
- vamzdinių, kurie įrengiami ore, suvirinimo sujungimai, pagal LST EN 13480-5:2017 „Metaliniai pramoniniai vamzdiniai. 5 dalis. Tikrinimas ir bandymai“, tikrinami lygiu „C“ (LST EN ISO 5817:2014);

## 11.6 VIENKARTINIŲ KOMPENSATORIŲ MONTAVIMAS

Vienkartinio veikimo kompensatorius – sistema naudojama vamzdinių išankstiniam šiluminiam įtempimui jau paklotiems vamzdžiams tranšėjose. Vienkartiniai kompensatoriai montuojami ant paduodamos (T1) linijos. Vienkartinį kompensatorių galima įtvirtinti tik tarp dviejų elastiškai nelenktų vamzdžių. Montavimo vietas ir kiekius žiūrėti 5 lentelėje.

Prieš šilumos tinklų išankstinį įtempimą būtina atfiksuoti kompensatorių (nupjauti transportavimui naudojamas fiksavimo siūles), užpilti vamzdinius 10 cm apsauginiu smėlio ir grunto sluoksniu. Užpiltas gruntas turi būti sutankintas iki  $D_{pr} \geq 97$ . Ties kompensatoriais paliekama atvira montavimo dauba (ne daugiau po 2,0 m į abi puses). Išankstinis šiluminis įtempimas atliekamas naudojant 60°C - 85 °C termofikacinį vandenį (reikiamą termofikato temperatūrą tikslina gamintojas). Vamzdžiams įsitempus (susikompensavus), kompensatoriai užvirinami (užfiksuojami) pilna siūle, montuojamos movos, užpilama smėliu ir užbaigiami tranšėjos užpylimo darbai. **Montuojant, išbandant ir paleidžiant būtina vadovautis vienkartinių kompensatorių gamintojo rekomendacijomis (Jos gali skirtis nuo projekte pateiktų montavimo rekomendacijų).**

5 lentelė. Vienkartiniai kompensatoriai

| Žymėjimas plane | DN  | Sukompensavimo ilgis, mm* | T1 | Aplinkos temperatūra, °C |
|-----------------|-----|---------------------------|----|--------------------------|
| E-mova-1        | 400 | 41                        | +  | 10                       |
| E-mova-2        | 400 | 41                        | +  | 10                       |
| E-mova-3        | 400 | 68                        | +  | 10                       |
| E-mova-4        | 400 | 54                        | +  | 10                       |
| E-mova-5        | 400 | 54                        | +  | 10                       |
| E-mova-6        | 400 | 43                        | +  | 10                       |
| E-mova-7        | 400 | 62                        | +  | 10                       |
| E-mova-8        | 500 | 55                        | +  | 10                       |
| E-mova-9        | 500 | 50                        | +  | 10                       |
| E-mova-10       | 500 | 42                        | +  | 10                       |

\*- sukompensavimo ilgis priklauso nuo aplinkos temperatūros vamzdinių apsauginio sluoksnio užpylimo metu.



## 11.7 APLINKOS IŠSAUGOJIMO PRIEMONĖS

Likę statybvietėje medžiai turi būti apsaugoti nuo galimų pažeidimų ant kamienų viela pririšamomis 2,0-2,50 m ilgio lentomis. Mechanizmai ir mašinos, naudojami šilumos tinklų klojimui, dangų ardymui ir atstatymui turi būti techniškai tvarkingi, kad degalai ir tepalai nepatektų į gruntą ir neužterštų grunto ir gruntinio vandens. Nutekėjus tepalams arba degalams, lokalinio užteršimo vietos gruntas turi būti surinktas ir išvežtas į tam skirtus sąvartynus arba nukenksminimo vietas.

Degalai ir tepalai turi būti saugomi specialiai įrengtose aikštelėse. Tara, kurioje laikomi degalai ir tepalai, turi būti sandari.

Betono skiedinio priėmimui turi būti įrengta kilnojama aikštelė su paklotais ir bortais iš lentų. Užbaigus šiluminių tinklų klojimo darbus, visos šiukšlės, statybinės atliekos, nuardyta asfalto, betono danga turi būti surinkta, ir išvežta į sąvartyną. Išardytos dangos ir vejos turi būti atstatytos.

Vykdamat statybos darbus būtina išsaugoti paviršinį dirvožemį, nesandėliuoti statybinių medžiagų, grunto, nestatyti technikos arčiau kaip 4,5 m nuo medžių lajų krašto, saugoti vejas, nelaikyti degalų bei tepalų arčiau kaip 15 m nuo medžių lajų krašto ir 10 m nuo krūmų.

Statybos darbų metu susidarys statybinės atliekos, kurios bus tvarkomos, vadovaujantis Atliekų tvarkymo taisyklėmis (LR aplinkos ministro 2003 m. gruodžio 30 d. įsakymas Nr. 722).

Statybinės atliekos iki jų išvežimo ar panaudojimo kaupiamos ir saugomos statybos teritorijoje konteneriuose, uždaroje talpose ar tvarkingose krūvose, jei jos neužteršia aplinkos. Asbesto turinčios atliekos turi būti surenkamos atskirai nuo kitų statybinių atliekų

Statybinių atliekų turėtojas nusprendžia, kaip ir į kurią tvarkymo vietą bus gabenamos atliekos (tai gali atlikti ir specialios įmonės) ir atsako už tvarkingą jų pakrovimą ir pristatymą. Birios atliekos pakuojamos į sandarią tarą. Asbesto turinčios atliekos turi būti surenkamos atskirai nuo kitų statybinių atliekų, pakuojamos į sandarią plastikinę tarą, ženklinamos ir perduodamos asbestą ar asbesto turinčias statybines atliekas šalinančioms įmonėms.

## 11.8 DANGŲ, INŽINERINIŲ STATINIŲ ATSTATYMAS IR APLINKOS SUTVARKYMAS

Šilumos tiekimo tinklų ir šaligatvių, kelių susikirtimo ir kt. vietose dangos po statybos darbų pilnai atstatomos.

Rangovas įsivertina visas išlaidas susijusias su dangų atstatymu (trinkelų įrengimo su pagrindais, asfalto rūšies, sluoksnių įrengimą su pagrindais). Asfalto dangos klasę ir pagrindų įrengimą patikslina ir susiderina su atitinkamom institucijom. Dangos turi būti atstatytos į neprastesnę būklę, nei prieš statybos darbų pradžią.

Veja atstatoma ir įrengiama sumontavus ir technologiškai užpylus paklotas inžinerines komunikacijas. Veja atstatoma tose vietose, kur buvo nuimtas augalinis sluoksnis ir vietose, kur veja buvo sugadinta t.y. sandėliuojant medžiagas, išvažinėta, ištrypta ar pan.

Paruošiamieji darbai vejos įrengimui: prieš tai nuimtas dirvožemis tolygiai paskleidžiamas visame būsimos vejos plote 10 cm storio sluoksniu, nurenkami akmenys, žemės paviršius sutankinamas voluojant. Prieš sėjant žolių mišinį, žemės paviršius išpurenamas. Vejos žolės mišinys

|                   |       |      |       |
|-------------------|-------|------|-------|
| DOKUMENTO ŽYMUO:  | LAPAS | LAPŲ | LAIDA |
| ME202316-TP-ŠT.TS | 22    | 24   | 0     |

gali būti tikslinamas pagal žemės rūšį arba aplinką. Parinkus ir pasėjus žolių mišinį, jeigu nėra specialių pardavėjo reikalavimų žemės paruošimui, tręšimui ir auginimui, augalų paviršius dar kartą voluojamas, palaistomas. Užaugusi, tiek dekoratyvinė, tiek sportinė veja pjaunama, kai ji pasiekia 5-7cm aukščio žolė pirmą kartą pjaunama, patrumpinant ją tik 1,5-2cm. Vėliau pjaunama vėl, kai žolė užauga, priklausomai nuo oro sąlygų ir vejos rūšies. Intensyviai veją šienaujant, būtina tręšti. Vejos priežiūra, tręšimas, laistymas, purškimas chemikalais, parenkamas konkrečiai, pagal vejos paskirtį.

Bordiūrai dangos kraštų sutvirtinimui statomi gatvės, o tarp šaligatvio ir gazonų vejos bordiūrai. Atstatinėjant bordiūrus galima naudoti senus prieš tai įvertinus jų būklę. Bordiūrai įrengiami pagal JT TRINKELĖS 14, MN TRINKELĖS 14, TRA TRINKELĖS 14 keliamus reikalavimus.

Po bordiūrais rengiamas monolitinis pagrindas iš betono: po vejos bordiūrais C16/20, 10cm storio su atspara; po gatvės bordiūrais C20/25, 20cm storio su atspara. Bordiūrų įrengimo detalės pateiktos dangų atstatymo brėžinyje.

Senus bordiūrus keičiant naujais, naujus bordiūrus parinkti pagal esamų matmenis bei medžiagą.

Betoniniai bordiūrai privalo atitikti LST EN 1340:2003/AC:2006 reikalavimus.

Granitiniai bordiūrai privalo atitikti LST EN 1343:2012 reikalavimus.

Bordiūro ir asfalto susijungimo vietoje turi būti įrengta sandarinimo siūlė, kuri turi atitikti JT TRINKELĖS 14, MN TRINKELĖS 14, TRA TRINKELĖS 14 keliamus reikalavimus.

Dangos yra atstatomos pagal galiojančius Lietuvos standartų, techninių reikalavimų reglamento KTR 1.01:2008 „Automobilių keliai“, KPT SDK 19 „Automobilių kelių standartizuotų dangų konstrukcijų projektavimo taisyklės“, JT ŽS 17 Automobilių kelių žemės darbų atlikimo ir žemės sankasos įrengimo taisyklės, JT SBR 19 „Automobilių kelių dangos konstrukcijos sluoksnių bei rišiklių įrengimo taisyklės“, JT ASFALTAS 08 „Automobilių kelių dangos konstrukcijos asfalto sluoksnių įrengimo taisyklės“, TRA UŽPILDAI 19 „Automobilių kelių užpildų techninių reikalavimų aprašas“, TRA SBR 19 „Automobilių kelių nesurištųjų mišinių ir gruntų, naudojamų sluoksniams bei rišiklių, techninių reikalavimų aprašas“, TRA ASFALTAS 08 „Automobilių kelių asfalto mišinių techninių reikalavimų aprašas“, Automobilių kelių dangos konstrukcijos iš trinkelų ir plokščių įrengimo taisyklės JT TRINKELĖS 14, Automobilių kelių dangos konstrukcijos iš trinkelų ir plokščių įrengimo metodiniai nurodymai MN TRINKELĖS 14 ir kitų normatyvinių statybos techninių dokumentų reikalavimus.

Pagrindo sluoksniai bei rišiklių rengiami prisilaikant JT SBR 19 skyriuose išdėstytais reikalavimais. Biriųjų medžiagų pagrindo sluoksniai turi būti rengiami pagal JT SBR 19 (apsauginiai šalčiui atsparūs ir šalčiui nejautrių medžiagų sluoksniai) bei (žvyro ir skaldos pagrindo sluoksniai) skyriuose pateiktais reikalavimais. Asfaltbetonio pagrindo sluoksniai įrengiami vadovaujantis JT ASFALTAS 08 VIII, IX, X skyrių ir XI skyriaus II skirsnyje, taip pat ST 193061491.04:2009 VII skyriuje pateiktais reikalavimais. Platinant pagrindo sluoksnius, kad būtų tinkamai sujungti naujas ir esamas pagrindo sluoksniai, esamas sluoksnis turi būti išpurentas iki 20 cm pločio ir permaišytas su naujo sluoksnio medžiagomis

|                                       |       |      |       |
|---------------------------------------|-------|------|-------|
| DOKUMENTO ŽYMUO:<br>ME202316-TP-ŠT.TS | LAPAS | LAPŲ | LAIDA |
|                                       | 23    | 24   | 0     |

Asfalto dangos konstrukcija parenkama standartinės dangos konstrukcijos klasės asfalto danga. Asfalto dangos sluoksnių klojimas turi būti vykdomas pagal KPT SDK 19, JT ASFALTAS 08 reikalavimus.

Plytelių, trinkelų ir plokščių dangų reikalavimai išdėstyti Automobilių kelių dangos konstrukcijos iš trinkelų ir plokščių įrengimo taisyklėse JT TRINKELĖS 14 bei Automobilių kelių dangos konstrukcijos iš trinkelų ir plokščių įrengimo metodiniuose nurodymuose MN TRINKELĖS 14.

**Pastaba:** Prieš klojant dangą turi būti suformuoti nuolydžiai (pagal esamą situaciją).

Išardytų dangų išilginis ir skersinis pjūvis atstatomos pagal esamą situaciją.

|                                       |       |      |       |
|---------------------------------------|-------|------|-------|
| DOKUMENTO ŽYMUO:<br>ME202316-TP-ŠT.TS | LAPAS | LAPŲ | LAIDA |
|                                       | 24    | 24   | 0     |

## SĄNAUDŲ KIEKIŲ ŽINIARAŠTIS

| Eil. Nr.                                   | Pavadinimas ir techninės charakteristikos                                                                                                                                                                                                                            | Žymuo                                             | Mato vnt.                                                                                                                                                                 | Kiekis*                                                                                                | Pastabos   |
|--------------------------------------------|----------------------------------------------------------------------------------------------------------------------------------------------------------------------------------------------------------------------------------------------------------------------|---------------------------------------------------|---------------------------------------------------------------------------------------------------------------------------------------------------------------------------|--------------------------------------------------------------------------------------------------------|------------|
| <b>1. Paruošiamieji darbai</b>             |                                                                                                                                                                                                                                                                      |                                                   |                                                                                                                                                                           |                                                                                                        |            |
| 1.1.                                       | Gelžbetoninių konstrukcijų demontavimas                                                                                                                                                                                                                              | TS 11.1                                           | m³                                                                                                                                                                        | 382,52                                                                                                 |            |
| 1.2.                                       | Esamų vamzdžių izoliacijos nuėmimas ir išvežimas                                                                                                                                                                                                                     | TS 11.1<br>TS 11.4<br>TS 11.7                     | m                                                                                                                                                                         | 3471,72                                                                                                |            |
| 1.3.                                       | Esamų plieninių vamzdžių demontavimas <ul style="list-style-type: none"> <li>• DN500</li> <li>• DN400</li> <li>• DN200</li> <li>• DN150</li> <li>• DN125</li> <li>• DN100</li> <li>• DN80</li> <li>• DN65</li> <li>• DN50</li> <li>• DN40</li> <li>• DN32</li> </ul> | TS 11.1<br>TS 11.4<br>TS 11.7                     | m                                                                                                                                                                         | 698,00<br>1753,10<br>141,10<br>130,00<br>279,26<br>153,02<br>174,76<br>78,88<br>36,00<br>26,00<br>1,60 |            |
| 1.4.                                       | Demontuojamo vamzdyno ir jo priklausinių svoris                                                                                                                                                                                                                      | TS 11.1<br>TS 11.4<br>TS 11.7                     | t                                                                                                                                                                         | 176,00                                                                                                 |            |
| 1.5.                                       | Statybinių šiukšlių išvežimas                                                                                                                                                                                                                                        | TS 11.1<br>TS 11.4<br>TS 11.7                     | t                                                                                                                                                                         | 879,79                                                                                                 |            |
| <b>2. Žemės darbai</b>                     |                                                                                                                                                                                                                                                                      |                                                   |                                                                                                                                                                           |                                                                                                        |            |
| 2.1.                                       | Grunto kasimas mechaniniu būdu suverčiant gruntą šalia tranšėjos, jei to padaryti galimybės nėra gruntas išvežamas sandėliuoti                                                                                                                                       | TS 11.2                                           | m³                                                                                                                                                                        | 8518,50                                                                                                |            |
| 2.2.                                       | Grunto iškasimas rankiniu būdu suverčiant gruntą šalia tranšėjos, jei to padaryti galimybės nėra gruntas išvežamas sandėliuoti                                                                                                                                       | TS 11.2                                           | m³                                                                                                                                                                        | 5,00                                                                                                   |            |
| 2.3.                                       | Naujo grunto atvežimas                                                                                                                                                                                                                                               | TS 11.2                                           | m³                                                                                                                                                                        | 770,00                                                                                                 |            |
| 2.4.                                       | Mechanizuotas tranšėjų užpylimas gruntu                                                                                                                                                                                                                              | TS 11.2                                           | m³                                                                                                                                                                        | 9293,50                                                                                                |            |
| <b>3. Šilumos tiekimo tinklų įrengimas</b> |                                                                                                                                                                                                                                                                      |                                                   |                                                                                                                                                                           |                                                                                                        |            |
| <b>PRAMONINIŲ BŪDU IZOLIUOTAS VAMZDIS</b>  |                                                                                                                                                                                                                                                                      |                                                   |                                                                                                                                                                           |                                                                                                        |            |
| 3.1.                                       | Plieninis pramoniniu būdu izoliuotas vamzdis dengtas PEHD danga ø508,0x6,3/710. Su monitoringu.                                                                                                                                                                      | TS 10.1<br>TS 11.3<br>TS 11.4<br>TS 11.5          | m                                                                                                                                                                         | 588,00                                                                                                 |            |
| 0                                          | 2023-12                                                                                                                                                                                                                                                              | Statybos leidimui, konkursui                      |                                                                                                                                                                           |                                                                                                        |            |
| Laida                                      | Data                                                                                                                                                                                                                                                                 | Laidos statusas. keitimų priežastis (jei taikoma) |                                                                                                                                                                           |                                                                                                        |            |
| Kval. patv. dok. Nr.                       |                                                                                                                                                                                                                                                                      |                                                   | Statinio projekto pavadinimas:<br>Šilumos tiekimo tinklų nuo ŠK91209/1 iki ŠK9131R2(Rinktinės g., Šeimyniškių g., Slucko g., Lvivo g.), Vilniuje, rekonstravimo projektas |                                                                                                        |            |
|                                            | PV                                                                                                                                                                                                                                                                   |                                                   | Statiny:                                                                                                                                                                  |                                                                                                        |            |
|                                            | PDV                                                                                                                                                                                                                                                                  |                                                   | Šilumos tiekimo tinklai                                                                                                                                                   |                                                                                                        |            |
|                                            |                                                                                                                                                                                                                                                                      |                                                   | Dokumento pavadinimas:                                                                                                                                                    |                                                                                                        | Laida      |
|                                            |                                                                                                                                                                                                                                                                      |                                                   | Sąnaudų kiekių žiniaraštis                                                                                                                                                |                                                                                                        | 0          |
| LT                                         | Statytojas/ Užsakovas:<br>AB Vilniaus šilumos tinklai                                                                                                                                                                                                                |                                                   | Dokumento žymuo:<br>ME202316-TP-ŠT.SKŽ                                                                                                                                    |                                                                                                        | Lapas<br>1 |
|                                            |                                                                                                                                                                                                                                                                      |                                                   |                                                                                                                                                                           |                                                                                                        | Lapų<br>14 |

| Eil. Nr.                                  | Pavadinimas ir techninės charakteristikos                                                                                                                        | Žymuo                                    | Mato vnt. | Kiekis* | Pastabos |
|-------------------------------------------|------------------------------------------------------------------------------------------------------------------------------------------------------------------|------------------------------------------|-----------|---------|----------|
| 3.2.                                      | Plieninis pramoniniu būdu izoliuotas vamzdis dengtas PEHD danga $\varnothing 406,4 \times 6,3/560$ . Su monitoringu.                                             | TS 10.1<br>TS 11.3<br>TS 11.4<br>TS 11.5 | m         | 1752,00 |          |
| 3.3.                                      | Plieninis pramoniniu būdu izoliuotas vamzdis dengtas PEHD danga $\varnothing 219,1 \times 4,5/315$ . Su monitoringu.                                             | TS 10.1<br>TS 11.3<br>TS 11.4<br>TS 11.5 | m         | 156,00  |          |
| 3.4.                                      | Plieninis pramoniniu būdu izoliuotas vamzdis dengtas PEHD danga $\varnothing 168,3 \times 4,0/250$ . Su monitoringu.                                             | TS 10.1<br>TS 11.3<br>TS 11.4<br>TS 11.5 | m         | 72,00   |          |
| 3.5.                                      | Plieninis pramoniniu būdu izoliuotas vamzdis dengtas PEHD danga $\varnothing 139,7 \times 3,6/225$ . Su monitoringu.                                             | TS 10.1<br>TS 11.3<br>TS 11.4<br>TS 11.5 | m         | 252,00  |          |
| 3.6.                                      | Plieninis pramoniniu būdu izoliuotas vamzdis dengtas PEHD danga $\varnothing 114,3 \times 3,6/200$ . Su monitoringu.                                             | TS 10.1<br>TS 11.3<br>TS 11.4<br>TS 11.5 | m         | 180,00  |          |
| 3.7.                                      | Plieninis pramoniniu būdu izoliuotas vamzdis dengtas PEHD danga $\varnothing 88,9 \times 3,2/160$ . Su monitoringu.                                              | TS 10.1<br>TS 11.3<br>TS 11.4<br>TS 11.5 | m         | 96,00   |          |
| 3.8.                                      | Plieninis pramoniniu būdu izoliuotas vamzdis dengtas PEHD danga $\varnothing 76,1 \times 2,9/140$ . Su monitoringu.                                              | TS 10.1<br>TS 11.3<br>TS 11.4<br>TS 11.5 | m         | 120,00  |          |
| 3.9.                                      | Plieninis pramoniniu būdu izoliuotas vamzdis dengtas PEHD danga $\varnothing 60,3 \times 2,9/125$ . Su monitoringu.                                              | TS 10.1<br>TS 11.3<br>TS 11.4<br>TS 11.5 | m         | 60,00   |          |
| 3.10.                                     | Plieninis pramoniniu būdu izoliuotas vamzdis dengtas PEHD danga $\varnothing 48,3 \times 2,6/110$ . Su monitoringu.                                              | TS 10.1<br>TS 11.3<br>TS 11.4<br>TS 11.5 | m         | 24,00   |          |
| 3.11.                                     | Plieninis pramoniniu būdu izoliuotas vamzdis dengtas PEHD danga $\varnothing 42,4 \times 2,6/110$ . Su monitoringu.                                              | TS 10.1<br>TS 11.3<br>TS 11.4<br>TS 11.5 | m         | 6,00    |          |
| <b>PRAMONINIŲ BŪDU IZOLIUOTOS ALKŪNĖS</b> |                                                                                                                                                                  |                                          |           |         |          |
| 3.12.                                     | Plieninio vamzdžio $\varnothing 406,4 \times 6,3/560$ pramoniniu būdu izoliuota alkūnė dengta PEHD danga. Alkūnės kampas – 90°. Su monitoringu.<br>L=1,60x1,60 m | TS 10.1<br>TS 11.3<br>TS 11.4<br>TS 11.5 | vnt       | 4       |          |
| 3.13.                                     | Plieninio vamzdžio $\varnothing 219,1 \times 4,5/315$ pramoniniu būdu izoliuota alkūnė dengta PEHD danga. Alkūnės kampas – 90°. Su monitoringu.<br>L=1,00x1,00 m | TS 10.1<br>TS 11.3<br>TS 11.4<br>TS 11.5 | vnt       | 8       |          |
| 3.14.                                     | Plieninio vamzdžio $\varnothing 219,1 \times 4,5/315$ pramoniniu būdu izoliuota alkūnė dengta PEHD danga. Alkūnės kampas – 85°. Su monitoringu.<br>L=1,00x1,00 m | TS 10.1<br>TS 11.3<br>TS 11.4<br>TS 11.5 | vnt       | 2       |          |
| 3.15.                                     | Plieninio vamzdžio $\varnothing 219,1 \times 4,5/315$ pramoniniu būdu izoliuota alkūnė dengta PEHD danga. Alkūnės kampas – 63°. Su monitoringu.                  | TS 10.1<br>TS 11.3<br>TS 11.4<br>TS 11.5 | vnt       | 2       |          |

| Eil. Nr. | Pavadinimas ir techninės charakteristikos                                                                                                    | Žymuo                                    | Mato vnt. | Kiekis* | Pastabos |
|----------|----------------------------------------------------------------------------------------------------------------------------------------------|------------------------------------------|-----------|---------|----------|
|          | L=1,00x1,00 m                                                                                                                                |                                          |           |         |          |
| 3.16.    | Lanksti mova d315<br>ø219,1x4,5 įvirinama alkūnė 90 ° lanksčiai movai<br>Monitoringo laidai, užpildas.                                       | TS 10.1<br>TS 11.3<br>TS 11.4<br>TS 11.5 | vnt       | 2       |          |
| 3.17.    | Lanksti mova d250<br>ø168,3x4,0 įvirinama alkūnė 90 ° lanksčiai movai<br>Monitoringo laidai, užpildas.                                       | TS 10.1<br>TS 11.3<br>TS 11.4<br>TS 11.5 | vnt       | 6       |          |
| 3.18.    | Lanksti mova d225<br>ø139,7x3,6 įvirinama alkūnė 90 ° lanksčiai movai<br>Monitoringo laidai, užpildas.                                       | TS 10.1<br>TS 11.3<br>TS 11.4<br>TS 11.5 | vnt       | 20      |          |
| 3.19.    | Lanksti mova d225<br>ø139,7x3,6 įvirinama alkūnė 81 ° lanksčiai movai<br>Monitoringo laidai, užpildas.                                       | TS 10.1<br>TS 11.3<br>TS 11.4<br>TS 11.5 | vnt       | 2       |          |
| 3.20.    | Plieninio vamzdžio ø114,3x3,6/200 pramoniniu būdu izoliuota alkūnė dengta PEHD danga. Alkūnės kampas – 90°. Su monitoringu.<br>L=1,00x1,00 m | TS 10.1<br>TS 11.3<br>TS 11.4<br>TS 11.5 | vnt       | 2       |          |
| 3.21.    | Plieninio vamzdžio ø114,3x3,6/200 pramoniniu būdu izoliuota alkūnė dengta PEHD danga. Alkūnės kampas – 76°. Su monitoringu.<br>L=1,00x1,00 m | TS 10.1<br>TS 11.3<br>TS 11.4<br>TS 11.5 | vnt       | 2       |          |
| 3.22.    | Plieninio vamzdžio ø114,3x3,6/200 pramoniniu būdu izoliuota alkūnė dengta PEHD danga. Alkūnės kampas – 69°. Su monitoringu.<br>L=1,00x1,00 m | TS 10.1<br>TS 11.3<br>TS 11.4<br>TS 11.5 | vnt       | 2       |          |
| 3.23.    | Plieninio vamzdžio ø114,3x3,6/200 pramoniniu būdu izoliuota alkūnė dengta PEHD danga. Alkūnės kampas – 50°. Su monitoringu.<br>L=1,00x1,00 m | TS 10.1<br>TS 11.3<br>TS 11.4<br>TS 11.5 | vnt       | 2       |          |
| 3.24.    | Plieninio vamzdžio ø114,3x3,6/200 pramoniniu būdu izoliuota alkūnė dengta PEHD danga. Alkūnės kampas – 17°. Su monitoringu.<br>L=1,00x1,00 m | TS 10.1<br>TS 11.3<br>TS 11.4<br>TS 11.5 | vnt       | 2       |          |
| 3.25.    | Lanksti mova d200<br>ø114,3x3,6 įvirinama alkūnė 90 ° lanksčiai movai<br>Monitoringo laidai, užpildas.                                       | TS 10.1<br>TS 11.3<br>TS 11.4<br>TS 11.5 | vnt       | 6       |          |
| 3.26.    | Plieninio vamzdžio ø88,9x3,2/160 pramoniniu būdu izoliuota alkūnė dengta PEHD danga. Alkūnės kampas – 78°. Su monitoringu.<br>L=1,00x1,00 m  | TS 10.1<br>TS 11.3<br>TS 11.4<br>TS 11.5 | vnt       | 2       |          |
| 3.27.    | Lanksti mova d160<br>ø88,9x3,2 įvirinama alkūnė 90 ° lanksčiai movai                                                                         | TS 10.1<br>TS 11.3<br>TS 11.4            | vnt       | 4       |          |

| Eil. Nr.                                             | Pavadinimas ir techninės charakteristikos                                                                                                                                         | Žymuo                                    | Mato vnt. | Kiekis* | Pastabos |
|------------------------------------------------------|-----------------------------------------------------------------------------------------------------------------------------------------------------------------------------------|------------------------------------------|-----------|---------|----------|
|                                                      | Monitoringo laidai, užpildas.                                                                                                                                                     | TS 11.5                                  |           |         |          |
| 3.28.                                                | Plieninio vamzdžio $\varnothing 76,1 \times 2,9/140$ pramoniniu būdu izoliuota alkūnė dengta PEHD danga. Alkūnės kampas – 90°. Su monitoringu.<br>L=1,00x1,00 m                   | TS 10.1<br>TS 11.3<br>TS 11.4<br>TS 11.5 | vnt       | 4       |          |
| 3.29.                                                | Plieninio vamzdžio $\varnothing 76,1 \times 2,9/140$ pramoniniu būdu izoliuota alkūnė dengta PEHD danga. Alkūnės kampas – 40°. Su monitoringu.<br>L=1,00x1,00 m                   | TS 10.1<br>TS 11.3<br>TS 11.4<br>TS 11.5 | vnt       | 2       |          |
| 3.30.                                                | Lanksti mova d140<br>$\varnothing 76,1 \times 2,9$ įvirinama alkūnė 90° lanksčiai movai<br>Monitoringo laidai, užpildas.                                                          | TS 10.1<br>TS 11.3<br>TS 11.4<br>TS 11.5 | vnt       | 6       |          |
| 3.31.                                                | Plieninio vamzdžio $\varnothing 60,3 \times 2,9/125$ pramoniniu būdu izoliuota alkūnė dengta PEHD danga. Alkūnės kampas – 90°. Su monitoringu.<br>L=1,00x1,00 m                   | TS 10.1<br>TS 11.3<br>TS 11.4<br>TS 11.5 | vnt       | 2       |          |
| 3.32.                                                | Lanksti mova d125<br>$\varnothing 60,3 \times 2,9$ įvirinama alkūnė 90° lanksčiai movai<br>Monitoringo laidai, užpildas.                                                          | TS 10.1<br>TS 11.3<br>TS 11.4<br>TS 11.5 | vnt       | 2       |          |
| 3.33.                                                | Lanksti mova d110<br>$\varnothing 48,3 \times 2,6$ įvirinama alkūnė 90° lanksčiai movai<br>Monitoringo laidai, užpildas.                                                          | TS 10.1<br>TS 11.3<br>TS 11.4<br>TS 11.5 | vnt       | 6       |          |
| 3.34.                                                | Lanksti mova d110<br>$\varnothing 48,3 \times 2,6$ įvirinama alkūnė 81° lanksčiai movai<br>Monitoringo laidai, užpildas.                                                          | TS 10.1<br>TS 11.3<br>TS 11.4<br>TS 11.5 | vnt       | 2       |          |
| <b>PRAMONINIŲ BŪDU IZOLIUOTI ATVADAI (TRIŠAKIAI)</b> |                                                                                                                                                                                   |                                          |           |         |          |
| 3.35.                                                | Pramoniniu būdu izoliuotas, dengtas PEHD danga <b>stiprintas</b> "T" formos 45° atvadas $\varnothing 508,0 \times 6,3/710$ / $\varnothing 219,1 \times 4,5/315$ . Su monitoringu. | TS 10.1<br>TS 11.3<br>TS 11.4<br>TS 11.5 | vnt       | 2       |          |
| 3.36.                                                | Pramoniniu būdu izoliuotas, dengtas PEHD danga <b>stiprintas</b> "T" formos 45° atvadas $\varnothing 508,0 \times 6,3/710$ / $\varnothing 168,3 \times 4,0/250$ . Su monitoringu. | TS 10.1<br>TS 11.3<br>TS 11.4<br>TS 11.5 | vnt       | 2       |          |
| 3.37.                                                | Pramoniniu būdu izoliuotas, dengtas PEHD danga <b>stiprintas</b> "T" formos 45° atvadas $\varnothing 508,0 \times 6,3/710$ / $\varnothing 139,7 \times 3,6/225$ . Su monitoringu. | TS 10.1<br>TS 11.3<br>TS 11.4<br>TS 11.5 | vnt       | 2       |          |
| 3.38.                                                | Pramoniniu būdu izoliuotas, dengtas PEHD danga <b>stiprintas</b> "T" formos 45° atvadas $\varnothing 508,0 \times 6,3/710$ / $\varnothing 114,3 \times 3,6/200$ . Su monitoringu. | TS 10.1<br>TS 11.3<br>TS 11.4<br>TS 11.5 | vnt       | 2       |          |
| 3.39.                                                | Pramoniniu būdu izoliuotas, dengtas PEHD danga <b>stiprintas</b> "T" formos 45° atvadas $\varnothing 508,0 \times 6,3/710$ / $\varnothing 76,1 \times 2,9/140$ . Su monitoringu.  | TS 10.1<br>TS 11.3<br>TS 11.4<br>TS 11.5 | vnt       | 2       |          |
| 3.40.                                                |                                                                                                                                                                                   |                                          |           |         |          |

| Eil. Nr.                                                  | Pavadinimas ir techninės charakteristikos                                                                                                                                                          | Žymuo                                    | Mato vnt. | Kiekis* | Pastabos |
|-----------------------------------------------------------|----------------------------------------------------------------------------------------------------------------------------------------------------------------------------------------------------|------------------------------------------|-----------|---------|----------|
| 3.41.                                                     | Pramoniniu būdu izoliuotas, dengtas PEHD danga <b>stiprintas</b> "T" formos 45° atvadas $\varnothing 406,4 \times 6,3/560$ / $\varnothing 219,1 \times 4,5/315$ . Su monitoringu.                  | TS 10.1<br>TS 11.3<br>TS 11.4<br>TS 11.5 | vnt       | 4       |          |
| 3.42.                                                     | Pramoniniu būdu izoliuotas, dengtas PEHD danga <b>stiprintas</b> "T" formos 45° atvadas $\varnothing 406,4 \times 6,3/560$ / $\varnothing 76,1 \times 2,9/140$ . Su monitoringu.                   | TS 10.1<br>TS 11.3<br>TS 11.4<br>TS 11.5 | vnt       | 2       |          |
| 3.43.                                                     | Pramoniniu būdu izoliuotas, dengtas PEHD danga <b>stiprintas</b> "T" formos 45° atvadas $\varnothing 219,1 \times 4,5/315$ / $\varnothing 88,9 \times 3,2/160$ . Su monitoringu.                   | TS 10.1<br>TS 11.3<br>TS 11.4<br>TS 11.5 | vnt       | 2       |          |
| 3.44.                                                     | Pramoniniu būdu izoliuotas, dengtas PEHD danga <b>stiprintas</b> "T" formos 45° atvadas $\varnothing 219,1 \times 4,5/315$ / $\varnothing 60,3 \times 2,9/125$ . Su monitoringu.                   | TS 10.1<br>TS 11.3<br>TS 11.4<br>TS 11.5 | vnt       | 2       |          |
| 3.45.                                                     | Pramoniniu būdu izoliuotas, dengtas PEHD danga <b>stiprintas</b> "T" formos 45° atvadas $\varnothing 168,3 \times 4,0/250$ / $\varnothing 76,1 \times 2,9/140$ . Su monitoringu.                   | TS 10.1<br>TS 11.3<br>TS 11.4<br>TS 11.5 | vnt       | 2       |          |
| 3.46.                                                     | Pramoniniu būdu izoliuotas, dengtas PEHD danga <b>stiprintas</b> "T" formos 45° atvadas $\varnothing 139,7 \times 3,6/225$ / $\varnothing 60,3 \times 2,9/125$ . Su monitoringu.                   | TS 10.1<br>TS 11.3<br>TS 11.4<br>TS 11.5 | vnt       | 2       |          |
| 3.47.                                                     | Pramoniniu būdu izoliuotas, dengtas PEHD danga <b>stiprintas</b> "T" formos 45° atvadas $\varnothing 139,7 \times 3,6/225$ / $\varnothing 48,3 \times 2,6/110$ . Su monitoringu.                   | TS 10.1<br>TS 11.3<br>TS 11.4<br>TS 11.5 | vnt       | 4       |          |
| 3.48.                                                     | Pramoniniu būdu izoliuotas, dengtas PEHD danga <b>stiprintas</b> "T" formos 45° atvadas $\varnothing 139,7 \times 3,6/225$ / $\varnothing 42,4 \times 2,6/110$ . Su monitoringu.                   | TS 10.1<br>TS 11.3<br>TS 11.4<br>TS 11.5 | vnt       | 2       |          |
| 3.49.                                                     | Pramoniniu būdu izoliuotas, dengtas PEHD danga <b>stiprintas</b> "T" formos 45° atvadas $\varnothing 114,3 \times 3,6/200$ / $\varnothing 114,3 \times 3,6/200$ . Su monitoringu.                  | TS 10.1<br>TS 11.3<br>TS 11.4<br>TS 11.5 | vnt       | 2       |          |
| <b>PRAMONINIŲ BŪDU IZOLIUOTŲ VAMZDŽIŲ SUJUNGIMO MOVOS</b> |                                                                                                                                                                                                    |                                          |           |         |          |
| 3.50.                                                     | Pramoniniu būdu izoliuoto vamzdžio dengto PEHD danga Da=710 elektra suvirinama (EW) sujungimo mova + „A“, „B“ poliuretano putų komponentai užpildui + gedimų kontrolės laidų sujungimo kompleksas. | TS 10.1<br>TS 10.3<br>TS 11.3<br>TS 11.4 | kompl.    | 71      |          |
| 3.51.                                                     | Pramoniniu būdu izoliuoto vamzdžio dengto PEHD danga Da=560 elektra suvirinama (EW) sujungimo mova + „A“, „B“ poliuretano putų komponentai užpildui + gedimų kontrolės laidų sujungimo kompleksas. | TS 10.1<br>TS 10.3<br>TS 11.3<br>TS 11.4 | kompl.    | 170     |          |
| 3.52.                                                     | Pramoniniu būdu izoliuoto vamzdžio dengto PEHD danga Da=315 elektra suvirinama (EW) sujungimo mova + „A“, „B“ poliuretano putų                                                                     | TS 10.1<br>TS 10.3                       | kompl.    | 53      |          |



| Eil. Nr.                                                                         | Pavadinimas ir techninės charakteristikos                                                                                                                                                                         | Žymuo                                    | Mato vnt. | Kiekis* | Pastabos |
|----------------------------------------------------------------------------------|-------------------------------------------------------------------------------------------------------------------------------------------------------------------------------------------------------------------|------------------------------------------|-----------|---------|----------|
|                                                                                  | komponentai užpildui + gedimų kontrolės laidų sujungimo komplektas.                                                                                                                                               | TS 11.3<br>TS 11.4                       |           |         |          |
| 3.53.                                                                            | Pramoniniu būdu izoliuoto vamzdžio dengto PEHD danga termiškai susitraukiančiu apvaskalu sujungimo mova $D_a=250$ + „A“, „B“ poliuretano putų komponentai užpildui + gedimų kontrolės laidų sujungimo komplektas. | TS 10.1<br>TS 10.3<br>TS 11.3<br>TS 11.4 | kompl.    | 12      |          |
| 3.54.                                                                            | Pramoniniu būdu izoliuoto vamzdžio dengto PEHD danga termiškai susitraukiančiu apvaskalu sujungimo mova $D_a=225$ + „A“, „B“ poliuretano putų komponentai užpildui + gedimų kontrolės laidų sujungimo komplektas. | TS 10.1<br>TS 10.3<br>TS 11.3<br>TS 11.4 | kompl.    | 42      |          |
| 3.55.                                                                            | Pramoniniu būdu izoliuoto vamzdžio dengto PEHD danga termiškai susitraukiančiu apvaskalu sujungimo mova $D_a=200$ + „A“, „B“ poliuretano putų komponentai užpildui + gedimų kontrolės laidų sujungimo komplektas. | TS 10.1<br>TS 10.3<br>TS 11.3<br>TS 11.4 | kompl.    | 56      |          |
| 3.56.                                                                            | Pramoniniu būdu izoliuoto vamzdžio dengto PEHD danga termiškai susitraukiančiu apvaskalu sujungimo mova $D_a=160$ + „A“, „B“ poliuretano putų komponentai užpildui + gedimų kontrolės laidų sujungimo komplektas. | TS 10.1<br>TS 10.3<br>TS 11.3<br>TS 11.4 | kompl.    | 24      |          |
| 3.57.                                                                            | Pramoniniu būdu izoliuoto vamzdžio dengto PEHD danga termiškai susitraukiančiu apvaskalu sujungimo mova $D_a=140$ + „A“, „B“ poliuretano putų komponentai užpildui + gedimų kontrolės laidų sujungimo komplektas. | TS 10.1<br>TS 10.3<br>TS 11.3<br>TS 11.4 | kompl.    | 32      |          |
| 3.58.                                                                            | Pramoniniu būdu izoliuoto vamzdžio dengto PEHD danga termiškai susitraukiančiu apvaskalu sujungimo mova $D_a=125$ + „A“, „B“ poliuretano putų komponentai užpildui + gedimų kontrolės laidų sujungimo komplektas. | TS 10.1<br>TS 10.3<br>TS 11.3<br>TS 11.4 | kompl.    | 28      |          |
| 3.59.                                                                            | Pramoniniu būdu izoliuoto vamzdžio dengto PEHD danga termiškai susitraukiančiu apvaskalu sujungimo mova $D_a=110$ + „A“, „B“ poliuretano putų komponentai užpildui + gedimų kontrolės laidų sujungimo komplektas. | TS 10.1<br>TS 10.3<br>TS 11.3<br>TS 11.4 | kompl.    | 16      |          |
| <b>PRAMONINIU BŪDU IZOLIUOTŲ VAMZDŽIŲ UŽBAIGIMO ANTGALIAI IR SIENINĖS ĮVORĖS</b> |                                                                                                                                                                                                                   |                                          |           |         |          |
| 3.60.                                                                            | Pramoniniu būdu izoliuoto vamzdžio dengto PEHD danga $\varnothing 406,4 \times 6,3/560$ užbaigimo antgalis.                                                                                                       | TS 10.5                                  | vnt       | 8       |          |
| 3.61.                                                                            | Pramoniniu būdu izoliuoto vamzdžio dengto PEHD danga $\varnothing 219,1 \times 4,5/315$ užbaigimo antgalis.                                                                                                       | TS 10.5                                  | vnt       | 2       |          |
| 3.62.                                                                            | Pramoniniu būdu izoliuoto vamzdžio dengto PEHD danga $\varnothing 114,3 \times 3,6/200$ užbaigimo antgalis.                                                                                                       | TS 10.5                                  | vnt       | 2       |          |
| 3.63.                                                                            | Pramoniniu būdu izoliuoto vamzdžio dengto PEHD danga $\varnothing 88,9 \times 3,2/160$ užbaigimo antgalis.                                                                                                        | TS 10.5                                  | vnt       | 4       |          |
| 3.64.                                                                            | Pramoniniu būdu izoliuoto vamzdžio dengto PEHD danga $\varnothing 76,1 \times 2,9/140$ užbaigimo antgalis.                                                                                                        | TS 10.5                                  | vnt       | 6       |          |
| 3.65.                                                                            | Pramoniniu būdu izoliuoto vamzdžio dengto PEHD danga $\varnothing 60,3 \times 2,9/125$ užbaigimo antgalis.                                                                                                        | TS 10.5                                  | vnt       | 12      |          |

| Eil. Nr.                                   | Pavadinimas ir techninės charakteristikos                                                                                                                                                                                                                                     | Žymuo                                    | Mato vnt. | Kiekis* | Pastabos |
|--------------------------------------------|-------------------------------------------------------------------------------------------------------------------------------------------------------------------------------------------------------------------------------------------------------------------------------|------------------------------------------|-----------|---------|----------|
| 3.66.                                      | Sieninio įvado įvorė vamzdžiui $D_a=710$                                                                                                                                                                                                                                      | TS 10.4                                  | vnt       | 12      |          |
| 3.67.                                      | Sieninio įvado įvorė vamzdžiui $D_a=560$                                                                                                                                                                                                                                      | TS 10.4                                  | vnt       | 54      |          |
| 3.68.                                      | Sieninio įvado įvorė vamzdžiui $D_a=315$                                                                                                                                                                                                                                      | TS 10.4                                  | vnt       | 12      |          |
| 3.69.                                      | Sieninio įvado įvorė vamzdžiui $D_a=200$                                                                                                                                                                                                                                      | TS 10.4                                  | vnt       | 4       |          |
| 3.70.                                      | Sieninio įvado įvorė vamzdžiui $D_a=160$                                                                                                                                                                                                                                      | TS 10.4                                  | vnt       | 8       |          |
| 3.71.                                      | Sieninio įvado įvorė vamzdžiui $D_a=140$                                                                                                                                                                                                                                      | TS 10.4                                  | vnt       | 8       |          |
| 3.72.                                      | Sieninio įvado įvorė vamzdžiui $D_a=125$                                                                                                                                                                                                                                      | TS 10.4                                  | vnt       | 16      |          |
| <b>PRAMONINIŲ BŪDU IZOLIUOTOS SKLENDĖS</b> |                                                                                                                                                                                                                                                                               |                                          |           |         |          |
| 3.73.                                      | Pramoniniu būdu izoliuota PEHD danga dengta $\varnothing 406,4 \times 6,3/560$ <b>uždaromoji armatūra su drenavimo ir nuorinimo įtaisais.</b> Su monitoringu. + du srieginiai perėjimai su manometrais+ alkūnės manometro nukreipimui į viršų. Medžiaga nerūdijantis plienas. | TS 10.1<br>TS 10.8<br>TS 11.3<br>TS 11.4 | vnt       | 2       |          |
| 3.74.                                      | Pramoniniu būdu izoliuota PEHD danga dengta $\varnothing 219,1 \times 4,5/315$ <b>uždaromoji armatūra su drenavimo ir nuorinimo įtaisais.</b> Su monitoringu. + du srieginiai perėjimai su manometrais+ alkūnės manometro nukreipimui į viršų. Medžiaga nerūdijantis plienas. | TS 10.1<br>TS 10.8<br>TS 11.3<br>TS 11.4 | vnt       | 6       |          |
| 3.75.                                      | Pramoniniu būdu izoliuota PEHD danga dengta $\varnothing 139,7 \times 3,6/225$ <b>uždaromoji armatūra su drenavimo ir nuorinimo įtaisais.</b> Su monitoringu. + du srieginiai perėjimai su manometrais+ alkūnės manometro nukreipimui į viršų. Medžiaga nerūdijantis plienas. | TS 10.1<br>TS 10.8<br>TS 11.3<br>TS 11.4 | vnt       | 4       |          |
| 3.76.                                      | Pramoniniu būdu izoliuota PEHD danga dengta $\varnothing 114,3 \times 3,6/200$ <b>uždaromoji armatūra su drenavimo ir nuorinimo įtaisais.</b> Su monitoringu. + du srieginiai perėjimai su manometrais+ alkūnės manometro nukreipimui į viršų. Medžiaga nerūdijantis plienas. | TS 10.1<br>TS 10.8<br>TS 11.3<br>TS 11.4 | vnt       | 4       |          |
| 3.77.                                      | Pramoniniu būdu izoliuota PEHD danga dengta $\varnothing 88,9 \times 3,2/160$ <b>uždaromoji armatūra su drenavimo ir nuorinimo įtaisais.</b> Su monitoringu. + du srieginiai perėjimai su manometrais+ alkūnės manometro nukreipimui į viršų. Medžiaga nerūdijantis plienas.  | TS 10.1<br>TS 10.8<br>TS 11.3<br>TS 11.4 | vnt       | 2       |          |
| 3.78.                                      | Pramoniniu būdu izoliuota PEHD danga dengta $\varnothing 88,9 \times 3,2/160$ <b>uždaromoji armatūra su drenavimo ir nuorinimo įtaisais.</b> Su monitoringu.                                                                                                                  | TS 10.1<br>TS 10.8<br>TS 11.3<br>TS 11.4 | vnt       | 2       |          |
| 3.79.                                      | Pramoniniu būdu izoliuota PEHD danga dengta $\varnothing 76,1 \times 2,9/140$ <b>uždaromoji armatūra su drenavimo ir nuorinimo įtaisais.</b> Su monitoringu.                                                                                                                  | TS 10.1<br>TS 10.8<br>TS 11.3<br>TS 11.4 | vnt       | 4       |          |

| Eil. Nr.                           | Pavadinimas ir techninės charakteristikos                                                                                                                                                              | Žymuo                                    | Mato vnt.      | Kiekis* | Pastabos |
|------------------------------------|--------------------------------------------------------------------------------------------------------------------------------------------------------------------------------------------------------|------------------------------------------|----------------|---------|----------|
| 3.80.                              | Pramoniniu būdu izoliuota PEHD danga dengta $\varnothing 60,3 \times 2,9/125$ uždaromoji armatūra su drenavimo ir nuorinimo įtaisais. Su monitoringu.                                                  | TS 10.1<br>TS 10.8<br>TS 11.3<br>TS 11.4 | vnt            | 4       |          |
| 3.81.                              | Pramoniniu būdu izoliuota PEHD danga dengta $\varnothing 48,3 \times 2,6/110$ uždaromoji armatūra su drenavimo ir nuorinimo įtaisais. Su monitoringu.                                                  | TS 10.1<br>TS 10.8<br>TS 11.3<br>TS 11.4 | vnt            | 4       |          |
| <b>REDUKCIJA</b>                   |                                                                                                                                                                                                        |                                          |                |         |          |
| 3.82.                              | Pramoniniu būdu izoliuotas PEHD danga dengtas perėjimas $\varnothing 508,0 \times 6,3/710$ / $\varnothing 406,4 \times 6,3/560$ . Su monitoringu.                                                      | TS 10.1<br>TS 11.3<br>TS 11.4<br>TS 11.5 | vnt            | 4       |          |
| 3.83.                              | Pramoniniu būdu izoliuotas PEHD danga dengtas perėjimas $\varnothing 168,3 \times 4,0/250$ / $\varnothing 139,7 \times 3,6/225$ . Su monitoringu.                                                      | TS 10.1<br>TS 11.3<br>TS 11.4<br>TS 11.5 | vnt            | 2       |          |
| 3.84.                              | Pramoniniu būdu izoliuotas PEHD danga dengtas perėjimas $\varnothing 139,7 \times 3,6/225$ / $\varnothing 114,3 \times 3,6/200$ . Su monitoringu.                                                      | TS 10.1<br>TS 11.3<br>TS 11.4<br>TS 11.5 | vnt            | 2       |          |
| 3.85.                              | Pramoniniu būdu izoliuotas PEHD danga dengtas perėjimas $\varnothing 114,3 \times 3,6/200$ / $\varnothing 88,9 \times 3,2/160$ . Su monitoringu.                                                       | TS 10.1<br>TS 11.3<br>TS 11.4<br>TS 11.5 | vnt            | 2       |          |
| 3.86.                              | Redukcinė mova 315/ 250+ plieninė redukcija $\varnothing 219,1 \times 4,5^*$ $\varnothing 168,3 \times 4,0$ + „A“, „B“ poliuretano putų komponentai užpildui + gedimų kontrolės laidai su sujungimais  | TS 10.1<br>TS 11.3<br>TS 11.4<br>TS 11.5 | vnt            | 2       |          |
| 3.87.                              | Redukcinė mova 315/ 160+ plieninė redukcija $\varnothing 219,1 \times 4,5^*$ $\varnothing 88,9 \times 3,2$ + „A“, „B“ poliuretano putų komponentai užpildui + gedimų kontrolės laidai su sujungimais   | TS 10.1<br>TS 11.3<br>TS 11.4<br>TS 11.5 | vnt            | 2       |          |
| <b>VIENKARTINIS KOMPENSATORIUS</b> |                                                                                                                                                                                                        |                                          |                |         |          |
| 3.88.                              | Vienkartinis kompensatorius $\varnothing 508,0 \times 6,3/710$ + vienkartinio kompensatoriaus sujungimo mova + „A“, „B“ poliuretano putų komponentai užpildui + gedimų kontrolės laidai su sujungimais | TS 10.17                                 | kompl.         | 3       |          |
| 3.89.                              | Vienkartinis kompensatorius $\varnothing 406,4 \times 6,3/560$ + vienkartinio kompensatoriaus sujungimo mova + „A“, „B“ poliuretano putų komponentai užpildui + gedimų kontrolės laidai su sujungimais | TS 10.17                                 | kompl.         | 7       |          |
| <b>ŠK-91209/1</b>                  |                                                                                                                                                                                                        |                                          |                |         |          |
| 3.90.                              | Antikorozinis vamzdynų padengimas 2 kartus gruntu ir dažais, atspariais vamzdynų paviršiaus temperatūrai $T \geq 120^{\circ}\text{C}$                                                                  | TS 11.4                                  | m <sup>2</sup> | 2,60    |          |
| 3.91.                              | Akmens vata vamzdynų izoliavimui, $\lambda < 0,040$ w/(m*K) 100 mm storio.                                                                                                                             | TS 10.10                                 | m <sup>2</sup> | 2,00    |          |
| 3.92.                              | Akmens vata vamzdynų izoliavimui, $\lambda < 0,040$ w/(m*K) 60 mm storio.                                                                                                                              | TS 10.10                                 | m <sup>2</sup> | 1,70    |          |

| Eil. Nr.        | Pavadinimas ir techninės charakteristikos                                                                                             | Žymuo              | Mato vnt.      | Kiekis* | Pastabos                            |
|-----------------|---------------------------------------------------------------------------------------------------------------------------------------|--------------------|----------------|---------|-------------------------------------|
| 3.93.           | Apsauginė drėgmės nepraleidžianti plėvelė                                                                                             | TS<br>10.10        | m <sup>2</sup> | 3,70    |                                     |
| <b>ŠK-91209</b> |                                                                                                                                       |                    |                |         |                                     |
| 3.94.           | Plieninis vamzdis $\varnothing 406,4 \times 6,3$                                                                                      | TS 10.9            | m              | 6,00    |                                     |
| 3.95.           | Plieninis vamzdis $\varnothing 219,1 \times 4,5$                                                                                      | TS 10.9            | m              | 1,50    |                                     |
| 3.96.           | Plieninis vamzdis $\varnothing 114,3 \times 3,6$                                                                                      | TS 10.9            | m              | 1,70    |                                     |
| 3.97.           | Plieninis vamzdis $\varnothing 88,9 \times 3,2$                                                                                       | TS 10.9            | m              | 2,00    |                                     |
| 3.98.           | Plieninis vamzdis $\varnothing 60,3 \times 2,9$                                                                                       | TS 10.9            | m              | 2,50    |                                     |
| 3.99.           | Plieninė alkūnė 16 <sup>0</sup> $\varnothing 406,4 \times 6,3$                                                                        | TS 10.9            | vnt            | 2       | TIKSLINTI<br>STATYBOS<br>DARBŲ METU |
| 3.100.          | Plieninė alkūnė 90 <sup>0</sup> $\varnothing 219,1 \times 4,5$                                                                        | TS 10.9            | vnt            | 4       |                                     |
| 3.101.          | Plieninė alkūnė 75 <sup>0</sup> $\varnothing 219,1 \times 4,5$                                                                        | TS 10.9            | vnt            | 2       | TIKSLINTI<br>STATYBOS<br>DARBŲ METU |
| 3.102.          | Plieninė alkūnė 90 <sup>0</sup> $\varnothing 114,3 \times 3,6$                                                                        | TS 10.9            | vnt            | 1       |                                     |
| 3.103.          | Plieninė alkūnė 90 <sup>0</sup> $\varnothing 88,9 \times 3,2$                                                                         | TS 10.9            | vnt            | 3       |                                     |
| 3.104.          | Plieninė alkūnė 90 <sup>0</sup> $\varnothing 60,3 \times 2,9$                                                                         | TS 10.9            | vnt            | 1       |                                     |
| 3.105.          | Plieninis trišakis $\varnothing 406,4 \times 6,3^* \varnothing 219,1 \times 4,5$ su sustiprinta plokštele $s = 6,3$ mm                | TS 10.9            | vnt            | 2       |                                     |
| 3.106.          | Plieninis trišakis $\varnothing 114,3 \times 3,6^* \varnothing 88,9 \times 3,2$                                                       | TS 10.9            | vnt            | 1       |                                     |
| 3.107.          | Plieninis trišakis $\varnothing 60,3 \times 2,9^* \varnothing 60,3 \times 2,9$                                                        | TS 10.9            | vnt            | 1       |                                     |
| 3.108.          | Plieninė redukcija $\varnothing 114,3 \times 3,6^* \varnothing 88,9 \times 3,2$                                                       | TS 10.9            | vnt            | 1       |                                     |
| 3.109.          | Flanšas su flanšine akle $\varnothing 114,3 \times 3,6$                                                                               | TS 10.9            | vnt            | 1       |                                     |
| 3.110.          | Srieginė akle $\varnothing 60,3 \times 2,9$                                                                                           | TS 10.9            | vnt            | 1       |                                     |
| 3.111.          | Įsikirtimas $\varnothing 406,4 \times 6,3^* \varnothing 88,9 \times 3,2$                                                              | TS 10.9            | vnt            | 2       |                                     |
| 3.112.          | Įsikirtimas $\varnothing 219,1 \times 4,5^* \varnothing 60,3 \times 2,9$                                                              | TS 10.9            | vnt            | 2       |                                     |
| 3.113.          | Šilumos tinklų silfoninis kompensatorius DN400 (K-1, K-2)<br>Susitraukimas 130 mm                                                     | TS<br>10.18        | kompl.         | 2       |                                     |
| 3.114.          | Šilumos tinklų silfoninis kompensatorius DN400 (K-3, K-4)<br>Susitraukimas 180 mm                                                     | TS<br>10.18        | kompl.         | 2       |                                     |
| 3.115.          | Rutulinė sklendė $\varnothing 219,1 \times 4,5$ su reduktoriumi                                                                       | TS 10.8            | vnt            | 2       |                                     |
| 3.116.          | Rutulinė sklendė $\varnothing 114,3 \times 3,6$                                                                                       | TS 10.8            | vnt            | 1       |                                     |
| 3.117.          | Rutulinė sklendė $\varnothing 88,9 \times 3,2$                                                                                        | TS 10.8            | vnt            | 2       |                                     |
| 3.118.          | Rutulinė sklendė $\varnothing 60,3 \times 2,9$                                                                                        | TS 10.8            | vnt            | 2       |                                     |
| 3.119.          | Vamzdyno $\varnothing 406,4 \times 6,3$ įtvirtinimas į nejudamą atramą                                                                | TS 10.9            | kompl.         | 2       |                                     |
| 3.120.          | Nuorinimo įtaisas DN25 su sklende ir atvamzdžiu nukreiptu žemyn su sriegine akle                                                      | TS 10.9<br>TS 10.8 | kompl.         | 2       |                                     |
| 3.121.          | Manometriniai ventiliai DN15 su sriegiu, įvirinama sklende ir manometru                                                               | TS 9.16            | kompl.         | 4       |                                     |
| 3.122.          | Įvirinama sklendė DN20 su sriegiu ir sriegine akle                                                                                    | TS 9.8<br>TS 9.9   | kompl.         | 4       |                                     |
| 3.123.          | Antikorozinis vamzdynų padengimas 2 kartus gruntu ir dažais, atspariais vamzdynų paviršiaus temperatūrai $T \geq 120^{\circ}\text{C}$ | TS 11.4            | m <sup>2</sup> | 11,00   |                                     |
| 3.124.          | Akmens vata vamzdynų izoliavimui, $\lambda < 0,040$ w/(m*K) 100 mm storio.                                                            | TS<br>10.10        | m <sup>2</sup> | 6,70    |                                     |

| Eil. Nr.                  | Pavadinimas ir techninės charakteristikos                                                                                                                                                                                                                                                                                   | Žymuo                                    | Mato vnt.      | Kiekis* | Pastabos                      |
|---------------------------|-----------------------------------------------------------------------------------------------------------------------------------------------------------------------------------------------------------------------------------------------------------------------------------------------------------------------------|------------------------------------------|----------------|---------|-------------------------------|
| 3.125.                    | Akmens vata vamzdynų izoliavimui, $\lambda < 0,040$ w/(m*K) 60 mm storio.                                                                                                                                                                                                                                                   | TS 10.10                                 | m <sup>2</sup> | 5,80    |                               |
| 3.126.                    | Akmens vata vamzdynų izoliavimui, $\lambda < 0,040$ w/(m*K) 80 mm storio.                                                                                                                                                                                                                                                   | TS 10.10                                 | m <sup>2</sup> | 1,80    |                               |
| 3.127.                    | Akmens vata vamzdynų izoliavimui, $\lambda < 0,040$ w/(m*K) 50 mm storio.                                                                                                                                                                                                                                                   | TS 10.10                                 | m <sup>2</sup> | 1,50    |                               |
| 3.128.                    | Kompensatoriai izoliuojami nuimamais šilumą izoliuojančiais apsauginiais gaubtais, kurių šiluminę varžą ( $\lambda < 0,04$ W/(mK), tankis 80 kg/m <sup>3</sup> ). Gaubtai turi būti daugkartiniai nuimami, pagaminti iš dviejų dalių 0,8 mm storio cinkuotais skardos lakštais. Gaubtai jungiami juostų ir sagties pagalba. | TS 10.10<br>TS 10.16                     | kompl.         | 4       |                               |
| 3.129.                    | Apsauginė drėgmės nepraleidžianti plėvelė                                                                                                                                                                                                                                                                                   | TS 10.10                                 | m <sup>2</sup> | 15,80   |                               |
| 3.130.                    | Ketinis liukas. Apkrovos klasė B125                                                                                                                                                                                                                                                                                         | TS 10.15.2                               | vnt            | 4       |                               |
| <b>RINKTINĖS G. 48A</b>   |                                                                                                                                                                                                                                                                                                                             |                                          |                |         |                               |
| 3.131.                    | Plieninis vamzdis $\varnothing 88,9 \times 3,2$                                                                                                                                                                                                                                                                             | TS 10.9                                  | m              | 1,50    |                               |
| 3.132.                    | Plieninis vamzdis $\varnothing 48,3 \times 2,6$                                                                                                                                                                                                                                                                             | TS 10.9                                  | m              | 0,50    |                               |
| 3.133.                    | Plieninė alkūnė 90° $\varnothing 88,9 \times 3,2$                                                                                                                                                                                                                                                                           | TS 10.9                                  | vnt            | 4       |                               |
| 3.134.                    | Plieninė alkūnė 90° $\varnothing 48,3 \times 2,6$                                                                                                                                                                                                                                                                           | TS 10.9                                  | vnt            | 2       | TIKSLINTI STATYBOS DARBŲ METU |
| 3.135.                    | Plieninė redukcija $\varnothing 48,3 \times 2,6 \times d45$                                                                                                                                                                                                                                                                 | TS 10.9                                  | vnt            | 2       | TIKSLINTI STATYBOS DARBŲ METU |
| 3.136.                    | Plieninis trišakis $\varnothing 88,9 \times 3,2^* \varnothing 48,3 \times 2,6$                                                                                                                                                                                                                                              | TS 10.9                                  | vnt            | 2       | TIKSLINTI STATYBOS DARBŲ METU |
| 3.137.                    | Esamų manometrų įvirinimas                                                                                                                                                                                                                                                                                                  | TS 10.16                                 | kompl.         | 2       |                               |
| 3.138.                    | Antikorozinis vamzdynų padengimas 2 kartus gruntu ir dažais, atspariais vamzdynų paviršiaus temperatūrai $T \geq 120^{\circ}\text{C}$                                                                                                                                                                                       | TS 11.4                                  | m <sup>2</sup> | 0,70    |                               |
| 3.139.                    | Akmens vata vamzdynų izoliavimui, $\lambda < 0,040$ w/(m*K) 80 mm storio.                                                                                                                                                                                                                                                   | TS 10.10                                 | m <sup>2</sup> | 0,80    |                               |
| 3.140.                    | Akmens vata vamzdynų izoliavimui, $\lambda < 0,040$ w/(m*K) 50 mm storio.                                                                                                                                                                                                                                                   | TS 10.10                                 | m <sup>2</sup> | 0,60    |                               |
| 3.141.                    | Akmens vata vamzdynų izoliavimui, $\lambda < 0,040$ w/(m*K) 60 mm storio.                                                                                                                                                                                                                                                   | TS 10.10                                 | m <sup>2</sup> | 0,20    |                               |
| 3.142.                    | Akmens vata vamzdynų izoliavimui, $\lambda < 0,040$ w/(m*K) 40 mm storio.                                                                                                                                                                                                                                                   | TS 10.10                                 | m <sup>2</sup> | 0,15    |                               |
| 3.143.                    | Apsauginė drėgmės nepraleidžianti plėvelė                                                                                                                                                                                                                                                                                   | TS 10.10                                 | m <sup>2</sup> | 1,75    |                               |
| <b>HERKAUS MANTO G. 6</b> |                                                                                                                                                                                                                                                                                                                             |                                          |                |         |                               |
| 3.144.                    | Plieninio vamzdžio $\varnothing 60,3 \times 2,9/125$ pramoniniu būdu izoliuota alkūnė dengta PEHD danga. Alkūnės kampas – 90°. Su monitoringu. L=2,00x1,50 m                                                                                                                                                                | TS 10.1<br>TS 11.3<br>TS 11.4<br>TS 11.5 | vnt            | 2       |                               |
| 3.145.                    | Plieninio vamzdžio $\varnothing 60,3 \times 2,9/125$ pramoniniu būdu izoliuota alkūnė dengta PEHD danga. Alkūnės kampas – 90°. Su monitoringu. L=0,60x0,60 m                                                                                                                                                                | TS 10.1<br>TS 11.3<br>TS 11.4<br>TS 11.5 | vnt            | 2       |                               |

| Eil. Nr.                  | Pavadinimas ir techninės charakteristikos                                                                                                                     | Žymuo                                    | Mato vnt.      | Kiekis* | Pastabos                      |
|---------------------------|---------------------------------------------------------------------------------------------------------------------------------------------------------------|------------------------------------------|----------------|---------|-------------------------------|
| 3.146.                    | Plieninis pramoniniu būdu izoliuotas vamzdis dengtas PEHD danga $\varnothing 60,3 \times 2,9/125$ . Su monitoringu.                                           | TS 10.1<br>TS 11.3<br>TS 11.4<br>TS 11.5 | m              | 12,00   |                               |
| 3.147.                    | Plieninė alkūnė 90° $\varnothing 60,3 \times 2,9$                                                                                                             | TS 10.9                                  | vnt            | 2       |                               |
| 3.148.                    | Plieninė redukcija $\varnothing 60,3 \times 2,9 \times d57$                                                                                                   | TS 10.9                                  | vnt            | 2       |                               |
| 3.149.                    | Antikorozinis vamzdinių padengimas 2 kartus gruntu ir dažais, atspariais vamzdinių paviršiaus temperatūrai $T \geq 120^{\circ}\text{C}$                       | TS 11.4                                  | m <sup>2</sup> | 0,12    |                               |
| 3.150.                    | Akmens vata vamzdinių izoliavimui, $\lambda < 0,040$ w/(m*K) 60 mm storio.                                                                                    | TS 10.10                                 | m <sup>2</sup> | 0,17    |                               |
| 3.151.                    | Akmens vata vamzdinių izoliavimui, $\lambda < 0,040$ w/(m*K) 40 mm storio.                                                                                    | TS 10.10                                 | m <sup>2</sup> | 0,14    |                               |
| 3.152.                    | Apsauginė drėgmės nepraleidžianti plėvelė                                                                                                                     | TS 10.10                                 | m <sup>2</sup> | 0,31    |                               |
| <b>ŠEIMYNIŠKIŲ G. 24B</b> |                                                                                                                                                               |                                          |                |         |                               |
| 3.153.                    | Plieninė redukcija $\varnothing 60,3 \times 2,9 \times d76$                                                                                                   | TS 10.9                                  | vnt            | 2       |                               |
| 3.154.                    | Antikorozinis vamzdinių padengimas 2 kartus gruntu ir dažais, atspariais vamzdinių paviršiaus temperatūrai $T \geq 120^{\circ}\text{C}$                       | TS 11.4                                  | m <sup>2</sup> | 0,06    |                               |
| 3.155.                    | Akmens vata vamzdinių izoliavimui, $\lambda < 0,040$ w/(m*K) 60 mm storio.                                                                                    | TS 10.10                                 | m <sup>2</sup> | 0,10    |                               |
| 3.156.                    | Akmens vata vamzdinių izoliavimui, $\lambda < 0,040$ w/(m*K) 40 mm storio.                                                                                    | TS 10.10                                 | m <sup>2</sup> | 0,10    |                               |
| 3.157.                    | Apsauginė drėgmės nepraleidžianti plėvelė                                                                                                                     | TS 10.10                                 | m <sup>2</sup> | 0,20    |                               |
| <b>SLUCKO G. 4</b>        |                                                                                                                                                               |                                          |                |         |                               |
| 3.158.                    | Plieninio vamzdžio $\varnothing 114,3 \times 3,6/200$ pramoniniu būdu izoliuota alkūnė dengta PEHD danga. Alkūnės kampas – 90°. Su monitoringu. L=2,00x1,50 m | TS 10.1<br>TS 11.3<br>TS 11.4<br>TS 11.5 | vnt            | 2       |                               |
| 3.159.                    | Plieninio vamzdžio $\varnothing 114,3 \times 3,6/200$ pramoniniu būdu izoliuota alkūnė dengta PEHD danga. Alkūnės kampas – 90°. Su monitoringu. L=1,00x1,00 m | TS 10.1<br>TS 11.3<br>TS 11.4<br>TS 11.5 | vnt            | 6       |                               |
| 3.160.                    | Plieninis pramoniniu būdu izoliuotas vamzdis dengtas PEHD danga $\varnothing 114,3 \times 3,6/200$ . Su monitoringu.                                          | TS 10.1<br>TS 11.3<br>TS 11.4<br>TS 11.5 | m              | 24,00   |                               |
| 3.161.                    | Plieninis vamzdis $\varnothing 114,3 \times 3,6$                                                                                                              | TS 10.9                                  | m              | 1,00    |                               |
| 3.162.                    | Plieninis trišakis $\varnothing 114,3 \times 3,6 \times \varnothing 76,1 \times 2,9$                                                                          | TS 10.9                                  | vnt            | 4       | TIKSLINTI STATYBOS DARBŲ METU |
| 3.163.                    | Plieninė alkūnė 90° $\varnothing 114,3 \times 3,6$                                                                                                            | TS 10.9                                  | vnt            | 4       |                               |
| 3.164.                    | Plieninė alkūnė 90° $\varnothing 76,1 \times 2,9$                                                                                                             | TS 10.9                                  | vnt            | 4       | TIKSLINTI STATYBOS DARBŲ METU |
| 3.165.                    | Esamų manometrų įvirinimas                                                                                                                                    | TS 10.16                                 | kompl.         | 2       |                               |
| 3.166.                    | Nuorinimo įtaisas su sklende DN20                                                                                                                             | TS 10.8<br>TS 10.9                       | vnt            | 2       |                               |
| 3.167.                    | Paslanki atrama vamzdžiui DN100/200                                                                                                                           | TS 10.14                                 | kompl.         | 6       |                               |

| Eil. Nr.           | Pavadinimas ir techninės charakteristikos                                                                                                                              | Žymuo                                    | Mato vnt.      | Kiekis* | Pastabos |
|--------------------|------------------------------------------------------------------------------------------------------------------------------------------------------------------------|------------------------------------------|----------------|---------|----------|
| 3.168.             | Antikorozinis vamzdinių padengimas 2 kartus gruntu ir dažais, atspariais vamzdinių paviršiaus temperatūrai $T \geq 120^{\circ}\text{C}$                                | TS 11.4                                  | m <sup>2</sup> | 1,50    |          |
| 3.169.             | Akmens vata vamzdinių izoliavimui, $\lambda < 0,040$ w/(m*K) 80 mm storio.                                                                                             | TS 10.10                                 | m <sup>2</sup> | 1,80    |          |
| 3.170.             | Akmens vata vamzdinių izoliavimui, $\lambda < 0,040$ w/(m*K) 50 mm storio.                                                                                             | TS 10.10                                 | m <sup>2</sup> | 1,40    |          |
| 3.171.             | Apsauginė drėgmės nepraleidžianti plėvelė                                                                                                                              | TS 10.10                                 | m <sup>2</sup> | 3,20    |          |
| <b>SLUCKO G. 8</b> |                                                                                                                                                                        |                                          |                |         |          |
| 3.172.             | Plieninė redukcija $\varnothing 88,9 \times 3,2 \times d108$                                                                                                           | TS 10.9                                  | vnt            | 2       |          |
| 3.173.             | Antikorozinis vamzdinių padengimas 2 kartus gruntu ir dažais, atspariais vamzdinių paviršiaus temperatūrai $T \geq 120^{\circ}\text{C}$                                | TS 11.4                                  | m <sup>2</sup> | 0,17    |          |
| 3.174.             | Akmens vata vamzdinių izoliavimui, $\lambda < 0,040$ w/(m*K) 80 mm storio.                                                                                             | TS 10.10                                 | m <sup>2</sup> | 0,25    |          |
| 3.175.             | Akmens vata vamzdinių izoliavimui, $\lambda < 0,040$ w/(m*K) 50 mm storio.                                                                                             | TS 10.10                                 | m <sup>2</sup> | 0,18    |          |
| 3.176.             | Apsauginė drėgmės nepraleidžianti plėvelė                                                                                                                              | TS 10.10                                 | m <sup>2</sup> | 0,43    |          |
| <b>LVIVO G. 17</b> |                                                                                                                                                                        |                                          |                |         |          |
| 3.177.             | Plieninis vamzdis $\varnothing 76,1 \times 2,9$                                                                                                                        | TS 10.9                                  | m              | 3,00    |          |
| 3.178.             | Plieninė alkūnė $90^{\circ} \varnothing 76,1 \times 2,9$                                                                                                               | TS 10.9                                  | vnt            | 4       |          |
| 3.179.             | Plieninė alkūnė $45^{\circ} \varnothing 76,1 \times 2,9$                                                                                                               | TS 10.9                                  | vnt            | 2       |          |
| 3.180.             | Plieninė redukcija $\varnothing 76,1 \times 2,9 \times d89$                                                                                                            | TS 10.9                                  | vnt            | 2       |          |
| 3.181.             | Esamų manometrų įvirinimas                                                                                                                                             | TS 10.16                                 | kompl.         | 2       |          |
| 3.182.             | Antikorozinis vamzdinių padengimas 2 kartus gruntu ir dažais, atspariais vamzdinių paviršiaus temperatūrai $T \geq 120^{\circ}\text{C}$                                | TS 11.4                                  | m <sup>2</sup> | 0,75    |          |
| 3.183.             | Akmens vata vamzdinių izoliavimui, $\lambda < 0,040$ w/(m*K) 80 mm storio.                                                                                             | TS 10.10                                 | m <sup>2</sup> | 1,20    |          |
| 3.184.             | Akmens vata vamzdinių izoliavimui, $\lambda < 0,040$ w/(m*K) 50 mm storio.                                                                                             | TS 10.10                                 | m <sup>2</sup> | 0,90    |          |
| 3.185.             | Apsauginė drėgmės nepraleidžianti plėvelė                                                                                                                              | TS 10.10                                 | m <sup>2</sup> | 2,10    |          |
| <b>LVOVO G. 15</b> |                                                                                                                                                                        |                                          |                |         |          |
| 3.186.             | Plieninio vamzdžio $\varnothing 60,3 \times 2,9/125$ pramoniniu būdu izoliuota alkūnė dengta PEHD danga. Alkūnės kampas – $90^{\circ}$ . Su monitoringu. L=2,00x0,60 m | TS 10.1<br>TS 11.3<br>TS 11.4<br>TS 11.5 | vnt            | 2       |          |
| 3.187.             | Plieninė redukcija $\varnothing 60,3 \times 2,9 \times d57$                                                                                                            | TS 10.9                                  | vnt            | 2       |          |
| 3.188.             | Antikorozinis vamzdinių padengimas 2 kartus gruntu ir dažais, atspariais vamzdinių paviršiaus temperatūrai $T \geq 120^{\circ}\text{C}$                                | TS 11.4                                  | m <sup>2</sup> | 0,12    |          |
| 3.189.             | Akmens vata vamzdinių izoliavimui, $\lambda < 0,040$ w/(m*K) 60 mm storio.                                                                                             | TS 10.10                                 | m <sup>2</sup> | 0,17    |          |
| 3.190.             | Akmens vata vamzdinių izoliavimui, $\lambda < 0,040$ w/(m*K) 40 mm storio.                                                                                             | TS 10.10                                 | m <sup>2</sup> | 0,15    |          |
| 3.191.             | Apsauginė drėgmės nepraleidžianti plėvelė                                                                                                                              | TS 10.10                                 | m <sup>2</sup> | 0,32    |          |

| Eil. Nr.                         | Pavadinimas ir techninės charakteristikos                                                                                                                                                                                                                           | Žymuo                                               | Mato vnt.      | Kiekis*                                                                                               | Pastabos |
|----------------------------------|---------------------------------------------------------------------------------------------------------------------------------------------------------------------------------------------------------------------------------------------------------------------|-----------------------------------------------------|----------------|-------------------------------------------------------------------------------------------------------|----------|
| <b>LVIVO G. 13C</b>              |                                                                                                                                                                                                                                                                     |                                                     |                |                                                                                                       |          |
| 3.192.                           | Plieninis vamzdis $\varnothing 76,1 \times 2,9$                                                                                                                                                                                                                     | TS 10.9                                             | m              | 2,00                                                                                                  |          |
| 3.193.                           | Plieninis vamzdis $\varnothing 60,3 \times 2,9$                                                                                                                                                                                                                     | TS 10.9                                             | m              | 2,00                                                                                                  |          |
| 3.194.                           | Plieninė alkūnė 90° $\varnothing 76,1 \times 2,9$                                                                                                                                                                                                                   | TS 10.9                                             | vnt            | 4                                                                                                     |          |
| 3.195.                           | Plieninė alkūnė 90° $\varnothing 60,3 \times 2,9$                                                                                                                                                                                                                   | TS 10.9                                             | vnt            | 6                                                                                                     |          |
| 3.196.                           | Plieninė redukcija $\varnothing 76,1 \times 2,9^* \varnothing 60,3 \times 2,9$                                                                                                                                                                                      | TS 10.9                                             | vnt            | 2                                                                                                     |          |
| 3.197.                           | Plieninė redukcija $\varnothing 76,1 \times 2,9^* \varnothing 48,3 \times 2,6$                                                                                                                                                                                      | TS 10.9                                             | vnt            | 2                                                                                                     |          |
| 3.198.                           | Plieninis trišakis $\varnothing 76,1 \times 2,9^* \varnothing 60,3 \times 2,9$                                                                                                                                                                                      | TS 10.9                                             | vnt            | 2                                                                                                     |          |
| 3.199.                           | Rutulinė sklendė $\varnothing 76,1 \times 2,9$                                                                                                                                                                                                                      | TS 10.8                                             | vnt            | 2                                                                                                     |          |
| 3.200.                           | Rutulinė sklendė $\varnothing 60,3 \times 2,9$                                                                                                                                                                                                                      | TS 10.8                                             | vnt            | 2                                                                                                     |          |
| 3.201.                           | Antikorozinis vamzdynų padengimas 2 kartus gruntu ir dažais, atspariais vamzdynų paviršiaus temperatūrai $T \geq 120^\circ\text{C}$                                                                                                                                 | TS 11.4                                             | m <sup>2</sup> | 1,30                                                                                                  |          |
| 3.202.                           | Akmens vata vamzdynų izoliavimui, $\lambda < 0,040$ w/(m*K) 80 mm storio.                                                                                                                                                                                           | TS 10.10                                            | m <sup>2</sup> | 1,20                                                                                                  |          |
| 3.203.                           | Akmens vata vamzdynų izoliavimui, $\lambda < 0,040$ w/(m*K) 50 mm storio.                                                                                                                                                                                           | TS 10.10                                            | m <sup>2</sup> | 0,90                                                                                                  |          |
| 3.204.                           | Akmens vata vamzdynų izoliavimui, $\lambda < 0,040$ w/(m*K) 60 mm storio.                                                                                                                                                                                           | TS 10.10                                            | m <sup>2</sup> | 0,90                                                                                                  |          |
| 3.205.                           | Akmens vata vamzdynų izoliavimui, $\lambda < 0,040$ w/(m*K) 40 mm storio.                                                                                                                                                                                           | TS 10.10                                            | m <sup>2</sup> | 0,70                                                                                                  |          |
| 3.206.                           | Apsauginė drėgmės nepraleidžianti plėvelė                                                                                                                                                                                                                           | TS 10.10                                            | m <sup>2</sup> | 3,70                                                                                                  |          |
| <b>KITOS MEDŽIAGOS IR DARBAI</b> |                                                                                                                                                                                                                                                                     |                                                     |                |                                                                                                       |          |
| 3.207.                           | Vamzdyno $\varnothing 406,4 \times 6,3$ įtvirtinimas į esamą nejudamą atramą                                                                                                                                                                                        | TS 10.9                                             | kompl.         | 2                                                                                                     |          |
| 3.208.                           | Paslanki atrama vamzdžiui DN400/560                                                                                                                                                                                                                                 | TS 10.14                                            | kompl.         | 30                                                                                                    |          |
| 3.209.                           | Plieninė aklė $\varnothing 76,1 \times 6,3$ + užbaigimo antgalis d140                                                                                                                                                                                               | TS 10.9<br>TS 10.1<br>TS 10.3<br>TS 11.3<br>TS 11.4 | vnt            | 2                                                                                                     |          |
| 3.210.                           | Kompensacinės pagalvės 1000x2000x40                                                                                                                                                                                                                                 | TS 10.6                                             | vnt            | 90                                                                                                    |          |
| 3.211.                           | Hidraulinis bandymas ir praplovimas: <ul style="list-style-type: none"> <li>• DN500</li> <li>• DN400</li> <li>• DN200</li> <li>• DN150</li> <li>• DN125</li> <li>• DN100</li> <li>• DN80</li> <li>• DN65</li> <li>• DN50</li> <li>• DN40</li> <li>• DN32</li> </ul> | TS 11.5                                             | m              | 602,46<br>1766,46<br>202,98<br>68,32<br>260,46<br>208,22<br>97,70<br>136,74<br>68,22<br>29,30<br>1,60 |          |
| 3.212.                           | Signalinė juosta                                                                                                                                                                                                                                                    | TS 10.7                                             | m              | 2770,00                                                                                               |          |
| 3.213.                           | Suvirinimo siūlių tikrinimas neardomaisiais metodais (rentgenografinė): <ul style="list-style-type: none"> <li>• Netikrinamų sandarumo bandymu (Suvirinimo siūlių kurios patenka po gatvių važiuojamąja dalimi ar uždaru</li> </ul>                                 | TS 11.5                                             | %              | 100<br>20                                                                                             |          |



| Eil. Nr.                                                                                                                                                                                                                                                                                                      | Pavadinimas ir techninės charakteristikos                                                                                                                                                                        | Žymuo                          | Mato vnt. | Kiekis*  | Pastabos |
|---------------------------------------------------------------------------------------------------------------------------------------------------------------------------------------------------------------------------------------------------------------------------------------------------------------|------------------------------------------------------------------------------------------------------------------------------------------------------------------------------------------------------------------|--------------------------------|-----------|----------|----------|
|                                                                                                                                                                                                                                                                                                               | būdu įrengiamuose ruožuose ir tas kurių nėra galimybės patikrinti hidraulinio bandymo metu, pvz. įmautėse (tikslinama darbų metu)) <ul style="list-style-type: none"> <li>Tikrinamų sandarumo bandymu</li> </ul> |                                |           |          |          |
| 3.214.                                                                                                                                                                                                                                                                                                        | Smėlis šilumos tiekimo tinklų pagrindui bei užpylimui ir sutankinimas                                                                                                                                            | TS<br>10.11<br>TS 11.2         | m³        | 1040,00  |          |
| 3.215.                                                                                                                                                                                                                                                                                                        | Smėlis šilumos tiekimo tinklų užpūtimui prastūmimo vietose                                                                                                                                                       | TS<br>10.11<br>TS 11.2         | m³        | 370,00   |          |
| 3.216.                                                                                                                                                                                                                                                                                                        | Vamzdynų DN400/560 uždengimas esamais kanalais                                                                                                                                                                   | AR 8.1                         | m         | 2x35,80  |          |
| 3.217.                                                                                                                                                                                                                                                                                                        | Vamzdynų DN500/710 prastūmimas esamuose kanaluose                                                                                                                                                                | AR 8.1                         | m         | 2x57,60  |          |
| 3.218.                                                                                                                                                                                                                                                                                                        | Vamzdynų DN400/560 prastūmimas esamuose kanaluose                                                                                                                                                                | AR 8.1                         | m         | 2x239,02 |          |
| 3.219.                                                                                                                                                                                                                                                                                                        | Vamzdynų DN200/315 prastūmimas esamuose kanaluose                                                                                                                                                                | AR 8.1                         | m         | 2x22,95  |          |
| 3.220.                                                                                                                                                                                                                                                                                                        | Vamzdynų DN125/225 prastūmimas esamuose kanaluose                                                                                                                                                                | AR 8.1                         | m         | 2x15,72  |          |
| 3.221.                                                                                                                                                                                                                                                                                                        | Angų užbetonavimas/ užmurinimas                                                                                                                                                                                  | TS<br>10.15.5                  | m²        | 25,00    |          |
| 3.222.                                                                                                                                                                                                                                                                                                        | Bituminė mastika hidroizoliacijai (2 kartus)                                                                                                                                                                     | TS<br>10.15.5                  | m²        | 25,00    |          |
| 3.223.                                                                                                                                                                                                                                                                                                        | Pamatiniai blokai B12.6.3                                                                                                                                                                                        | TS<br>10.15.4                  | vnt       | 38       |          |
| 3.224.                                                                                                                                                                                                                                                                                                        | Sklendžių aptarnavimo G/B Ø1000 mm šulinys iš surenkamų G/B elementų su bitumine hidroizoliacija, met. Kopėtėlėmis, H~ 2,00 m                                                                                    | TS<br>10.15.2<br>TS<br>10.15.3 | kompl.    | 7        |          |
| 3.225.                                                                                                                                                                                                                                                                                                        | Sklendžių aptarnavimo G/B Ø1500 mm šulinys iš surenkamų G/B elementų su bitumine hidroizoliacija, met. Kopėtėlėmis, H~ iki 2,00 m                                                                                | TS<br>10.15.2<br>TS<br>10.15.3 | kompl.    | 10       |          |
| 3.226.                                                                                                                                                                                                                                                                                                        | Ketinis liukas. Apkrovos klasė B125                                                                                                                                                                              | TS<br>10.15.2                  | vnt       | 10       |          |
| 3.227.                                                                                                                                                                                                                                                                                                        | Ketinis liukas. Apkrovos klasė D400 (Hermetinis)                                                                                                                                                                 | TS<br>10.15.2                  | vnt       | 7        |          |
| - Projekte numatyti komunikacijų gyliai orientaciniai, todėl įdėklų reikalingumas ir kiekiai turi būti tikslinami darbų metu vietoje.<br>- Tikslus nuorintojų, drenavimo įtaisų, manometrų poreikis tikslinamas darbų vykdymo metu.<br>- Pastatuose reikiami medžiagų kiekiai tikslinami statybos darbų metu. |                                                                                                                                                                                                                  |                                |           |          |          |

Pastabos:

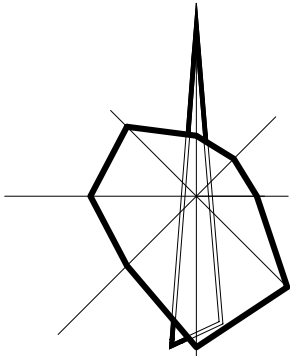
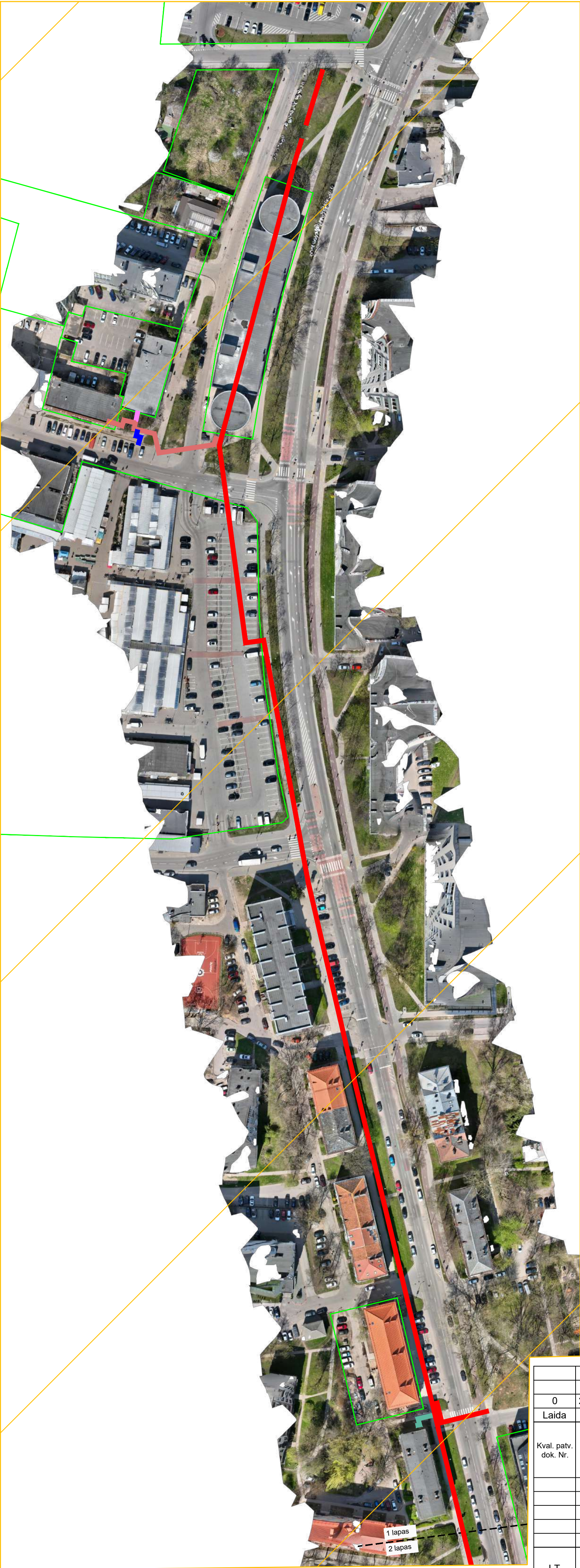
- Įrengimų ir medžiagų kiekius tikslinti darbų metu. Priimamų medžiagų kokybė ir techninės charakteristikos negali būti prastesnės nei nurodyta šiame dokumente.
- Rangovas prieš pateikdamas pasiūlymą šių sistemų įrengimo darbams privalo sprendinius patikrinti, patikslinti medžiagų kiekius bei jų specifikacijas ir įsivertinti darbų kiekius.
- Tose vietose, kur numatomos nestandartinės pramoniniu būdu izoliuotos alkūnės, gali būti naudojamos vietoje izoliuojamos alkūnės su lanksčiomis alkūnės movomis. Tai būtina nurodyti darbo projekte.

Visi darbai, kurie gali būti pagrįstai laikomi būtiniais statybos darbų užbaigimui ir tinkamam sistemų eksploatavimui, turi būti privalomai atlikti nepriklausomai nuo to, ar jie yra parodyti brėžiniuose arba apibūdinti šiame dokumente ar ne.

|                                        |       |      |       |
|----------------------------------------|-------|------|-------|
| DOKUMENTO ŽYMUO:<br>ME202316-TP-ŠT.SKŽ | LAPAS | LAPŲ | LAIDA |
|                                        | 14    | 14   | 0     |

# **GRAFINIAI DOKUMENTAI**





Vilniaus rajono

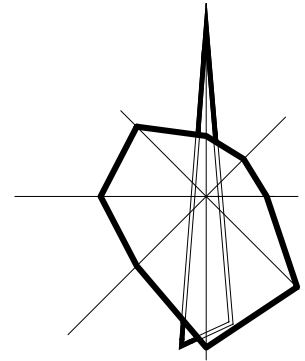
- SUTARTINIAI ŽYMĖJIMAI
- Suformuoti žemės sklypai
- Rekonstruojami šilumos tiekimo tinklai  
Unikalus Nr.:1096-8032-9017
- Rekonstruojami šilumos tiekimo tinklai  
Unikalus Nr.:1096-2048-4010
- Rekonstruojami šilumos tiekimo tinklai  
Unikalus Nr.:1300-0020-4014
- Rekonstruojami šilumos tiekimo tinklai  
Unikalus Nr.:1097-3003-6027
- Rekonstruojami šilumos tiekimo tinklai  
Unikalus Nr.:1300-1066-4017
- Vilniaus senamiestis
- Vizualinės apsaugos pozonis  
Unikalus objekto kodas: 16073

|                         |                             |                                                   |  |                                                                                                                                                         |      |
|-------------------------|-----------------------------|---------------------------------------------------|--|---------------------------------------------------------------------------------------------------------------------------------------------------------|------|
|                         |                             |                                                   |  |                                                                                                                                                         |      |
| 0                       | 2023 12                     | Statybos leidimui, konkursui                      |  |                                                                                                                                                         |      |
| Laida                   | Data                        | Laidos statusas. Keitimų priežastis (jei taikoma) |  |                                                                                                                                                         |      |
| Kval. patv.<br>dok. Nr. |                             |                                                   |  | Statinio projekto pavadinimas:                                                                                                                          |      |
|                         |                             |                                                   |  | Šilumos tiekimo tinklų nuo ŠK 91209/1 iki ŠK 91301R2<br>(Rinktinės g., Šeimyniškių g., Slucko g., Lvivo (Lvovo) g.)<br>Vilniuje rekonstravimo projektas |      |
|                         | PV                          |                                                   |  | Statinsys:                                                                                                                                              |      |
|                         | PDV                         |                                                   |  | Šilumos tiekimo tinklai                                                                                                                                 |      |
|                         |                             |                                                   |  | Dokumento pavadinimas:                                                                                                                                  |      |
|                         |                             |                                                   |  | Vietovės schema                                                                                                                                         |      |
|                         |                             |                                                   |  | Laida                                                                                                                                                   |      |
|                         |                             |                                                   |  | 0                                                                                                                                                       |      |
| LT                      | Statytojas / Užsakovas:     |                                                   |  | Dokumento žymuo:                                                                                                                                        |      |
|                         | AB Vilniaus šilumos tinklai |                                                   |  | ME202316-TP-ŠT.VS                                                                                                                                       |      |
|                         |                             |                                                   |  | Lapas                                                                                                                                                   | Lapų |
|                         |                             |                                                   |  | 1                                                                                                                                                       | 2    |





A2 (420.00 x 597.00MM)

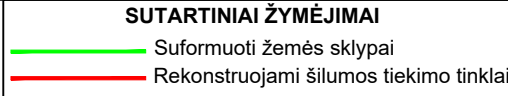


Vilniaus rajono

| SUTARTINIAI ŽYMĖJIMAI                  |                                                           |                               |
|----------------------------------------|-----------------------------------------------------------|-------------------------------|
| <span style="color: green;">—</span>   | Suformuoti žemės sklypai                                  |                               |
| <span style="color: red;">—</span>     | Rekonstruojami šilumos tiekimo tinklai                    | Unikalus Nr.:1096-8032-9017   |
| <span style="color: red;">—</span>     | Rekonstruojami šilumos tiekimo tinklai                    | Unikalus Nr.:1096-2048-4010   |
| <span style="color: blue;">—</span>    | Rekonstruojami šilumos tiekimo tinklai                    | Unikalus Nr.:4400-1535-3958   |
| <span style="color: green;">—</span>   | Rekonstruojami šilumos tiekimo tinklai                    | Unikalus Nr.:4400-2004-4939   |
| <span style="color: orange;">—</span>  | Rekonstruojami šilumos tiekimo tinklai                    | Unikalus Nr.:4400-5503-8094   |
| <span style="color: yellow;">—</span>  | Rekonstruojami šilumos tiekimo tinklai                    | Unikalus Nr.:4400-4897-4861   |
| <span style="color: yellow;">—</span>  | Vilniaus senamiestis                                      |                               |
| <span style="color: yellow;">—</span>  | Vizualinės apsaugos pozonis                               | Unikalus objekto kodas: 16073 |
| <span style="color: magenta;">—</span> | Šnipiškių dalis, vad. Piromontu                           | Unikalus objekto kodas: 33608 |
| <span style="color: blue;">—</span>    | Vilniaus senjo miesto ir priemiesčių archeologinė vietovė | Unikalus objekto kodas: 25504 |
| <span style="color: blue;">—</span>    | Namas                                                     | Unikalus objekto kodas: 47197 |
| <span style="color: blue;">—</span>    | Namų kompleksas                                           | Unikalus objekto kodas: 47599 |

|                   |       |      |       |
|-------------------|-------|------|-------|
| Dokumento žymuo:  | Lapas | Lapų | Laida |
| ME202316-TP-ŠT.VS | 2     | 2    | 0     |



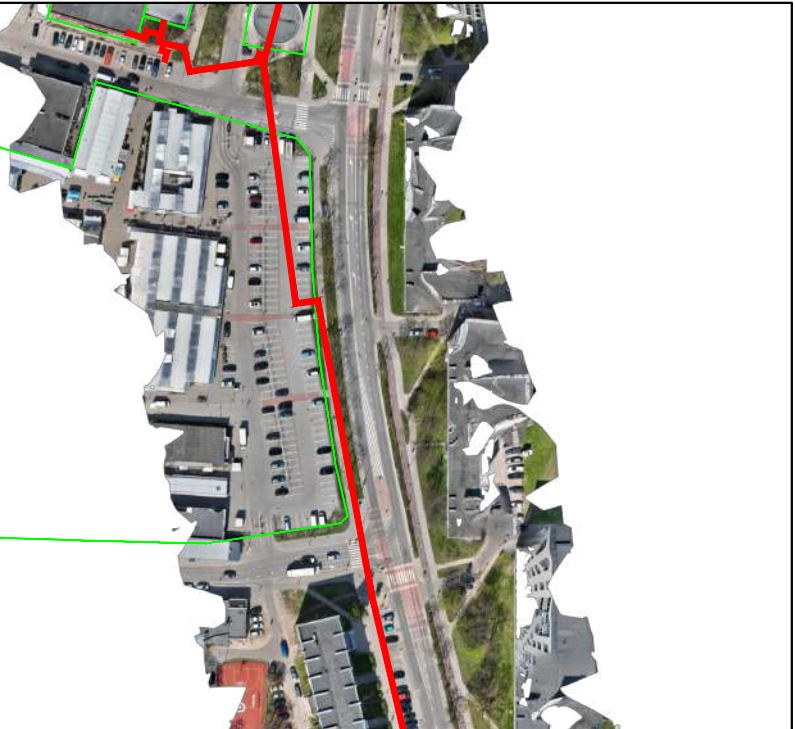
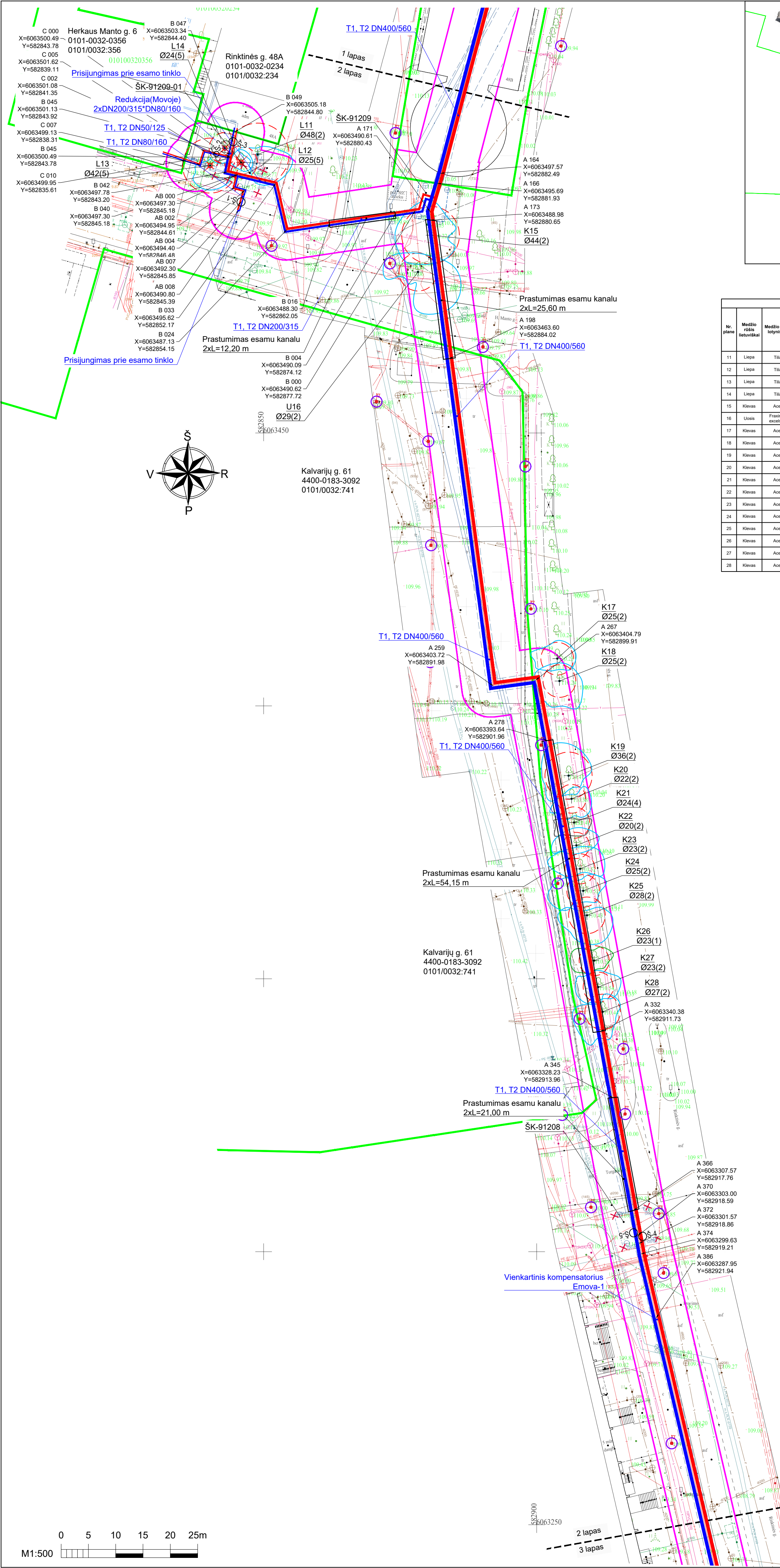


## PASTABOS

1. Šilumos tiekimo tinklai įrengiami naudojant pramoniniu būdu izoliuotus vamzdžius.
2. Darbų vykdytojas išsiaiškinti kitiems inžineriniams tinklams, komunikacijoms ar statiniams, prieš vykdytą statybos darbų būtiną:
  - a) išsivysitį atitinkamų tinklų atstovų trasos nužymėjimų ir darbus vykdyti prisišaliant kitių tinklų savininkų nurodymų pateiktą sąlygose,
  - b) patikslinti (nustatyti) rekonstrukcijos šilumos tiekimo tinklus kertančių inžinerinių tinklų, komunikacijų ar statinių vietas bei gylius.
3. Darbų vykdytojas metu, darbu vykdymo zonoje esant kitiems inžineriniams tinklams, komunikacijoms ar statiniams būtina:
  - a) juos apsaugoti ir tinkamai parasyti ir / ar pakabinti įrengiant apsaugines konstrukcijas, užtikrinant tinklo išsaugojimą ir nenutrūkstamą veikimą,
  - b) išsaugoti vandentiekio ir nuotekų tinklus, vadovaujantis STR ir teisės aktų reikalavimais bei užtikrinti nepertraukiamą vandens tiekimą ir nuotekų nuleidimą esantiems vartotojams.
4. išsaugoti esamo dujotiekio tinklus ir įrenginius, o jų apsaugos zonoje darbus vykdyti vadovaujantis gamtinių dujų skirstymojo dujotieklių apsaugos taisyklėmis. Prieš pradėdant darbų - gauti sutikimą darbų vykdymui.
  - a) šilumos tiekimo tinklai sankirtoje su esamu apšvietimo elektros tinklu ir/arba ESO elektros tinklu, elektros tinklus turi būti apsaugomas įrengiant jį į apsauginius PVC dėklus, nenutrūkiant apšvietimo ir/arba ESO elektros tinklų veikimo.
  - b) šilumos tiekimo tinklų sankirtų su kitais inžineriniais tinklais, komunikacijomis ar statiniais vietose, po 2 m, į abi puses kasti rakininku būdu.
  - c) žemės darbus vykdyti kitų inžinerinių tinklų, komunikacijų ar statinių apsaugos zonoje galima tik dalyvaujant šiuos tinklus eksploatuojančių organizacijų atstovams.
5. statybos metu užtikrinti priėjimus prie pastatų ir viešojo bei privataus transporto eismą.
6. Darbų vykdytojas dujotiekio apsaugos zonoje būtina:
  - a) prieš darbų pradžią gabt bendrovės Būtinąją žemės kasimo darbus dujotiekio apsaugos zonoje.
  - b) prieš žemės kasimo darbų būtiną išsivysitį bendrovės atstovų dujotiekio trasos nužymėjimų.
  - c) žemės kasimo darbus dujotiekio apsaugos zonoje vykdyti tik rakininku būdu arba imtis kitokių priemonių dujotiekio apsaugojimui nuo pažeidimų.
  - d) dujotiekio atlidimas tikrinant vietose atliekant kontrolinius dujotiekio atkasmus.
  - e) išlaikyti tinkamas leidžiamas atstumas iki dujotiekio klojant naujas komunikacijas, apsaugoti juos nuo pažeidimų.
  - f) išlaikyti norminius atstumus nuo ESO tinklų, apsaugoti juos nuo pažeidimų.
7. Visos dangos, išardomi statiniai, miesto infrastruktūros elementai baigus statybos darbus pilnai atstatomi į ne prastęsio būklę, nei prieš statybos darbų pradžią ir prisišaliant atitinkamų nurodymų pateiktą sąlygose.
8. Šilumos tiekimo tinklų apsaugos zona yra žemės juosta, kurios plotis po 5 m. nuo kanalo (vamzdžio) išorinių kraštų, sienos.
9. Dėl apšvietimo stulpų lakino perkėlimo darbų, kreiptis į UAB „Vilniaus apšvietimas“. Perkėlimo darbų kaštus apmoka užsakovas.
10. Trečiųjų šalių interesai nepažeisti.


|                                                                                                                                                                                                                                                                                                                                                                                                                                                                                                                                                                                                                                                                                                                                                                                                                                                                                                                                                                                                                                                                                                                                                                                                                                                                                  |                             |                                                   |  |  |                                                                                                                                                         |  |  |  |       |      |
|----------------------------------------------------------------------------------------------------------------------------------------------------------------------------------------------------------------------------------------------------------------------------------------------------------------------------------------------------------------------------------------------------------------------------------------------------------------------------------------------------------------------------------------------------------------------------------------------------------------------------------------------------------------------------------------------------------------------------------------------------------------------------------------------------------------------------------------------------------------------------------------------------------------------------------------------------------------------------------------------------------------------------------------------------------------------------------------------------------------------------------------------------------------------------------------------------------------------------------------------------------------------------------|-----------------------------|---------------------------------------------------|--|--|---------------------------------------------------------------------------------------------------------------------------------------------------------|--|--|--|-------|------|
| PASTABOS                                                                                                                                                                                                                                                                                                                                                                                                                                                                                                                                                                                                                                                                                                                                                                                                                                                                                                                                                                                                                                                                                                                                                                                                                                                                         |                             |                                                   |  |  |                                                                                                                                                         |  |  |  |       |      |
| <p>1. Kasimo bei statybos darbai vykdomi tik suderinus sąlygas su Vilniaus miesto savivaldybės administracijos Miesto tvarkymo ir aplinkos apsaugos skyriaus Aplinkos apsaugos ir želdinių tvarkymo poskyriu. 2 metrų atstumu nuo medžio kamieno darbai vykdomi tik rankiniu būdu arba kitomis priemonėmis (oro kastuvu), kad nebūtų pažeistos šaknys.</p> <p>2. Darbų vykdymo metu kasimo bei statybos darbus atliekant greta esamų medžių būtinas kvalifikuoto arboristo dalyvavimas, o vykdant būtinausias arboristines medžių tvarkymo priemones - šaknų ploto koregavimą, lygiagrečiai (arba anksčiau) atlikti ir medžių lajų koregavimą darbus su kvalifikuoto arboristo priežiūra.</p> <p>3. Darbų vykdymo metu nustačius faktinius požeminių tinklų ir komunikacijų padėties neatitikimus topografiniams duomenims ir paaiškęjus, kad dėl to būtina pašalinti medį - kiekvienu tokiu atveju būtina informuoti Vilniaus miesto savivaldybės administracijos Miesto tvarkymo ir aplinkos apsaugos skyriaus Aplinkos apsaugos ir želdinių tvarkymo poskyrį ir atskirai spręsti tokio medžio išsaugojimo galimybes ir numatyti reikiamas priemones.</p> <p>4. Intensyviai medžius galima pradėti genėti ne vegetacijos laikotarpiu (nuo gruodžio iki balandžio mėnesio).</p> |                             |                                                   |  |  |                                                                                                                                                         |  |  |  |       |      |
|                                                                                                                                                                                                                                                                                                                                                                                                                                                                                                                                                                                                                                                                                                                                                                                                                                                                                                                                                                                                                                                                                                                                                                                                                                                                                  |                             |                                                   |  |  |                                                                                                                                                         |  |  |  |       |      |
| 0                                                                                                                                                                                                                                                                                                                                                                                                                                                                                                                                                                                                                                                                                                                                                                                                                                                                                                                                                                                                                                                                                                                                                                                                                                                                                | 2023 12                     | Statybos leidimui, konkursui                      |  |  |                                                                                                                                                         |  |  |  |       |      |
| Laida                                                                                                                                                                                                                                                                                                                                                                                                                                                                                                                                                                                                                                                                                                                                                                                                                                                                                                                                                                                                                                                                                                                                                                                                                                                                            | Data                        | Laidos statusas. Keitimų priežastis (jei taikoma) |  |  |                                                                                                                                                         |  |  |  |       |      |
| Kval. patv.<br>dok. Nr.                                                                                                                                                                                                                                                                                                                                                                                                                                                                                                                                                                                                                                                                                                                                                                                                                                                                                                                                                                                                                                                                                                                                                                                                                                                          |                             |                                                   |  |  | Statinio projekto pavadinimas:                                                                                                                          |  |  |  |       |      |
|                                                                                                                                                                                                                                                                                                                                                                                                                                                                                                                                                                                                                                                                                                                                                                                                                                                                                                                                                                                                                                                                                                                                                                                                                                                                                  |                             |                                                   |  |  | Šilumos tiekimo tinklų nuo ŠK 91209/1 iki ŠK 91301R2<br>(Rinktinės g., Šeimyniškių g., Slucko g., Lviso (Lvovo) g.)<br>Vilniuje rekonstravimo projektas |  |  |  |       |      |
|                                                                                                                                                                                                                                                                                                                                                                                                                                                                                                                                                                                                                                                                                                                                                                                                                                                                                                                                                                                                                                                                                                                                                                                                                                                                                  | PV                          |                                                   |  |  | Statinsys:                                                                                                                                              |  |  |  |       |      |
|                                                                                                                                                                                                                                                                                                                                                                                                                                                                                                                                                                                                                                                                                                                                                                                                                                                                                                                                                                                                                                                                                                                                                                                                                                                                                  | PDV                         |                                                   |  |  | Šilumos tiekimo tinklai                                                                                                                                 |  |  |  |       |      |
|                                                                                                                                                                                                                                                                                                                                                                                                                                                                                                                                                                                                                                                                                                                                                                                                                                                                                                                                                                                                                                                                                                                                                                                                                                                                                  |                             |                                                   |  |  | Dokumento pavadinimas:                                                                                                                                  |  |  |  |       |      |
|                                                                                                                                                                                                                                                                                                                                                                                                                                                                                                                                                                                                                                                                                                                                                                                                                                                                                                                                                                                                                                                                                                                                                                                                                                                                                  |                             |                                                   |  |  | Šilumos tiekimo tinklų planas M 1:500<br>(Suvestinis inžinerinių tinklų planas)                                                                         |  |  |  | Laida |      |
|                                                                                                                                                                                                                                                                                                                                                                                                                                                                                                                                                                                                                                                                                                                                                                                                                                                                                                                                                                                                                                                                                                                                                                                                                                                                                  |                             |                                                   |  |  |                                                                                                                                                         |  |  |  | 0     |      |
| LT                                                                                                                                                                                                                                                                                                                                                                                                                                                                                                                                                                                                                                                                                                                                                                                                                                                                                                                                                                                                                                                                                                                                                                                                                                                                               | Statytojas / Užsakovas:     |                                                   |  |  | Dokumento žymuo:                                                                                                                                        |  |  |  | Lapas | Lapų |
|                                                                                                                                                                                                                                                                                                                                                                                                                                                                                                                                                                                                                                                                                                                                                                                                                                                                                                                                                                                                                                                                                                                                                                                                                                                                                  | AB Vilniaus šilumos tinklai |                                                   |  |  | ME202316-TP-ŠT.Br-01                                                                                                                                    |  |  |  | 1     | 7    |





**SUTARTINIAI ŽYMĖJIMAI**  
— Suformuoti žemės sklypai  
— Rekonstruojami šilumos tiekimo tinklai

| ŽELDINIŲ INVENTORIZACIJOS LENTELĖ |                          |                                        |                                            |                           |                            |                                                     |      |      |      |   |                          |            |  | Medžio būklės indeksas<br>1, 2, 3, 4, 5 | Sėkloms/<br>būtinoms arboristinėms/<br>tvarkymo priemonėms | Pastabos |
|-----------------------------------|--------------------------|----------------------------------------|--------------------------------------------|---------------------------|----------------------------|-----------------------------------------------------|------|------|------|---|--------------------------|------------|--|-----------------------------------------|------------------------------------------------------------|----------|
| Nr. plane                         | Medžio rūšis/ lotyniškas | Kamieno diametras 1,30 m aukštyje (cm) | Kamieno diametras ties kamieno kakliu (cm) | Saugomo šaknų plotas (m²) | Saugomas šaknų plotas (m²) | Lajos projekcija nuo alies Š, R, P, V kryptimis (m) |      |      |      |   |                          |            |  |                                         |                                                            |          |
|                                   |                          |                                        |                                            |                           |                            | Š                                                   | R    | P    | V    |   |                          |            |  |                                         |                                                            |          |
| 11                                | Liepa                    | 48                                     | 55                                         | 5.76                      | 104.23                     | 1.23                                                | 5.74 | 5.38 | 2.68 | 2 | Šaknų plotu koreguojamas | Apsaugomas |  |                                         |                                                            |          |
| 12                                | Liepa                    | 25                                     | 30                                         | 3.00                      | 28.27                      | 2.35                                                | 2.14 | 1.41 | 1.82 | 5 |                          | Kertamas   |  |                                         |                                                            |          |
| 13                                | Liepa                    | 42                                     | 48                                         | 5.04                      | 79.80                      | 1.23                                                | 3.42 | 4.49 | 2.62 | 5 |                          | Kertamas   |  |                                         |                                                            |          |
| 14                                | Liepa                    | 24                                     | 29                                         | 2.88                      | 26.05                      | 1.38                                                | 1.74 | 2.02 | 2.45 | 5 |                          | Kertamas   |  |                                         |                                                            |          |
| 15                                | Klevas                   | 44                                     | 52                                         | 5.28                      | 87.58                      | 6.41                                                | 3.52 | 5.29 | 6.51 | 2 | Šaknų plotu koreguojamas | Apsaugomas |  |                                         |                                                            |          |
| 16                                | Uosis                    | 29                                     | 34                                         | 3.48                      | 38.04                      | 3.55                                                | 7.30 | 7.16 | 6.33 | 2 |                          | Apsaugomas |  |                                         |                                                            |          |
| 17                                | Klevas                   | 25                                     | 30                                         | 3.00                      | 28.27                      | 3.32                                                | 3.45 | 2.05 | 4.40 | 2 | Šaknų plotu koreguojamas | Apsaugomas |  |                                         |                                                            |          |
| 18                                | Klevas                   | 25                                     | 31                                         | 3.00                      | 28.27                      | 3.30                                                | 4.08 | 4.61 | 4.35 | 2 | Šaknų plotu koreguojamas | Apsaugomas |  |                                         |                                                            |          |
| 19                                | Klevas                   | 36                                     | 34                                         | 4.32                      | 58.63                      | 5.86                                                | 3.55 | 2.62 | 4.90 | 2 |                          | Apsaugomas |  |                                         |                                                            |          |
| 20                                | Klevas                   | 22                                     | 29                                         | 2.64                      | 21.89                      | 0.85                                                | 3.62 | 3.20 | 2.94 | 2 |                          | Apsaugomas |  |                                         |                                                            |          |
| 21                                | Klevas                   | 24                                     | 30                                         | 2.88                      | 26.05                      | 0.82                                                | 3.20 | 3.44 | 3.42 | 4 |                          | Apsaugomas |  |                                         |                                                            |          |
| 22                                | Klevas                   | 20                                     | 28                                         | 2.40                      | 18.09                      | 3.22                                                | 3.84 | 1.52 | 4.57 | 2 |                          | Apsaugomas |  |                                         |                                                            |          |
| 23                                | Klevas                   | 23                                     | 30                                         | 2.76                      | 23.93                      | 4.17                                                | 4.56 | 1.96 | 5.10 | 2 |                          | Apsaugomas |  |                                         |                                                            |          |
| 24                                | Klevas                   | 25                                     | 30                                         | 3.00                      | 28.27                      | 3.36                                                | 3.20 | 2.04 | 6.55 | 2 |                          | Apsaugomas |  |                                         |                                                            |          |
| 25                                | Klevas                   | 28                                     | 34                                         | 3.36                      | 35.46                      | 0.91                                                | 3.20 | 4.48 | 5.55 | 2 |                          | Apsaugomas |  |                                         |                                                            |          |
| 26                                | Klevas                   | 23                                     | 30                                         | 2.76                      | 23.93                      | 1.80                                                | 3.41 | 1.54 | 4.33 | 1 |                          | Apsaugomas |  |                                         |                                                            |          |
| 27                                | Klevas                   | 23                                     | 29                                         | 2.76                      | 23.93                      | 3.06                                                | 4.17 | 2.60 | 4.07 | 2 |                          | Apsaugomas |  |                                         |                                                            |          |
| 28                                | Klevas                   | 27                                     | 34                                         | 3.24                      | 32.97                      | 3.04                                                | 3.03 | 5.01 | 5.56 | 2 |                          | Apsaugomas |  |                                         |                                                            |          |



**SUTARTINIAI ŽYMĖJIMAI**  
— Rekonstruojami šilumos tiekimo tinklai  
— Paduodama linija  
— Grįžtama linija  
— Žemės sklypų riba  
— Šilumos tiekimo tinklų apsaugos zona  
— Sklendžių aptarnavimo šulins  
— Demontuojami šilumos tiekimo tinklai ir jų priklausiniai  
— Apšvietimo tinklų apsaugos zona


**PASTABOS**  
1. Kasimo bei statybos darbai vykdomi tik suderinus sąlygas su Vilniaus miesto savivaldybės administracijos Miesto tvarkymo ir aplinkos apsaugos skyriaus Aplinkos apsaugos ir želdinių tvarkymo poskyriu. 2 metrų atstumu nuo medžio kamieno darbai vykdomi tik rankiniu būdu arba kitomis priemonėmis (oro kastuvu), kad nebūtų pažeistos šaknys.  
2. Darbų vykdymo metu kasimo bei statybos darbus atliekant greta esamų medžių būtinas kvalifikuoto arboristo dalyvavimas, o vykdant būtinausias arboristines medžių tvarkymo priemones - šaknų ploto koregavimą, lygiagrečiai (arba anksčiau) atlikti ir medžių ląjų koregavimo darbus su kvalifikuoto arboristo priežiūra.  
3. Darbų vykdymo metu nustatius faktinius požeminių tinklų ir komunikacijų padėties neatitikimus topografiniams duomenims ir paaiškėjus, kad dėl to būtina pašalinti medį - kiekvieni tokiu atveju būtina informuoti Vilniaus miesto savivaldybės administracijos Miesto tvarkymo ir aplinkos apsaugos skyriaus Aplinkos apsaugos ir želdinių tvarkymo poskyrį ir atskirai spręsti tokio medžio išsaugojimo galimybes ir numatyti reikiamas priemones.  
4. Intensyviai medžius galima pradėti genėti ne vegetacijos laikotarpiu (nuo gruodžio iki balandžio mėnesio).

**PASTABOS**  
1. Šilumos tiekimo tinklai įrengiami naudojant pramoniniu būdu izoliuotus vamzdžius.  
2. Darbų vykdymo ribose esant kitiems inžineriniams tinklams, komunikacijoms ar statiniams, prieš vykdant statybos darbus būtina:  
• išsikviesti atitinkamų tinklų atstovą trasos nužymėjimui ir darbus vykdyti prisilaikant šių tinklų savininkų nurodymų pateiktų sąlygose.  
• patikslinti (nustatyti) rekonstruojamus šilumos tiekimo tinklus kertančių inžinerinių tinklų, komunikacijų ar statinių vietas bei gylis.  
3. Darbų vykdymo metu, darbų vykdymo zonoje esant kitiems inžineriniams tinklams, komunikacijoms ar statiniams būtina:  
• juos apsaugoti ir tinkamai paramstyti ir / ar pakabinti įrengiant apsaugines konstrukcijas, užtikrinant tinklo išsaugojimą ir nenutrūkstamą veikimą.  
• išsaugoti vandenitiekio ir nuotekų tinklus, vadovaujantis STR ir teisės aktų reikalavimais bei užtikrinti nepertvarkiamą vandens tiekimą ir nuotekų nuleidimą esamoms vartotojoms.  
• išsaugoti esamų dujotiekio tinklus ir įrenginius, o jų apsaugos zonoje darbus vykdyti vadovaujantis gamtinių dujų skirstomųjų dujotieklių apsaugos taisyklėmis. Prieš pradėdant darbus - gauti sutikimą darbų vykdymui.  
• šilumos tiekimo tinklų sankirtose su esamu apšvietimo elektros tinklu ir/arba ESO elektros tinklu, elektros tinklas turi būti apsaugomas įvairiais būdais, nenutraukiant apšvietimo ir/arba ESO elektros tinklų veikimo.  
• šilumos tiekimo tinklų sankirtų su kitais inžineriniais tinklais, komunikacijomis ar statiniais vietose, po 2 m. į abi puses kasti rankiniu būdu.  
• žemės darbus vykdyti kitų inžinerinių tinklų, komunikacijų ar statinių apsaugos zonoje galima tik dalyvaujant šiuos tinklus eksploatuojančių organizacijų atstovams.  
• statybos metu užtikrinti priėjimus prie pastatų ir viešojo bei privataus transporto eismą.  
4. Dirbant dujotiekio apsaugos zonoje būtina:  
• prieš darbų pradžią gauti bendrovės Sutikimą žemės kasimo darbams dujotiekio apsaugos zonoje.  
• prieš žemės kasimo darbus būtina išsikviesti bendrovės atstovą dujotiekio trasos nužymėjimui.  
• žemės kasimo darbus dujotiekio apsaugos zonoje vykdyti tik rankiniu būdu arba imtis kitokių priemonių dujotiekio apsaugojimui nuo pažeidimų.  
• dujotiekio altitudes tikrinti vietoje atliekant kontrolinius dujotiekio atkasimus.  
• išlaikyti minimalius leidžiamus atstumus iki dujotiekio klojant naujas komunikacijas, apsaugoti juos nuo pažeidimų.  
• išlaikyti norminius atstumus nuo ESO tinklų, apsaugoti juos nuo pažeidimų.  
5. Visos dangos, išardomi statiniai, miesto infrastruktūros elementai baigus statybos darbus pilnai atstatomi ir ne prastesnę būklę, nei prieš statybos darbų pradžią ir prisilaikant atitinkamų nurodymų pateiktų sąlygose.  
6. Šilumos tiekimo tinklų apsaugos zona yra žemės juosta, kurios plotis po 5 m. nuo kanalo (vamzdžio) išorinių kraštų, sienos.  
7. Dėl apšvietimo stulpų laikino perkėlimo darbų, kreiptis į UAB „Vilniaus apšvietimas“. Perkėlimo darbų kaštus apmoka užsakovas.  
8. Trečiųjų šalių interesus nepažeisti.









Vienkartinis kompensatorius  
Emova-5

T1, T2 DN400/560

Prastumimas esamu kanalu  
2xL=19,0 m

Apšvietimo stulpas laikinai  
demonuojamas. El. laidai  
sujungiami užtikrinant  
nenutrūkstamą apšvietimą

T1, T2 DN400/560

Vienkartinis kompensatorius  
Emova-6

T1, T2 DN400/560

Prastumimas esamu kanalu  
2xL=10,60 m

Rinktinės g. 28  
4400-4368-0755  
0101/0032:662

Apšvietimo stulpas laikinai  
demonuojamas. El. laidai  
sujungiami užtikrinant  
nenutrūkstamą apšvietimą

T1, T2 DN65/140

Prisijungimas prie esamo tinklo

Apšvietimo stulpas laikinai  
demonuojamas. El. laidai  
sujungiami užtikrinant  
nenutrūkstamą apšvietimą

Prastumimas esamu kanalu  
2xL=10,60 m

T1, T2 DN400/560

Prastumimas esamu kanalu  
2xL=10,60 m

T1, T2 DN400/560

Prastumimas esamu kanalu  
2xL=10,60 m

Apsaugomas šviesatoras

Kšt38  
Ø42(2)

Prastumimas esamu kanalu  
2xL=10,60 m

Prastumimas esamu kanalu  
2xL=10,60 m

Prastumimas esamu kanalu  
2xL=10,60 m

Prastumimas esamu kanalu  
2xL=10,60 m

Prastumimas esamu kanalu  
2xL=10,60 m

Prastumimas esamu kanalu  
2xL=10,60 m

Prastumimas esamu kanalu  
2xL=10,60 m

Prastumimas esamu kanalu  
2xL=10,60 m

Prastumimas esamu kanalu  
2xL=10,60 m

Prastumimas esamu kanalu  
2xL=10,60 m

Prastumimas esamu kanalu  
2xL=10,60 m

Prastumimas esamu kanalu  
2xL=10,60 m

Prastumimas esamu kanalu  
2xL=10,60 m

Prastumimas esamu kanalu  
2xL=10,60 m

Prastumimas esamu kanalu  
2xL=10,60 m

Prastumimas esamu kanalu  
2xL=10,60 m

Prastumimas esamu kanalu  
2xL=10,60 m

Prastumimas esamu kanalu  
2xL=10,60 m

Prastumimas esamu kanalu  
2xL=10,60 m

Prastumimas esamu kanalu  
2xL=10,60 m

Prastumimas esamu kanalu  
2xL=10,60 m

Prastumimas esamu kanalu  
2xL=10,60 m

Prastumimas esamu kanalu  
2xL=10,60 m

Prastumimas esamu kanalu  
2xL=10,60 m

Prastumimas esamu kanalu  
2xL=10,60 m

Prastumimas esamu kanalu  
2xL=10,60 m

Prastumimas esamu kanalu  
2xL=10,60 m

Prastumimas esamu kanalu  
2xL=10,60 m

Prastumimas esamu kanalu  
2xL=10,60 m

Prastumimas esamu kanalu  
2xL=10,60 m

Prastumimas esamu kanalu  
2xL=10,60 m

Prastumimas esamu kanalu  
2xL=10,60 m

Prastumimas esamu kanalu  
2xL=10,60 m

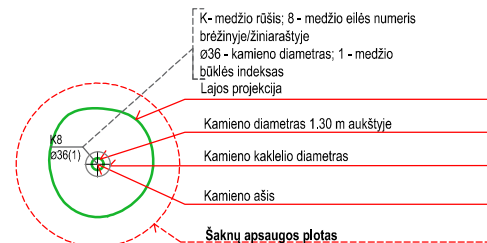
Prastumimas esamu kanalu  
2xL=10,60 m



SUTARTINIAI ŽYMĖJIMAI

— Suformuoti žemės sklypai  
— Rekonstruojami šilumos tiekimo tinklai

| ŽELDINIŲ INVENTORIZACIJOS LENTELĖ |                            |                             |                                                    |                                                           |                                                |                                  |                                                     |      |      |      |                                            |                                                                  |            |
|-----------------------------------|----------------------------|-----------------------------|----------------------------------------------------|-----------------------------------------------------------|------------------------------------------------|----------------------------------|-----------------------------------------------------|------|------|------|--------------------------------------------|------------------------------------------------------------------|------------|
| Nr. plane                         | Medžio rūšis<br>lotyniškai | Medžio rūšis<br>lietuviškai | Kamieno<br>diametras<br>1,30 m<br>aukštyje<br>(cm) | Kamieno<br>diametras<br>ties<br>kamieno<br>kakliu<br>(cm) | Saugomo<br>saknų<br>pločio<br>spindulys<br>(m) | Saugomas<br>saknų plotas<br>(m²) | Lajos projekcija nuo alies Š, R, P, V kryptomis (m) |      |      |      | Medžio būklės<br>indeksas<br>1, 2, 3, 4, 5 | Siūlomas/<br>būtinosis<br>arboristinis/<br>tvarkymo<br>priemonės | Pastabos   |
|                                   |                            |                             |                                                    |                                                           |                                                |                                  | Š                                                   | R    | P    | V    |                                            |                                                                  |            |
| 34                                | Obelis                     | Malus                       | 10                                                 | 13                                                        | 1,20                                           | 4,52                             | 3,81                                                | 0,35 | 0,42 | 2,30 | 2                                          |                                                                  | Apsaugomas |
| 35                                | Obelis                     | Malus                       | 22                                                 | 26                                                        | 2,64                                           | 21,89                            | 1,03                                                | 2,02 | 1,10 | 1,07 | 5                                          |                                                                  | Kertamas   |
| 36                                | Obelis                     | Malus                       | 20                                                 | 24                                                        | 2,40                                           | 18,09                            | 1,40                                                | 2,70 | 2,00 | 1,55 | 5                                          |                                                                  | Kertamas   |
| 37                                | Alyva                      | Syringa                     | 6                                                  | 8                                                         | 0,72                                           | 1,62                             | 2,17                                                | 4,00 | 0,82 | 0,72 | 1                                          |                                                                  | Apsaugomas |
| 38                                | Kastanietis                | Aesculus hippocastanum      | 42                                                 | 50                                                        | 5,04                                           | 79,80                            | 3,81                                                | 5,97 | 5,47 | 2,52 | 2                                          | Saknų plotas<br>koregavimas                                      | Apsaugomas |
| 53                                | Klevas                     | Acer                        | 9                                                  | 12                                                        | 1,08                                           | 3,66                             | 1,36                                                | 1,57 | 0,88 | 0,78 | 1                                          |                                                                  | Apsaugomas |
| 54                                | Klevas                     | Acer                        | 9                                                  | 12                                                        | 1,08                                           | 3,66                             | 1,55                                                | 1,17 | 1,42 | 1,06 | 1                                          |                                                                  | Apsaugomas |
| 55                                | Klevas                     | Acer                        | 10                                                 | 15                                                        | 1,20                                           | 4,52                             | 2,00                                                | 2,13 | 1,67 | 1,80 | 1                                          |                                                                  | Apsaugomas |
| 56                                | Klevas                     | Acer                        | 10                                                 | 15                                                        | 1,20                                           | 4,52                             | 0,98                                                | 1,44 | 1,85 | 1,41 | 1                                          |                                                                  | Apsaugomas |
| 60                                | Sermukšnis                 | Sorbus aucuparia            | 6                                                  | 8                                                         | 0,72                                           | 1,63                             | 1,23                                                | 1,07 | 1,11 | 1,16 | 1                                          |                                                                  | Apsaugomas |
| 61                                | Sermukšnis                 | Sorbus aucuparia            | 6                                                  | 9                                                         | 0,72                                           | 1,63                             | 1,19                                                | 1,48 | 1,25 | 1,33 | 1                                          |                                                                  | Apsaugomas |



SUTARTINIAI ŽYMĖJIMAI

- Rekonstruojami šilumos tiekimo tinklai
- Paduodama linija
- Grįžtama linija
- Žemės sklypų riba
- Šilumos tiekimo tinklų apsaugos zona

○ S- Skendimų aptarnavimo šulins  
✗ Demontuojami šilumos tiekimo tinklai ir jų priklausiniai  
● Projektinis medis  
○ Apšvietimo tinklų apsaugos zona  
○ Krūmų kirtimas

#### PASTABOS

- Kasimo bei statybos darbai vykdomi tik suderinus sąlygas su Vilniaus miesto savivaldybės administracijos Miesto tvarkymo ir aplinkos apsaugos skyriaus Aplinkos apsaugos ir želdinių tvarkymo poskyriu. 2 metrų atstumu nuo medžio kamieno darbai vykdomi tik rankiniu būdu arba kitomis priemonėmis (oro kastuvu), kad nebūtų pažeistos šaknys.
- Darbu vykdymo metu kasimo bei statybos darbus atliekant greta esamų medžių būtinai kvalifikuoto arboristo dalyvavimas, o vykdomi būtinąsias arboristines medžių tvarkymo priemones - šaknų ploto koregavimą, lygiagrečiai (arba anksčiau) atlikti ir medžių lajų koregavimo darbus su kvalifikuoto arboristo priežiūra.
- Darbu vykdymo metu nustatius faktinius požeminių tinklų ir komunikacijų padėties neatitikimus topografiniams duomenims ir paaiškėjus, kad dėl to būtina pašalinti medį - kiekvienam tokiu atveju būtina informuoti Vilniaus miesto savivaldybės administracijos Miesto tvarkymo ir aplinkos apsaugos skyriaus Aplinkos apsaugos ir želdinių tvarkymo poskyrį ir atskirti spręsti tokio medžio išsaugojimo galimybes ir numatyti reikiamas priemones.
- Intensyviai medžius galima pradėti genėti ne vegetacijos laikotarpiu (nuo gruodžio iki balandžio mėnesio).

#### PASTABOS

- Šilumos tiekimo tinklai įrengiami naudojant pramoniniu būdu izoliuotus vamzdžius.
- Darbu vykdymo ribose esant kitiems inžineriniams tinklams, komunikacijoms ar statiniams, prieš vykdant statybos darbus būtina:
  - išsiviešinti atitinkamų tinklų atstovų trasos nužymėjimui ir darbus vykdyti prisilaikant šių tinklų savininkų nurodymų pateiktų sąlygose.
  - patikrinti (nustatyti) rekonstruojamus šilumos tiekimo tinklus kertančių inžinerinių tinklų, komunikacijų ar statinių vietas bei gylius.
- Darbu vykdymo metu, darbu vykdymo zonoje esant kitiems inžineriniams tinklams, komunikacijoms ar statiniams būtina:
  - juos apsaugoti ir tinkamai paramstyti ir / ar pakabinti įrengiant apsaugines konstrukcijas, užtikrinant tinklo išsaugojimą ir nenutrūkstamą veikimą.
  - išsaugoti vandenčio ir nuotekų tinklus, vadovaujantis STR ir teisės aktų reikalavimais bei užtikrinti neperturto vandens tiekimą ir nuotekų nuleidimą esamiems vartotojams.
  - išsaugoti esamo dujotiekio tinklus ir įrenginius, o jų apsaugos zonoje darbus vykdyti vadovaujantis gamtinių dujų skirstomųjų dujotiekio apsaugos taisyklėmis. Prieš pradėdant darbus - gauti sutikimą darbu vykdymui.
  - šilumos tiekimo tinklų sankirtose su esamu apšvietimo elektros tinklu ir/arba ESO elektros tinklu, elektros tinklas turi būti apsaugomas įvairiant jį į apsauginius PVC dėklus, nenutraukiant apšvietimo ir/arba ESO elektros tinklų veikimo.
  - šilumos tiekimo tinklų sankirtų su kitais inžineriniais tinklais, komunikacijomis ar statiniais vietose, po 2 m. į abi puses kasti rankiniu būdu.
  - žemės darbus vykdyti kitų inžinerinių tinklų, komunikacijų ar statinių apsaugos zonoje galima tik dalyvaujant šiuos tinklus eksploatuojančių organizacijų atstovams.
  - statybos metu užtikrinti priėjimus prie pastatų ir viešojo bei privataus transporto eismą.
- Darbu dujotiekio apsaugos zonoje būtina:
  - prieš darbų pradžią gauti bendrovės Sūlikimą žemės kasimo darbams dujotiekio apsaugos zonoje.
  - prieš žemės kasimo darbus būtina išsiviešinti bendrovės atstovą dujotiekio trasos nužymėjimui.
  - žemės kasimo darbus dujotiekio apsaugos zonoje vykdyti tik rankiniu būdu arba imtis kitokių priemonių dujotiekio apsaugojimui nuo pažeidimų.
  - dujotiekio altitudes tikrinti vietoje atliekant kontrolinius dujotiekio atkasimus.
  - išlaikyti minimalius leidžiamus atstumus iki dujotiekio klojant naujas komunikacijas, apsaugoti juos nuo pažeidimų.
  - išlaikyti norminius atstumus nuo ESO tinklų, apsaugoti juos nuo pažeidimų.
- Visos dangos, išardomi statiniai, miesto infrastruktūros elementai baigus statybos darbus pilnai atstatomi į ne prastinę būklę, nei prieš statybos darbų pradžią ir prisilaikant atitinkamų nurodymų pateiktų sąlygose.
- Šilumos tiekimo tinklų apsaugos zona yra žemės juosta, kurios plotis po 5 m. nuo kanalo (vamzdžio) išorinių kraštų, sienos.
- Dėl apšvietimo stulpų laikino perkėlimo darbų, kreiptis į UAB „Vilniaus apšvietimas“. Perkėlimo darbų kaštus apmoka užsakovas.
- Trečiųjų šalių interesai nepažeisti.

Dokumento žymuo:

ME202316-TP-ŠT.Br-01

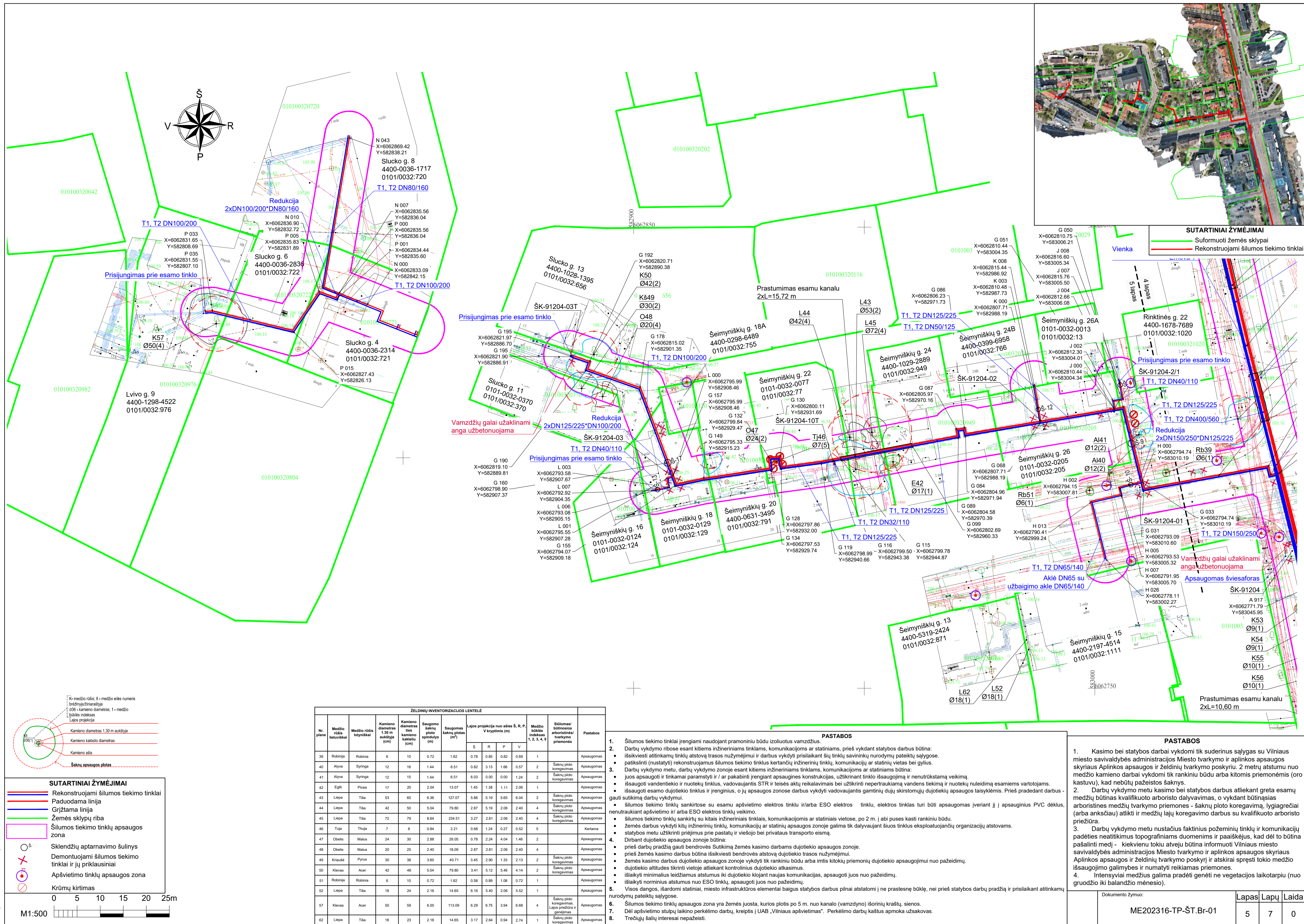
Lapas Lapų Laida

4 7 0

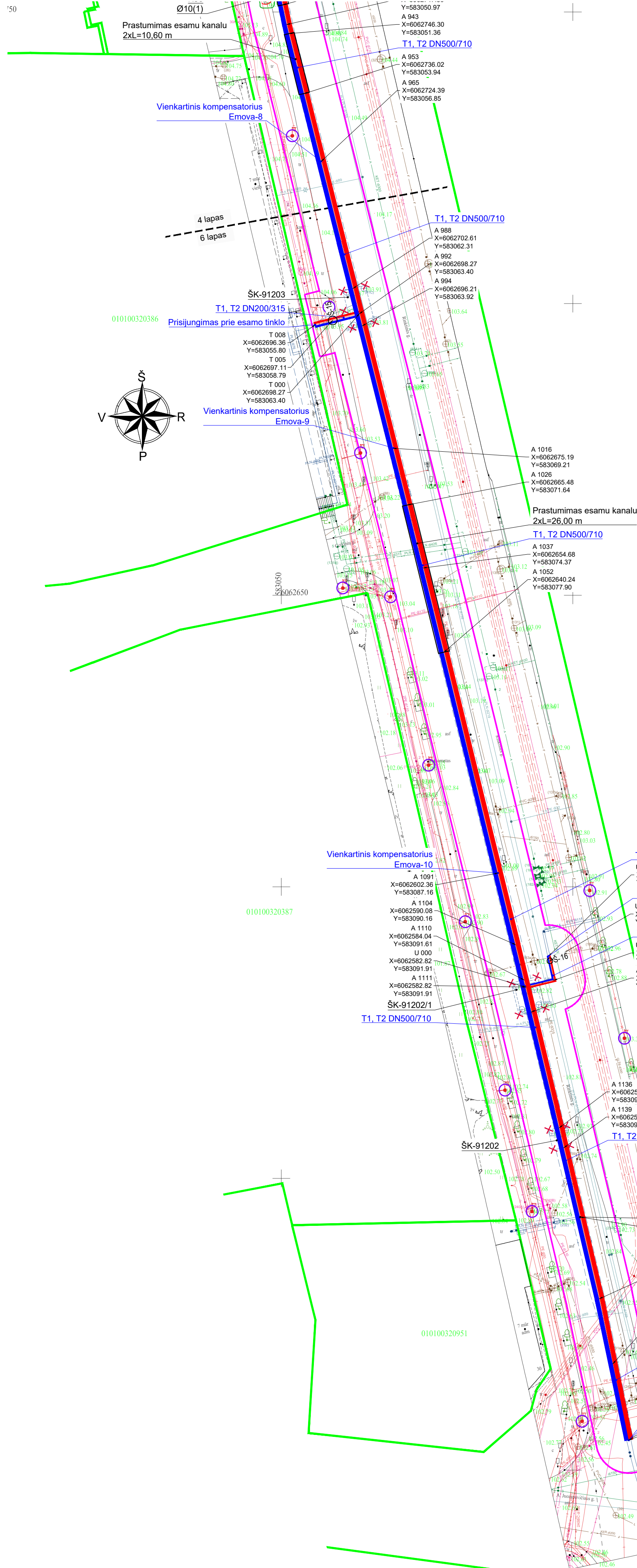
A2 (420,00 x 594,00MM)

0 5 10 15 20 25m  
M1:500



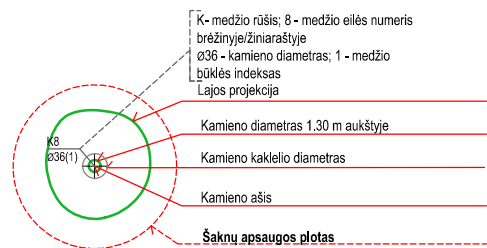






**SUTARTINIAI ŽYMĖJIMAI**

- Suformuoti žemės sklypai
- Rekonstruojami šilumos tiekimo tinklai



**SUTARTINIAI ŽYMĖJIMAI**

- Rekonstruojami šilumos tiekimo tinklai
- Paduodama linija
- Grįžtama linija
- Žemės sklypų riba
- Šilumos tiekimo tinklų apsaugos zona
- Skliendžių aptarnavimo šulins
- Demontuojami šilumos tiekimo tinklai ir jų priklausiniai
- Apšvietimo tinklų apsaugos zona

**PASTABOS**

- Kasimo bei statybos darbai vykdomi tik suderinus sąlygas su Vilniaus miesto savivaldybės administracijos Miesto tvarkymo ir aplinkos apsaugos skyriaus Aplinkos apsaugos ir želdinių tvarkymo poskyriu. 2 metrų atstumu nuo medžio kamieno darbai vykdomi tik rankiniu būdu arba kitomis priemonėmis (oro kastuvu), kad nebūtų pažeistos šaknys.
- Darbų vykdymo metu kasimo bei statybos darbus atliekant greta esamų medžių būtinas kvalifikuoto arboristo dalyvavimas, o vykdomas būtinas arboristinės medžių tvarkymo priemonės - šaknų ploto koregavimą, lygiagrečiai (arba anksčiau) atlikti ir medžių lajų koregavimo darbus su kvalifikuoto arboristo priežiūra.
- Darbų vykdymo metu nustačius faktinius požeminių tinklų ir komunikacijų padėties neatitikimus topografiniams duomenims ir paaiškęs, kad dėl to būtina pašalinti medį - kiekvienu tokiu atveju būtina informuoti Vilniaus miesto savivaldybės administracijos Miesto tvarkymo ir aplinkos apsaugos skyriaus Aplinkos apsaugos ir želdinių tvarkymo poskyrį ir atskirai spręsti tokio medžio išsaugojimo galimybes ir numatyti reikiamas priemones.
- Intensyviai medžius galima pradėti genėti ne vegetacijos laikotarpiu (nuo gruodžio iki balandžio mėnesio).

**PASTABOS**

- Šilumos tiekimo tinklai įrengiami naudojant pramoniniu būdu izoliuotus vamzdžius.
- Darbų vykdymo ribose esant kitiems inžineriniams tinklams, komunikacijoms ar statiniams, prieš vykdant statybos darbus būtina:
  - išsikviesti atitinkamų tinklų atstovą trasos nužymėjimui ir darbus vykdyti prisilaikant šių tinklų savininkų nurodymų pateiktų sąlygose.
  - patikrinti (nustatyti) rekonstruojamus šilumos tiekimo tinklus kertančių inžinerinių tinklų, komunikacijų ar statinių vietas bei gylis.
- Darbų vykdymo metu, darbų vykdymo zonoje esant kitiems inžineriniams tinklams, komunikacijoms ar statiniams būtina:
  - juos apsaugoti ir tinkamai paramatyti ir / ar pakabinti įrengiant apsaugines konstrukcijas, užtikrinant tinklo išsaugojimą ir nenutrūkstančią veikimą.
  - išsaugoti vandentiekio ir nuotekų tinklus, vadovaujantis STR ir teisės aktų reikalavimais bei užtikrinti neperturčiamą vandens tiekimą ir nuotekų nuleidimą esamiems vartotojams.
  - išsaugoti esamą dujotiekio tinklus ir įrenginius, o jų apsaugos zonos darbus vykdyti vadovaujantis gamtinių dujų skirstomųjų dujotiekių apsaugos taisyklėmis. Prieš pradėdant darbus - gauti sutikimą darbų vykdymui.
  - šilumos tiekimo tinklų sankirtose su esamu apšvietimo elektros tinklu ir/arba ESO elektros tinklu, elektros tinklas turi būti apsaugomas įvairiai jį į apsauginius PVC dėklus, nenutraukiant apšvietimo ir/arba ESO elektros tinklų veikimo.
  - šilumos tiekimo tinklų sankirtų su kitais inžineriniais tinklais, komunikacijomis ar statiniais vietose, po 2 m. į abi puses kasti rankiniu būdu.
  - žemės darbus vykdyti kitų inžinerinių tinklų, komunikacijų ar statinių apsaugos zonoje galima tik dalyvaujant šiuos tinklus eksploatuojančių organizacijų atstovams.
- statybos metu užtikrinti priėjimus prie pastatų ir viešojo bei privataus transporto eismą.
- Darbu dujotiekio apsaugos zonoje būtina:
  - prieš darbų pradžią gauti bendrovės Sutikimą žemės kasimo darbams dujotiekio apsaugos zonoje.
  - prieš žemės kasimo darbus būtina išsikviesti bendrovės atstovą dujotiekio trasos nužymėjimui.
  - žemės kasimo darbus dujotiekio apsaugos zonoje vykdyti tik rankiniu būdu arba imtis kitokių priemonių dujotiekio apsaugojimui nuo pažeidimų.
  - dujotiekio altitudės tikrinti vietoje atliekant kontrolinius dujotiekio atkasimus.
  - išlaikyti minimalius leidžiamus atstumus iki dujotiekio klojant naujas komunikacijas, apsaugoti juos nuo pažeidimų.
  - išlaikyti norminius atstumus nuo ESO tinklų, apsaugoti juos nuo pažeidimų.
- Visos dangos, išardomi statiniai, miesto infrastruktūros elementai baigus statybos darbus pilnai atstatomi į ne prastesnę būklę, nei prieš statybos darbų pradžią ir prisilaikant atitinkamų nurodymų pateiktų sąlygose.
- Šilumos tiekimo tinklų apsaugos zona yra žemės juosta, kurios plotis po 5 m. nuo kanalo (vamzdžio) išorinių kraštų, sienos.
- Dėl apšvietimo stulpų laikino perkėlimo darbų, kreiptis į UAB „Vilniaus apšvietimas“. Perkėlimo darbų kaštus apmoka užsakovas.
- Trečiųjų šalių interesus nepažeisti.

Dokumento žymuo:

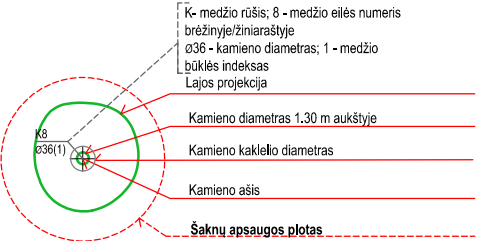
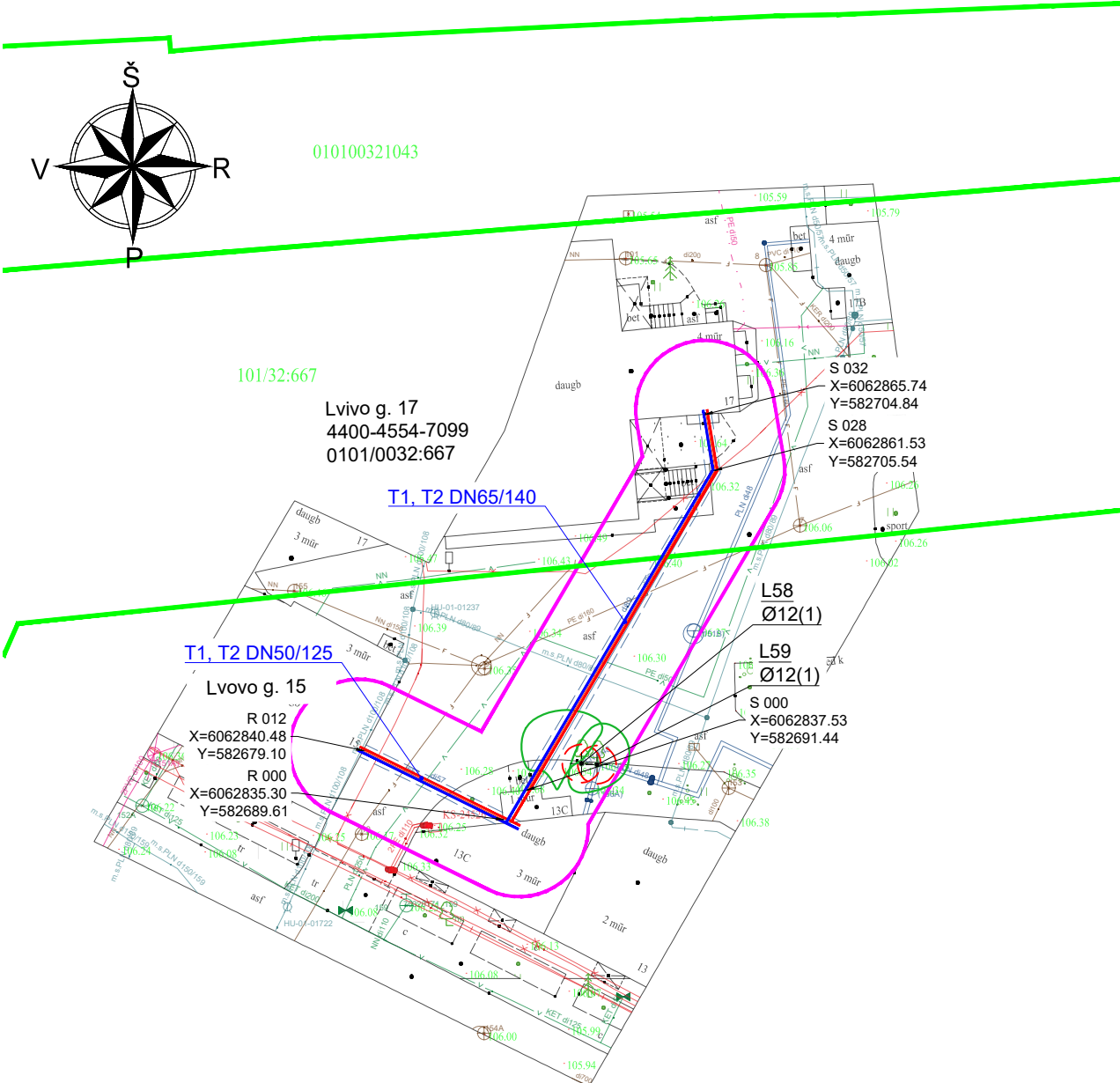
ME202316-TP-ŠT.Br-01

Lapas Lapų Laida

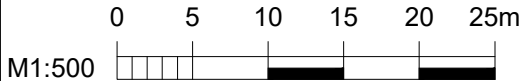
6 7 0



| ŽELDINIŲ INVENTORIZACIJOS LENTELĖ |                          |                         |                                        |                                              |                                   |                            |                                                     |      |      |      |                                      |                                                      |            |
|-----------------------------------|--------------------------|-------------------------|----------------------------------------|----------------------------------------------|-----------------------------------|----------------------------|-----------------------------------------------------|------|------|------|--------------------------------------|------------------------------------------------------|------------|
| Nr. plane                         | Medžio rūšis lietuviškai | Medžio rūšis lotyniškai | Kamieno diametras 1.30 m aukštyje (cm) | Kamieno diametras ties kamieno kakleliu (cm) | Saugomo šaknų ploto spindulys (m) | Saugomas šaknų plotas (m²) | Lajos projekcija nuo ašies Š, R, P, V kryptimis (m) |      |      |      | Medžio būklės indeksas 1, 2, 3, 4, 5 | Stilomas/ būtinomas arboristinės/ tvarkymo priemonės | Pastabos   |
|                                   |                          |                         |                                        |                                              |                                   |                            | Š                                                   | R    | P    | V    |                                      |                                                      |            |
| 58                                | Liepa                    | Tilia                   | 12                                     | 18                                           | 1.44                              | 6.51                       | 3.86                                                | 0.00 | 0.00 | 4.26 | 1                                    | Šaknų ploto koregavimas                              | Apsaugomas |
| 59                                | Liepa                    | Tilia                   | 12                                     | 18                                           | 1.44                              | 6.51                       | 2.99                                                | 2.32 | 1.93 | 1.98 | 1                                    |                                                      | Apsaugomas |



| SUTARTINIAI ŽYMĖJIMAI                  |                                        |
|----------------------------------------|----------------------------------------|
| <span style="color: red;">—</span>     | Rekonstruojami šilumos tiekimo tinklai |
| <span style="color: blue;">—</span>    | Paduodama linija                       |
| <span style="color: green;">—</span>   | Grįžtama linija                        |
| <span style="color: magenta;">—</span> | Žemės sklypų riba                      |
| <span style="color: yellow;">—</span>  | Šilumos tiekimo tinklų apsaugos zona   |



| SUTARTINIAI ŽYMĖJIMAI               |                                        |
|-------------------------------------|----------------------------------------|
| <span style="color: red;">—</span>  | Suformuoti žemės sklypai               |
| <span style="color: blue;">—</span> | Rekonstruojami šilumos tiekimo tinklai |

- PASTABOS**
- Šilumos tiekimo tinklai įrengiami naudojant pramoniniu būdu izoliuotus vamzdžius.
  - Darbų vykdymo ribose esant kitiems inžineriniams tinklams, komunikacijoms ar statiniams, prieš vykdant statybos darbus būtina:
    - išsikviesti atitinkamų tinklų atstovą trasos nužymėjimui ir darbus vykdyti prisilaikant šių tinklų savininkų nurodymų pateiktų sąlygose.
    - patikslinti (nustatyti) rekonstruojamus šilumos tiekimo tinklus kertančių inžinerinių tinklų, komunikacijų ar statinių vietas bei gylius.
  - Darbų vykdymo metu, darbų vykdymo zonoje esant kitiems inžineriniams tinklams, komunikacijoms ar statiniams būtina:
    - juos apsaugoti ir tinkamai paramstyti ir / ar pakabinti įrengiant apsaugines konstrukcijas, užtikrinant tinklo išsaugojimą ir nenutrūkstamą veikimą.
    - išsaugoti vandentiekio ir nuotekų tinklus, vadovaujantis STR ir teisės aktų reikalavimais bei užtikrinti nepertraukiamą vandens tiekimą ir nuotekų nuleidimą esamiems vartotojams.
    - išsaugoti esamo dujotiekio tinklus ir įrenginius, o jų apsaugos zonose darbus vykdyti vadovaujantis gamtinių dujų skirstomųjų dujotiekių apsaugos taisyklėmis. Prieš pradėdant darbus - gauti sutikimą darbų vykdymui.
    - šilumos tiekimo tinklų sankirtose su esamu apšvietimo elektros tinklu ir/arba ESO elektros tinklu, elektros tinklas turi būti apsaugomas įveriant jį į apsauginius PVC dėklus, nenutraukiant apšvietimo ir/ arba ESO elektros tinklų veikimo.
    - šilumos tiekimo tinklų sankirtų su kitais inžineriniais tinklais, komunikacijomis ar statiniais vietose, po 2 m. į abi puses kasti rankiniu būdu.
    - žemės darbus vykdyti kitų inžinerinių tinklų, komunikacijų ar statinių apsaugos zonoje galima tik dalyvaujant šiuos tinklus eksploatuojančių organizacijų atstovams.
    - statybos metu užtikrinti priėjimus prie pastatų ir viešojo bei privataus transporto eismą.
  - Dirbant dujotiekio apsaugos zonoje būtina:
    - prieš darbų pradžią gauti bendrovės Sutikimą žemės kasimo darbams dujotiekio apsaugos zonoje.
    - prieš žemės kasimo darbus būtina išsikviesti bendrovės atstovą dujotiekio trasos nužymėjimui.
    - žemės kasimo darbus dujotiekio apsaugos zonoje vykdyti tik rankiniu būdu arba imtis kitokių priemonių dujotiekio apsaugojimui nuo pažeidimų.
    - dujotiekio altitudes tikrinti vietoje atliekant kontrolinius dujotiekio atkasimus.
    - išlaikyti minimalius leidžiamus atstumus iki dujotiekio klojant naujas komunikacijas, apsaugoti juos nuo pažeidimų.
    - išlaikyti norminius atstumus nuo ESO tinklų, apsaugoti juos nuo pažeidimų.
  - Visos dangos, išardomi statiniai, miesto infrastruktūros elementai baigus statybos darbus pilnai atstatomi į ne prastesnę būklę, nei prieš statybos darbų pradžią ir prisilaikant atitinkamų nurodymų pateiktų sąlygose.
  - Šilumos tiekimo tinklų apsaugos zona yra žemės juosta, kurios plotis po 5 m. nuo kanalo (vamzdyno) išorinių kraštų, sienos.
  - Dėl apšvietimo stulpų laikino perkėlimo darbų, kreiptis į UAB „Vilniaus apšvietimas“. Perkėlimo darbų kaštus apmoka užsakovas.
  - Trečiųjų šalių interesai nepažeisti.

- PASTABOS**
- Kasimo bei statybos darbai vykdomi tik suderinus sąlygas su Vilniaus miesto savivaldybės administracijos Miesto tvarkymo ir aplinkos apsaugos skyriaus Aplinkos apsaugos ir želdinių tvarkymo poskyriu. 2 metrų atstumu nuo medžio kamieno darbai vykdomi tik rankiniu būdu arba kitomis priemonėmis (oro kastuvu), kad nebūtų pažeistos šaknys.
  - Darbų vykdymo metu kasimo bei statybos darbus atliekant greta esamų medžių būtinas kvalifikuoto arboristo dalyvavimas, o vykdant būtinąsias arboristines medžių tvarkymo priemones - šaknų ploto koregavimą, lygiagrečiai (arba anksčiau) atlikti ir medžių lajų koregavimo darbus su kvalifikuoto arboristo priežiūra.
  - Darbų vykdymo metu nustačius faktinius požeminių tinklų ir komunikacijų padėties neatitikimus topografiniams duomenims ir paaiškėjus, kad dėl to būtina pašalinti medį - kiekvienu tokiu atveju būtina informuoti Vilniaus miesto savivaldybės administracijos Miesto tvarkymo ir aplinkos apsaugos skyriaus Aplinkos apsaugos ir želdinių tvarkymo poskyrį ir atskirai spręsti tokio medžio išsaugojimo galimybes ir numatyti reikiamas priemones.
  - Intensyviai medžius galima pradėti genėti ne vegetacijos laikotarpiu (nuo gruodžio iki balandžio mėnesio).

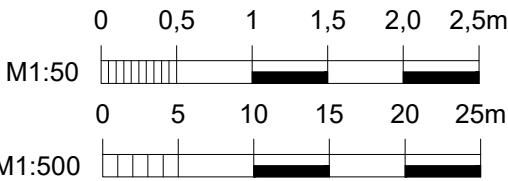
A3 (420.00 x 297.00MM)

A4 (210.00 x 297.00MM)

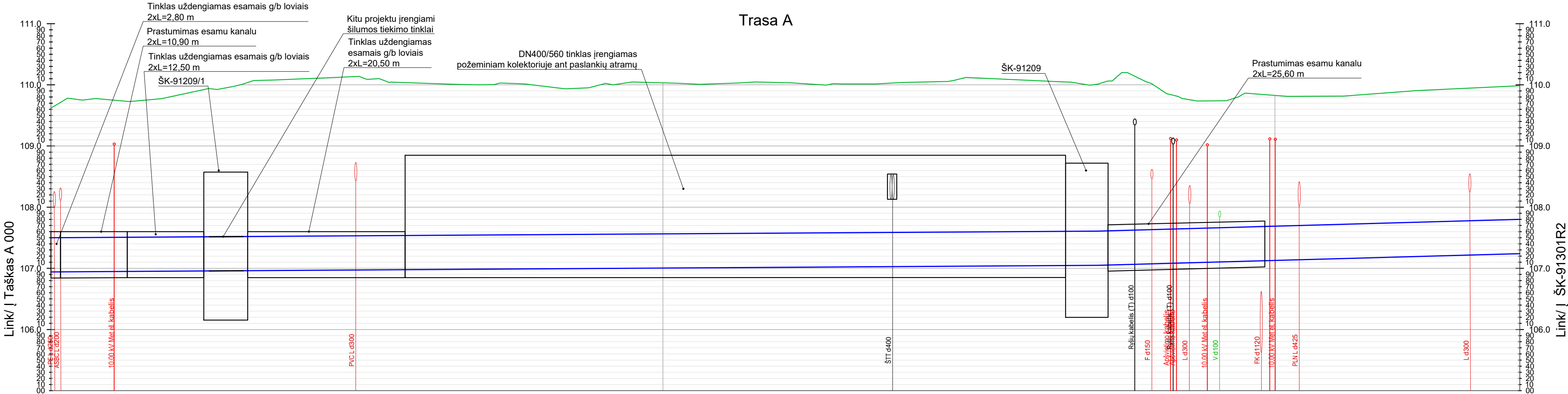
| Eil. Nr. | Trasos pavadinimas                                                 | Lapo žymuo           | Lapo Nr. |
|----------|--------------------------------------------------------------------|----------------------|----------|
| 1        | Trasa "A"<br>(Link / Į Taškas "A 000" - Link / Į ŠK-91301R2        | ME202316-TP-ŠT.Br-02 | 2-6      |
| 2        | Trasa "B"<br>(Link / Į Taškas "B 000" - Link / Į Taškas "B 049"    | ME202316-TP-ŠT.Br-02 | 7        |
| 3        | Trasa "C"<br>(Link / Į Taškas "C 000" - Link / Į Taškas "C 008"    | ME202316-TP-ŠT.Br-02 | 7        |
| 4        | Trasa "D"<br>(Link / Į Taškas "D 000" - Link / Į Taškas "D 032"    | ME202316-TP-ŠT.Br-02 | 7        |
| 5        | Trasa "E"<br>(Link / Į Taškas "E 000" - Link / Į Taškas "E 011"    | ME202316-TP-ŠT.Br-02 | 8        |
| 6        | Trasa "F"<br>(Link / Į Taškas "F 000" - Link / Į Taškas "F 008"    | ME202316-TP-ŠT.Br-02 | 8        |
| 7        | Trasa "G"<br>(Link / Į Taškas "G 000" - Link / Į ŠK-91204-03T      | ME202316-TP-ŠT.Br-02 | 9        |
| 8        | Trasa "H"<br>(Link / Į Taškas "H 000" - Link / Į Taškas "H 030"    | ME202316-TP-ŠT.Br-02 | 10       |
| 9        | Trasa "Y"<br>(Link / Į Taškas "Y 000" - Link / Į Taškas "Y 018"    | ME202316-TP-ŠT.Br-02 | 10       |
| 10       | Trasa "J"<br>(Link / Į Taškas "J 000" - Link / Į Taškas "J 008"    | ME202316-TP-ŠT.Br-02 | 10       |
| 11       | Trasa "K"<br>(Link / Į ŠK-91204-02 - Link / Į Taškas "K 008"       | ME202316-TP-ŠT.Br-02 | 10       |
| 12       | Trasa "L"<br>(Link / Į Taškas "L 000" - Link / Į Taškas "L 007"    | ME202316-TP-ŠT.Br-02 | 11       |
| 12       | Trasa "N"<br>(Link / Į Taškas "N 000" - Link / Į Taškas "N 043"    | ME202316-TP-ŠT.Br-02 | 11       |
| 14       | Trasa "P"<br>(Link / Į Taškas "P 000" - Link / Į Taškas "P 035"    | ME202316-TP-ŠT.Br-02 | 11       |
| 15       | Trasa "R"<br>(Link / Į Taškas "R 000" - Link / Į Taškas "R 012"    | ME202316-TP-ŠT.Br-02 | 12       |
| 16       | Trasa "S"<br>(Link / Į Taškas "S 000" - Link / Į Taškas "S 032"    | ME202316-TP-ŠT.Br-02 | 12       |
| 17       | Trasa "T"<br>(Link / Į ŠK-91203 - Link / Į Taškas "T 008"          | ME202316-TP-ŠT.Br-02 | 12       |
| 18       | Trasa "U"<br>(Link / Į Taškas "U 000" - Link / Į Taškas "U 009"    | ME202316-TP-ŠT.Br-02 | 12       |
| 19       | Trasa "Z"<br>(Link / Į Taškas "Z 000" - Link / Į Taškas "Z 006"    | ME202316-TP-ŠT.Br-02 | 13       |
| 20       | Trasa "AB"<br>(Link / Į Taškas "AB 000" - Link / Į Taškas "AB 008" | ME202316-TP-ŠT.Br-02 | 13       |

|                         |                                                            |                                                   |  |                                                                                                                                                                                               |      |
|-------------------------|------------------------------------------------------------|---------------------------------------------------|--|-----------------------------------------------------------------------------------------------------------------------------------------------------------------------------------------------|------|
|                         |                                                            |                                                   |  |                                                                                                                                                                                               |      |
| 0                       | 2023 12                                                    | Statybos leidimui, konkursui                      |  |                                                                                                                                                                                               |      |
| Laida                   | Data                                                       | Laidos statusas. Keitimų priežastis (jei taikoma) |  |                                                                                                                                                                                               |      |
| Kval. patv.<br>dok. Nr. |                                                            |                                                   |  | Statinio projekto pavadinimas:<br><br>Šilumos tiekimo tinklų nuo ŠK 91209/1 iki ŠK 91301R2<br>(Rinktinės g., Šeimyniškių g., Slucko g., Lvivo (Lvovo) g.)<br>Vilniuje rekonstravimo projektas |      |
|                         | PV                                                         |                                                   |  | Statinsys:<br><br>Šilumos tiekimo tinklai                                                                                                                                                     |      |
|                         | PDV                                                        |                                                   |  |                                                                                                                                                                                               |      |
|                         |                                                            |                                                   |  |                                                                                                                                                                                               |      |
|                         |                                                            |                                                   |  | Dokumento pavadinimas:<br><br>Išilginiai profiliai Mh 1:500 Mv 1:50                                                                                                                           |      |
|                         |                                                            |                                                   |  | Laida                                                                                                                                                                                         | 0    |
| LT                      | Statytojas / Užsakovas:<br><br>AB Vilniaus šilumos tinklai |                                                   |  | Dokumento žymuo:<br><br>ME202316-TP-ŠT.Br-02                                                                                                                                                  |      |
|                         |                                                            |                                                   |  | Lapas                                                                                                                                                                                         | Lapų |
|                         |                                                            |                                                   |  | 1                                                                                                                                                                                             | 13   |

(297,00 x 594,00MM)



|                                     |                                                                                          |        |        |        |        |        |        |        |        |        |        |        |        |        |
|-------------------------------------|------------------------------------------------------------------------------------------|--------|--------|--------|--------|--------|--------|--------|--------|--------|--------|--------|--------|--------|
| ESAMI AUKŠČIAI                      | 109.62                                                                                   | 109.62 | 109.73 | 109.92 | 110.04 | 110.10 | 110.04 | 110.03 | 110.05 | 110.05 | 110.01 | 110.06 | 109.99 | 109.99 |
| PROJEKTUOJAMAS ŽEMĖS PAVIRŠIUS      | 109.62                                                                                   | 109.62 | 109.73 | 109.92 | 110.04 | 110.10 | 110.04 | 110.03 | 110.05 | 110.05 | 110.01 | 110.06 | 109.99 | 109.99 |
| IZOLIUOTO VAMZDŽIO VIRŠAUS ALTITUDĖ | 107.50                                                                                   | 107.50 | 107.51 | 107.52 | 107.52 | 107.53 | 107.54 | 107.56 | 107.60 | 107.61 | 107.61 | 107.61 | 107.60 | 107.60 |
| IZOLIUOTO VAMZDŽIO APAČIOS ALTITUDĖ | 106.94                                                                                   | 106.94 | 106.95 | 106.96 | 106.96 | 106.97 | 106.98 | 106.99 | 107.04 | 107.05 | 107.05 | 107.05 | 107.04 | 107.04 |
| TRANŠĖJOS DUGNO ALTITUDĖ            | 106.84                                                                                   | 106.84 | 106.85 | 106.86 | 106.86 | 106.87 | 106.88 | 106.90 | 106.94 | 106.95 | 106.95 | 106.95 | 107.02 | 107.03 |
| ATSTUMAI IR NUOLYDŽIAI              | <div><div></div><div>0.06%</div><div>171.08</div><div>0.28%</div><div>205.28</div></div> |        |        |        |        |        |        |        |        |        |        |        |        |        |
| ĮGILINIMAS IKI VAMZDŽIO VIRŠAUS     | 2.12                                                                                     | 2.21   | 2.22   | 2.41   | 2.52   | 2.58   | 2.50   | -2.47  | 2.45   | 2.44   | 2.41   | 2.45   | 2.16   | -2.19  |
| ATSTUMAI TARP TAŠKŲ                 | 1.56                                                                                     | 10.90  | 12.50  | 7.19   | 9.87   | 15.85  | 105.95 | 1.96   | 5.30   | 1.64   | 25.60  | 60.41  |        |        |
| VAMZDYNŲ IŠKLOTINIS PLANAS          | <div><div>2 DN400/560</div><div>Atšaka "B" DN200/315</div><div>24"</div></div>           |        |        |        |        |        |        |        |        |        |        |        |        |        |
|                                     | 000                                                                                      | 002    | 012    | 025    | 032    | 042    | 058    |        | 164    | 166    | 171    | 173    | 198    | 240    |



PASTABOS

- Prieš pradėdant statybos darbus patikslinti (nustatyti) statomus šilumos tiekimo tinklus kertančių komunikacijų vietas bei gylius.
- Žemės darbus vykdyti komunikacijų apsaugos zonoje galima tik dalyvaujant komunikacijas eksploatuojančių organizacijų atstovams.
- Jeigu, gylis virš šilumos tiekimo tinklų iki esamo žemės paviršiaus su danga (dangos apačios) mažesnis negu 0,6 m, tinklus uždengti g/b kanalų perdengimo plokšte.
- Prieš užkasant tranšėją atviri kanalų galai užbetonuojami ir padengiami hidroizoliacine medžiaga.
- Aukščių sistema - LAS 07.
- Matmenys - metrais.

SUTARTINIAI ŽYMĖJIMAI

- Rekonstruojami šilumos tiekimo tinklai
- Esamas žemės paviršius

Dokumento žymuo:


ME202316-TP-ŠT.Br-02


Lapas Lapų Laida

2

13

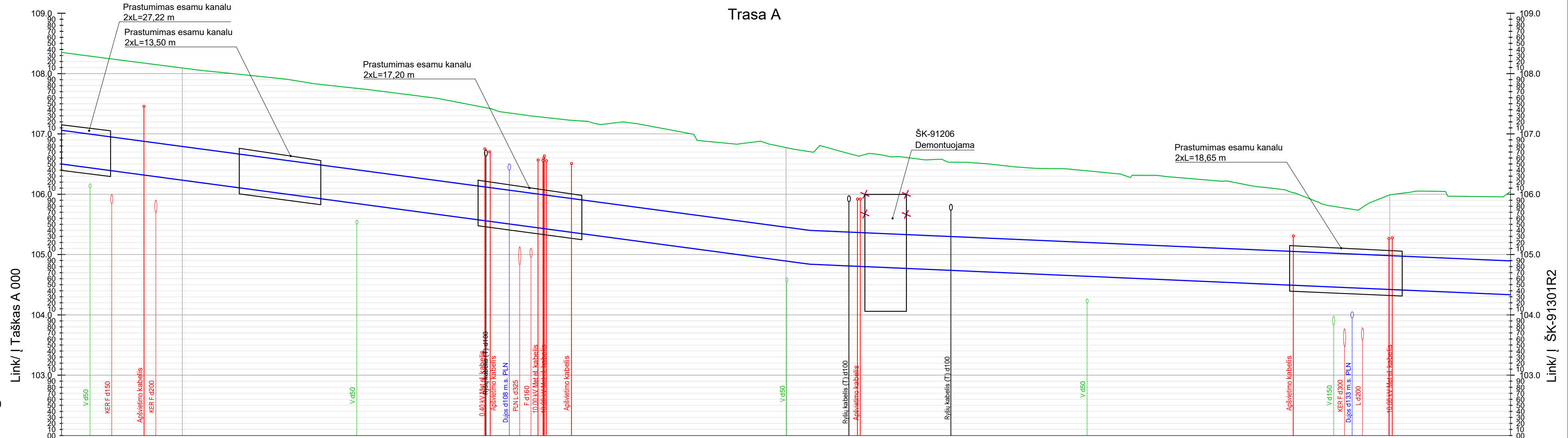
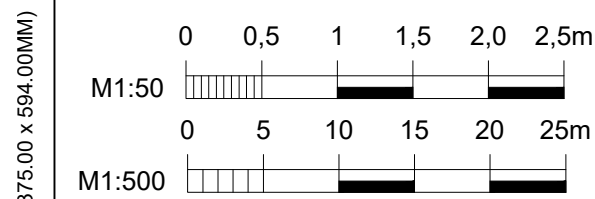
0

[illegible]

- SUTARTINIAI ŽYMĖJIMAI**
- |                                                                                       |                                        |
|---------------------------------------------------------------------------------------|----------------------------------------|
|  | Rekonstruojami šilumos tiekimo tinklai |
|  | Esamas žemės paviršius                 |


|                      |       |      |       |
|----------------------|-------|------|-------|
| Dokumento žymuo:     | Lapas | Lapų | Laida |
| ME202316-TP-ŠT.Br-02 | 3     | 13   | 0     |



[illegible]

- PASTABOS**
1. Prieš pradedant statybos darbus patikslinti (nustatyti) statomus šilumos tiekimo tinklus kertančių komunikacijų vietas bei gylius.
  2. Žemės darbus vykdyti komunikacijų apsaugos zonoje galima tik dalyvaujant komunikacijos eksploatuojančių organizacijų atstovams.
  3. Jeigu, gylis virš šilumos tiekimo tinklų iki esamo žemės paviršiaus su danga (dangos apačios) mažesnis negu 0,6 m, tinklus uždengti g/b kanalų perdengimo plokšte.
  4. Prieš užkasant tranšėją atviri kanalų galai užbetonuojami ir padengiami hidroizoliacine medžiaga.
  5. Aukščių sistema - LAS 07.
  6. Matmenys - metrais.

|                                                                                                                                                                                                                       |       |      |       |
|-----------------------------------------------------------------------------------------------------------------------------------------------------------------------------------------------------------------------|-------|------|-------|
| <p align="center"><b>SUTARTINIAI ŽYMĖJIMAI</b></p> <p> <span style="color: blue;">————</span> Rekonstruojami šilumos tiekimo tinklai<br/> <span style="color: green;">————</span> Esamas žemės paviršius         </p> |       |      |       |
| Dokumento žymuo:                                                                                                                                                                                                      | Lapas | Lapy | Laida |
| ME202316-TP-ŠT.Br-02                                                                                                                                                                                                  | 4     | 13   | 0     |



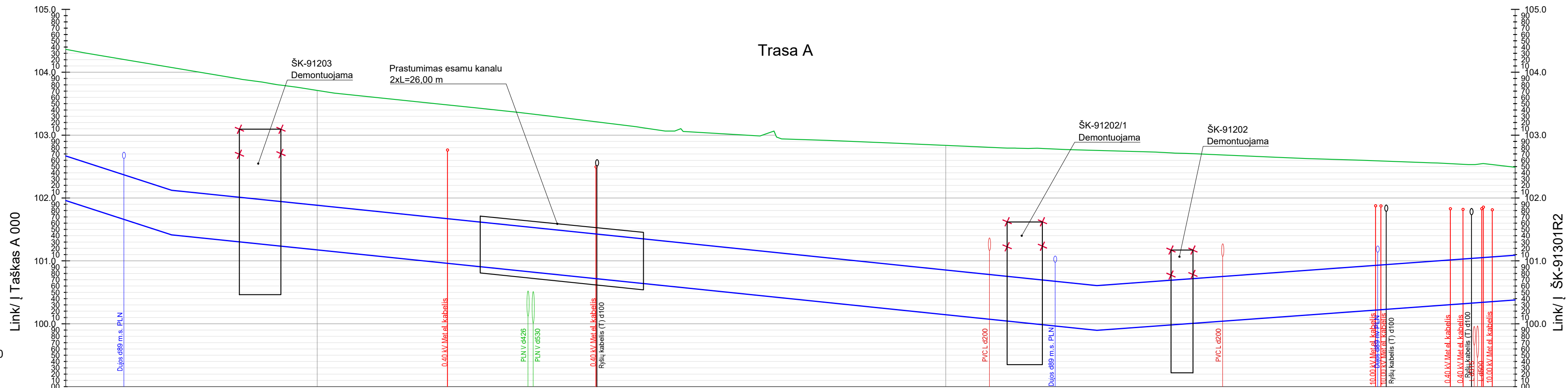
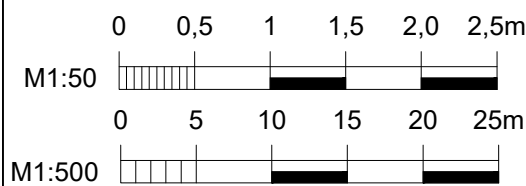
|                                     |                                                                                                                                                                                                                                                                                                                                                                                                                                        |  |  |  |  |  |  |  |  |  |  |  |  |  |  |
|-------------------------------------|----------------------------------------------------------------------------------------------------------------------------------------------------------------------------------------------------------------------------------------------------------------------------------------------------------------------------------------------------------------------------------------------------------------------------------------|--|--|--|--|--|--|--|--|--|--|--|--|--|--|
| ESAMI AUKŠČIAI                      | <div> <div>104.23</div> <div>104.37</div> <div>104.89</div> <div>106.05</div> <div>106.65</div> </div>                                                                                                                                                                                                                                                                                                                                 |  |  |  |  |  |  |  |  |  |  |  |  |  |  |
| PROJEKTUOJAMAS ŽEMĖS PAVIRŠIUS      | <div> <div>104.19</div> <div>104.29</div> <div>104.85</div> <div>106.04</div> <div>106.64</div> </div>                                                                                                                                                                                                                                                                                                                                 |  |  |  |  |  |  |  |  |  |  |  |  |  |  |
| IZOLIUOTO VAMZDŽIO VIRŠAUS ALTITUDĖ | <div> <div>104.21</div> <div>104.21</div> <div>104.77</div> <div>105.97</div> <div>106.57</div> </div>                                                                                                                                                                                                                                                                                                                                 |  |  |  |  |  |  |  |  |  |  |  |  |  |  |
| IZOLIUOTO VAMZDŽIO APAČIOS ALTITUDĖ | <div> <div>104.32</div> <div>104.32</div> <div>104.84</div> <div>105.79</div> <div>106.39</div> </div>                                                                                                                                                                                                                                                                                                                                 |  |  |  |  |  |  |  |  |  |  |  |  |  |  |
| TRANŠĖJOS DUGNO ALTITUDĖ            | <div> <div>104.23</div> <div>104.37</div> <div>104.89</div> <div>106.05</div> <div>106.65</div> </div>                                                                                                                                                                                                                                                                                                                                 |  |  |  |  |  |  |  |  |  |  |  |  |  |  |
| ATSTUMAI IR NUOLYDŽIAI              | <div> <div>0.44%</div> <div>178.89</div> <div>0.17%</div> <div>105.92</div> <div>5.07%</div> <div>1.50</div> <div>0.16%</div> <div>13.45</div> <div>3.24%</div> <div>73.15</div> </div>                                                                                                                                                                                                                                                |  |  |  |  |  |  |  |  |  |  |  |  |  |  |
| IGILINIMAS IKI VAMZDŽIO VIRŠAUS     | <div> <div>1.15</div> <div>1.19</div> <div>1.20</div> <div>1.14</div> <div>1.21</div> <div>1.20</div> <div>1.20</div> <div>1.07</div> <div>1.14</div> <div>1.17</div> <div>1.18</div> <div>1.27</div> <div>1.26</div> <div>1.34</div> <div>1.26</div> <div>1.11</div> <div>1.09</div> <div>1.12</div> <div>1.14</div> <div>1.41</div> <div>1.45</div> <div>1.47</div> <div>1.60</div> <div>1.69</div> </div>                           |  |  |  |  |  |  |  |  |  |  |  |  |  |  |
| ATSTUMAI TARP TAŠKŲ                 | <div> <div>12.04</div> <div>19.00</div> <div>28.54</div> <div>12.04</div> <div>0.58</div> <div>6.12</div> <div>8.78</div> <div>10.60</div> <div>23.34</div> <div>10.60</div> <div>12.74</div> <div>6.22</div> <div>10.59</div> <div>11.81</div> <div>15.46</div> <div>10.64</div> <div>3.99</div> <div>21.00</div> <div>3.45</div> <div>1.60</div> <div>10.60</div> <div>11.98</div> </div>                                            |  |  |  |  |  |  |  |  |  |  |  |  |  |  |
| VAMZDYNŲ IŠKLOTINIS PLANAS          | <div> <div>2 DN400/560</div> <div>T1</div> <div>T2</div> <div>Prastumimas esamu kanalu 2xL=10.00 m</div> <div>Atsaka "1" DN150/220</div> <div>Prastumimas esamu kanalu 2xL=10.00 m</div> <div>Prastumimas esamu kanalu 2xL=10.00 m</div> <div>Atsaka "2" DN150/220</div> <div>Prastumimas esamu kanalu 2xL=10.00 m</div> <div>2 DN500/710</div> <div>Atsaka "3" DN150/220</div> <div>Prastumimas esamu kanalu 2xL=10.00 m</div> </div> |  |  |  |  |  |  |  |  |  |  |  |  |  |  |



- | PASTABOS |                                                                                                                                                                   |
|----------|-------------------------------------------------------------------------------------------------------------------------------------------------------------------|
| 1.       | Prieš pradedant statybos darbus patikslinti (nustatyti) statomus šilumos tiekimo tinklus kertančių komunikacijų vietas bei gylius.                                |
| 2.       | Žemės darbus vykdyti komunikacijų apsaugos zonoje galima tik dalyvaujant komunikacijos eksploatuojančių organizacijų atstovams.                                   |
| 3.       | Jeigu, gylis virš šilumos tiekimo tinklų iki esamo žemės paviršiaus su danga (dangos apačios) mažesnis negu 0,6 m, tinklus uždengti g/b kanalų perdengimo plokšte |
| 4.       | Prieš užkasant tranšėją atviri kanalų galai užbetonuojami ir padengiami hidroizoliacine medžiaga.                                                                 |
| 5.       | Aukščių sistema - LAS 07.                                                                                                                                         |
| 6.       | Matmenys - metrais.                                                                                                                                               |

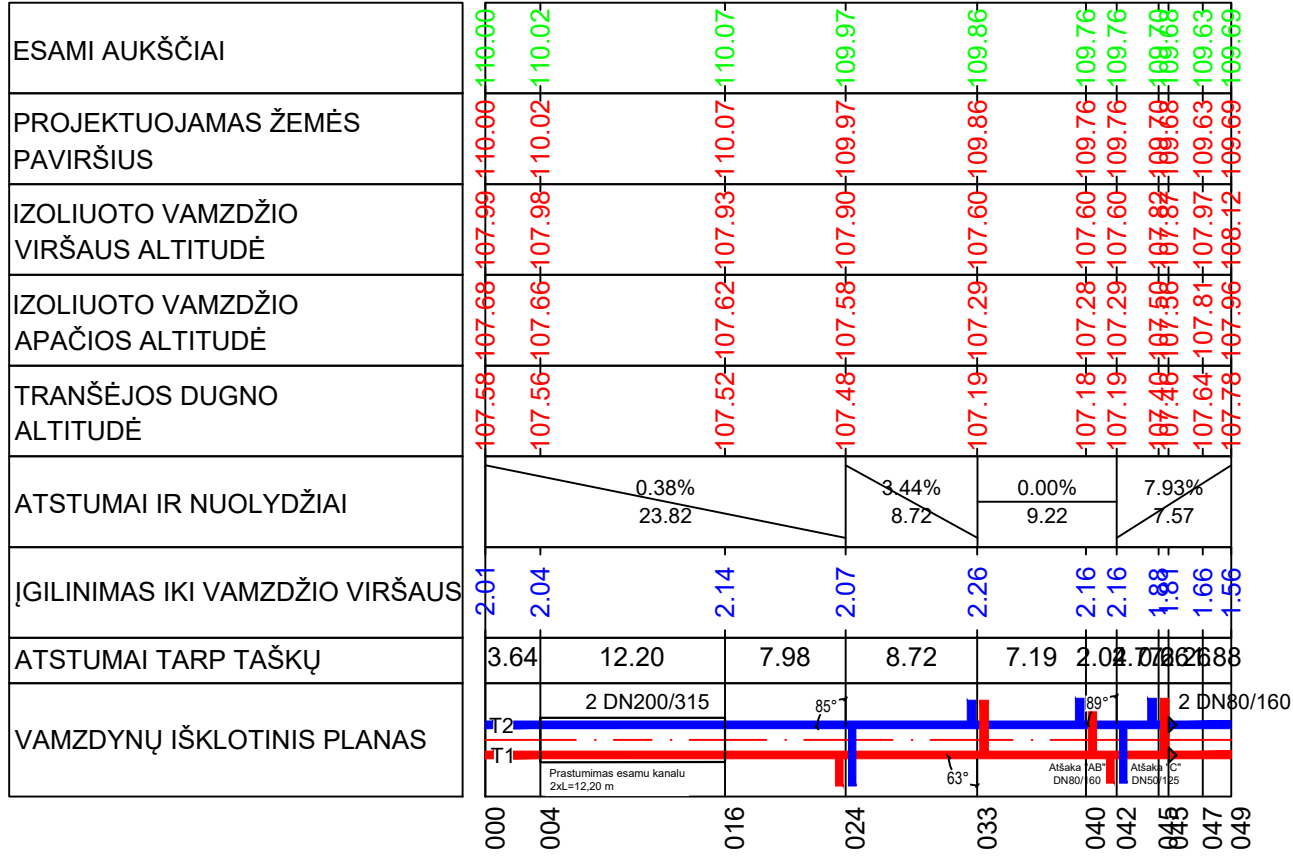
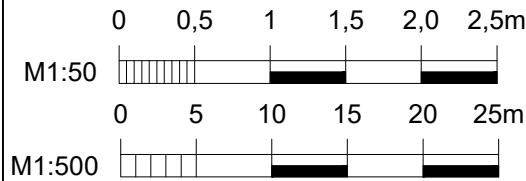
|                                                                                                                                            |  |       |      |       |
|--------------------------------------------------------------------------------------------------------------------------------------------|--|-------|------|-------|
| <div>SUTARTINIAI ŽYMĖJIMAI</div> <div><div></div>Rekonstruojami šilumos tiekimo tinklai</div> <div><div></div>Esamas žemės paviršius</div> |  |       |      |       |
| Dokumento žymuo:                                                                                                                           |  | Lapas | Lapų | Laida |
| ME202316-TP-ŠT.Br-02                                                                                                                       |  | 5     | 13   | 0     |



[illegible]

- PASTABOS**
1. Prieš pradedant statybos darbus patikslinti (nustatyti) statomus šilumos tiekimo tinklus kertančių komunikacijų vietas bei gylius.
  2. Žemės darbus vykdyti komunikacijų apsaugos zonoje galima tik dalyvaujant komunikacijos eksploatuojančių organizacijų atstovams.
  3. Jeigu, gylis virš šilumos tiekimo tinklų iki esamo žemės paviršiaus su danga (dangos apačios) mažesnis negu 0,6 m, tinklus uždengti g/b kanalų perdengimo plokšte.
  4. Prieš užkasant tranšėją atviri kanalų galai užbetonuojami ir padengiami hidroizoliacine medžiaga.
  5. Aukščių sistema - LAS 07.
  6. Matmenys - metrais.

(297,00 x 594,00MM)



Trasa B

Prastumimas esamu kanalu  
2xL=12,20 m

ŠK-91209-01  
Demontuojama

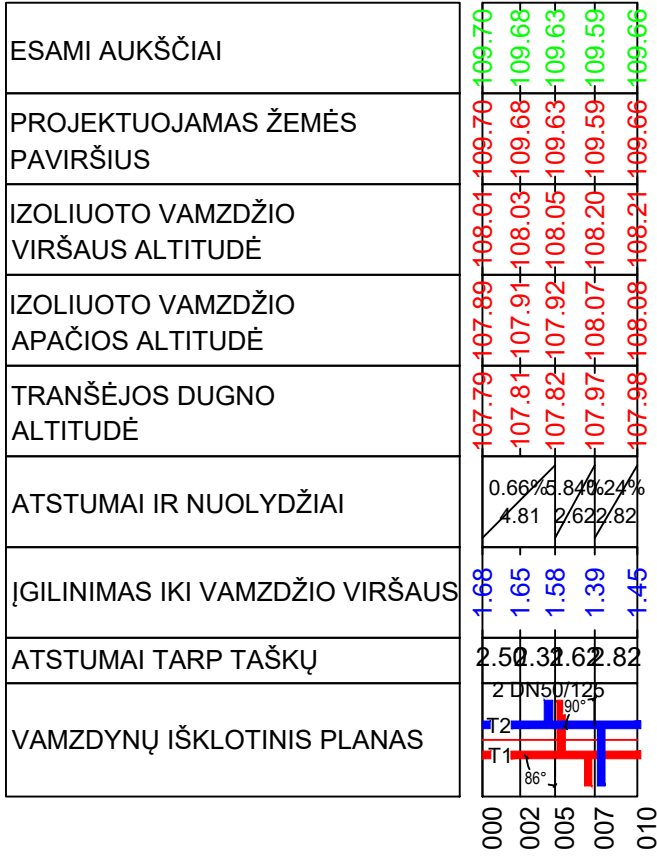
Š-3

Trasa C

Link/ į Taškas C 000

Link/ į Taškas C 008

Mh 1:500  
Mv 1:50



PASTABOS

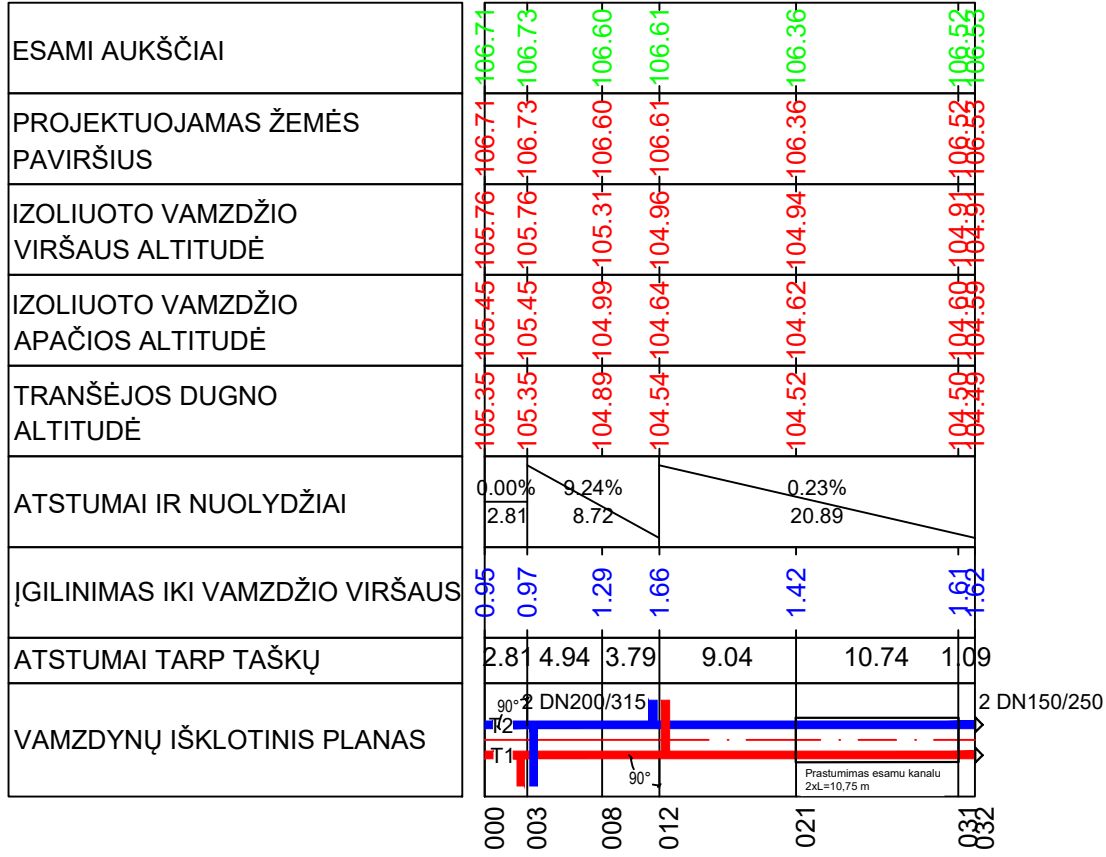
- Prieš pradėdant statybos darbus patikslinti (nustatyti) statomus šilumos tiekimo tinklus kertančių komunikacijų vietas bei gylius.
- Žemės darbus vykdyti komunikacijų apsaugos zonoje galima tik dalyvaujant komunikacijos eksploatuojančių organizacijų atstovams.
- Jeigu, gylis virš šilumos tiekimo tinklų iki esamo žemės paviršiaus su danga (dangos apačios) mažesnis negu 0,6 m, tinklus uždengti g/b kanalų perdengimo plokšte.
- Prieš užkasant tranšėją atviri kanalų galai užbetonuojami ir padengiami hidroizoliacine medžiaga.
- Aukščių sistema - LAS 07.
- Matmenys - metrais.

Trasa D

Link/ į Taškas D 000

Link/ į Taškas D 032

Mh 1:500  
Mv 1:50



SUTARTINIAI ŽYMĖJIMAI

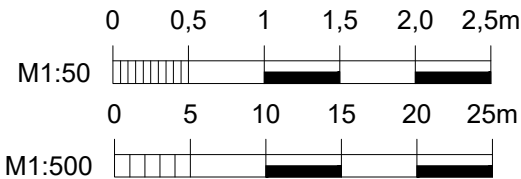
- Rekonstruojami šilumos tiekimo tinklai
- Esamas žemės paviršius

Dokumento žymuo:

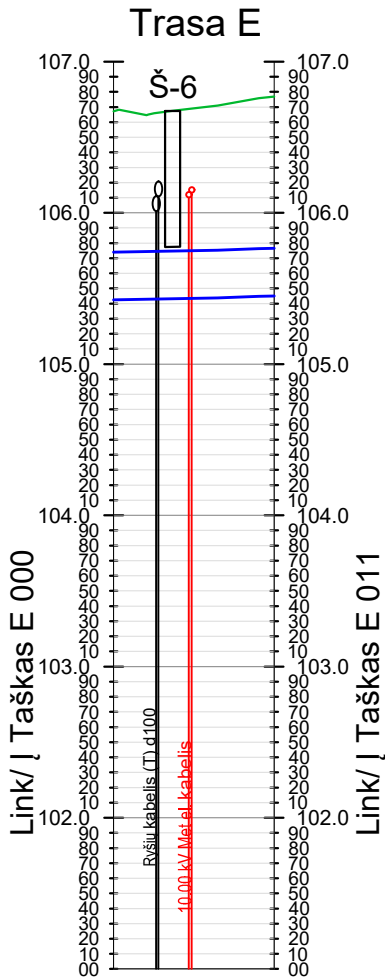
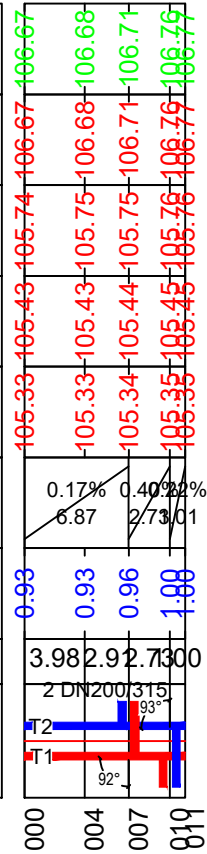
ME202316-TP-ŠT.Br-02

Lapas Lapų Laida  
7 13 0

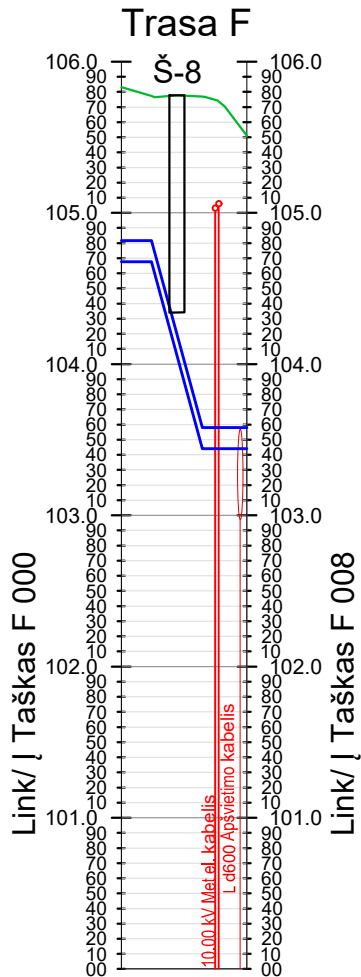
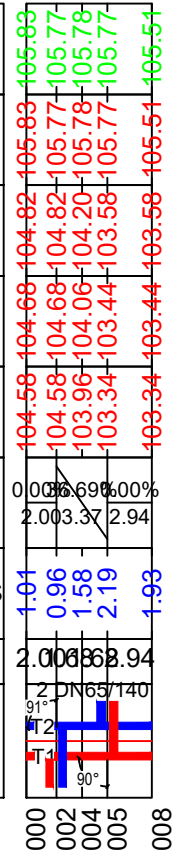
A3 (420.00 x 297.00MM)



|                                     |  |
|-------------------------------------|--|
| ESAMI AUKŠČIAI                      |  |
| PROJEKTUOJAMAS ŽEMĖS PAVIRŠIUS      |  |
| IZOLIUOTO VAMZDŽIO VIRŠAUS ALTITUDĖ |  |
| IZOLIUOTO VAMZDŽIO APAČIOS ALTITUDĖ |  |
| TRANŠĖJOS DUGNO ALTITUDĖ            |  |
| ATSTUMAI IR NUOLYDŽIAI              |  |
| ĮGILINIMAS IKI VAMZDŽIO VIRŠAUS     |  |
| ATSTUMAI TARP TAŠKŲ                 |  |
| VAMZDYNŲ IŠKLOTINIS PLANAS          |  |



|                                     |  |
|-------------------------------------|--|
| ESAMI AUKŠČIAI                      |  |
| PROJEKTUOJAMAS ŽEMĖS PAVIRŠIUS      |  |
| IZOLIUOTO VAMZDŽIO VIRŠAUS ALTITUDĖ |  |
| IZOLIUOTO VAMZDŽIO APAČIOS ALTITUDĖ |  |
| TRANŠĖJOS DUGNO ALTITUDĖ            |  |
| ATSTUMAI IR NUOLYDŽIAI              |  |
| ĮGILINIMAS IKI VAMZDŽIO VIRŠAUS     |  |
| ATSTUMAI TARP TAŠKŲ                 |  |
| VAMZDYNŲ IŠKLOTINIS PLANAS          |  |



PASTABOS

- Prieš pradedant statybos darbus patikslinti (nustatyti) statomus šilumos tiekimo tinklus kertančių komunikacijų vietas bei gylius.
- Žemės darbus vykdyti komunikacijų apsaugos zonoje galima tik dalyvaujant komunikacijas eksploatuojančių organizacijų atstovams.
- Jeigu, gylis virš šilumos tiekimo tinklų iki esamo žemės paviršiaus su danga (dangos apačios) mažesnis negu 0,6 m, tinklus uždengti g/b kanalų perdengimo plokšte.
- Prieš užkasant tranšėją atviri kanalų galai užbetonuojami ir padengiami hidroizoliacine medžiaga.
- Aukščių sistema - LAS 07.
- Matmenys - metrais.

SUTARTINIAI ŽYMĖJIMAI

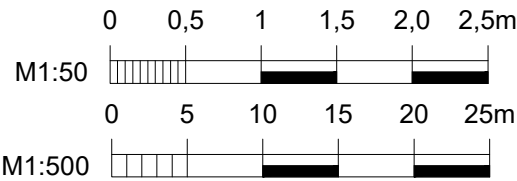
- Rekonstruojami šilumos tiekimo tinklai
- Esamas žemės paviršius

Dokumento žymuo:

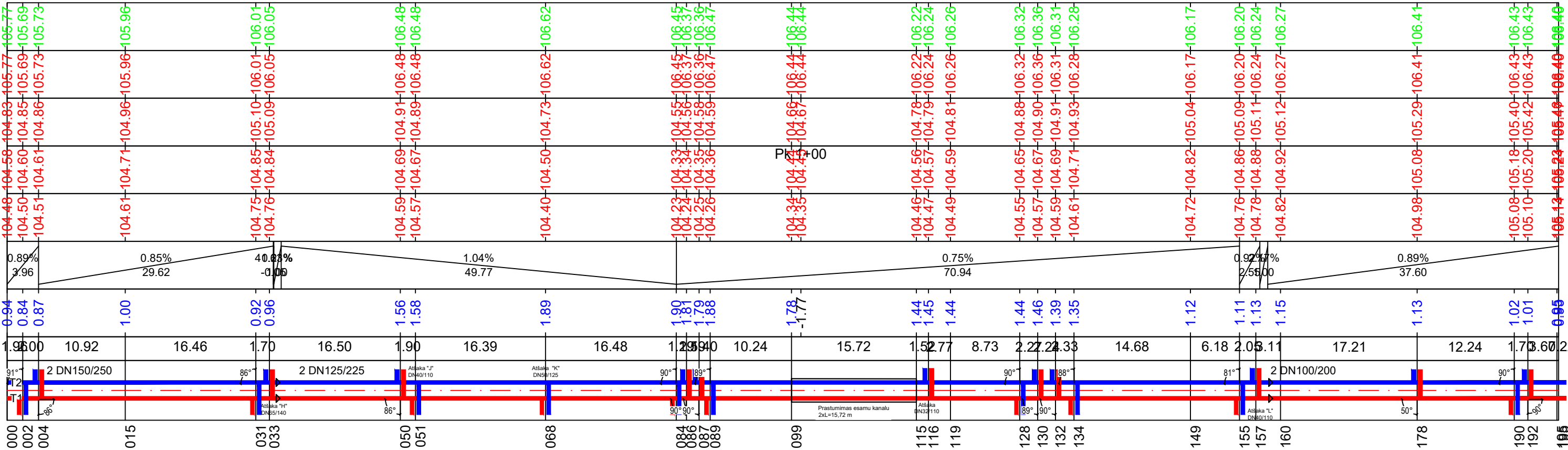
ME202316-TP-ŠT.Br-02

|       |      |       |
|-------|------|-------|
| Lapas | Lapų | Laida |
| 8     | 13   | 0     |

(297,00 x 594,00MM)



|                                     |
|-------------------------------------|
| ESAMI AUKŠČIAI                      |
| PROJEKTUOJAMAS ŽEMĖS PAVIRŠIUS      |
| IZOLIUOTO VAMZDŽIO VIRŠAUS ALTITUDĖ |
| IZOLIUOTO VAMZDŽIO APAČIOS ALTITUDĖ |
| TRANŠĖJOS DUGNO ALTITUDĖ            |
| ATSTUMAI IR NUOLYDŽIAI              |
| ĮGILINIMAS IKI VAMZDŽIO VIRŠAUS     |
| ATSTUMAI TARP TAŠKŲ                 |
| VAMZDYNŲ IŠKLOTINIS PLANAS          |



- PASTABOS
- Prieš pradėdant statybos darbus patikslinti (nustatyti) statomus šilumos tiekimo tinklus kertančių komunikacijų vietas bei gylis.
  - Žemės darbus vykdyti komunikacijų apsaugos zonoje galima tik dalyvaujant komunikacijų eksploatuojančių organizacijų atstovams.
  - Jeigu, gylis virš šilumos tiekimo tinklų iki esamo žemės paviršiaus su danga (dangos apačios) mažesnis negu 0,6 m, tinklus uždengti g/b kanalų perdengimo plokšte.
  - Prieš užkasant tranšėją atviri kanalų galai užbetonuojami ir padengiami hidroizoliacine medžiaga.
  - Aukščių sistema - LAS 07.
  - Matmenys - metrais.

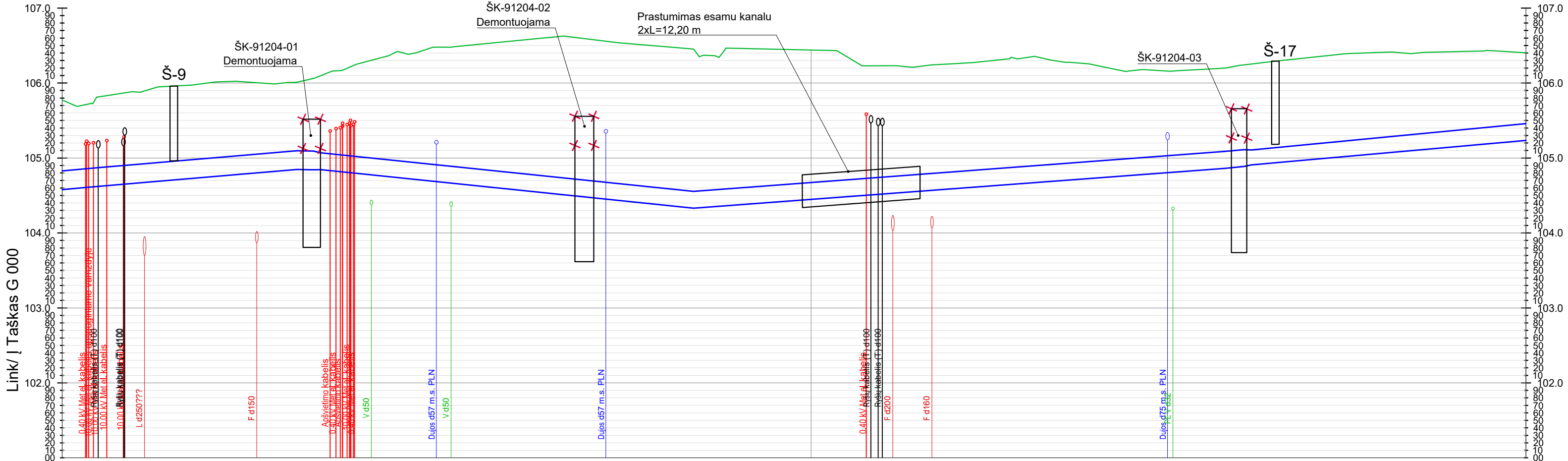
|                                        |       |      |       |
|----------------------------------------|-------|------|-------|
| SUTARTINIAI ŽYMĖJIMAI                  |       |      |       |
| Rekonstruojami šilumos tiekimo tinklai |       |      |       |
| Esamas žemės paviršius                 |       |      |       |
| Dokumento žymuo:                       | Lapas | Lapų | Laida |
| ME202316-TP-ŠT.Br-02                   | 9     | 13   | 0     |

Mh 1:500  
Mv 1:50

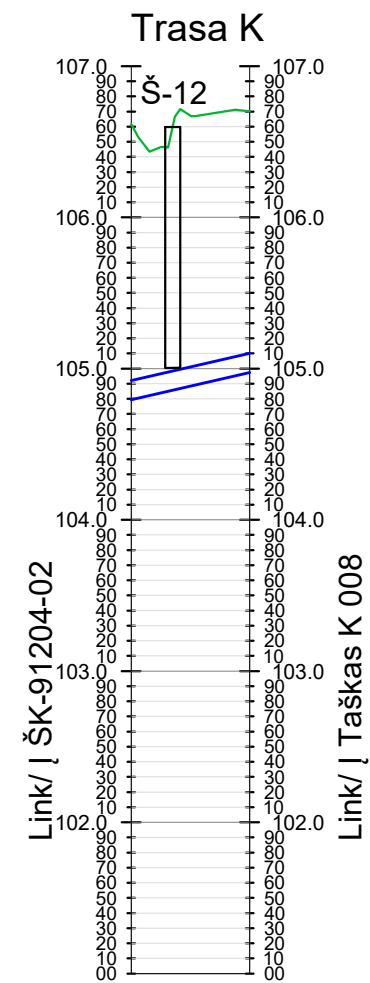
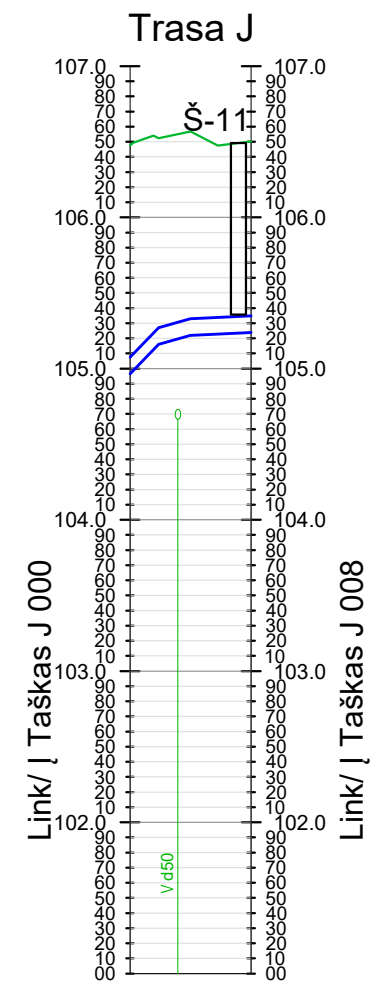
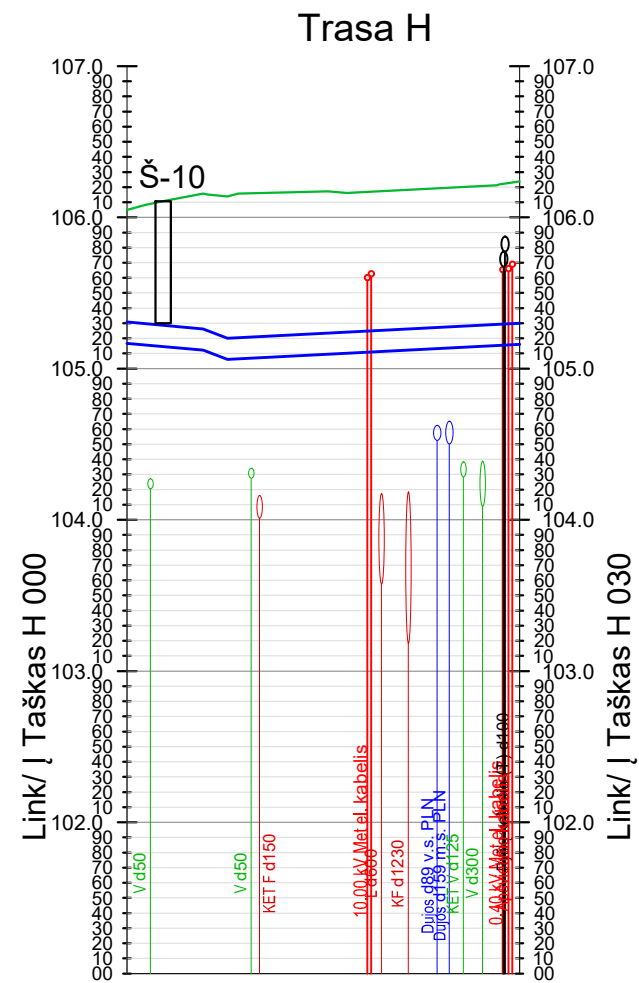
Link/ į Taškas G 000

Link/ į ŠK-91204-03T

Trasa G







|                                        |        |        |        |        |        |        |        |        |        |        |        |        |        |
|----------------------------------------|--------|--------|--------|--------|--------|--------|--------|--------|--------|--------|--------|--------|--------|
| ESAMI AUKŠČIAI                         | 105.07 | 105.17 | 105.31 | 106.05 | 106.05 | 106.11 | 106.11 | 106.14 | 106.14 | 106.17 | 106.17 | 106.24 | 106.24 |
| PROJEKTUOJAMAS ŽEMĖS<br>PAVIRŠIUS      | 105.05 | 105.15 | 105.29 | 106.11 | 106.11 | 106.11 | 106.11 | 106.14 | 106.14 | 106.17 | 106.17 | 106.24 | 106.24 |
| IZOLIUOTO VAMZDŽIO<br>VIRŠAUS ALTITUDĖ | 105.02 | 105.12 | 105.26 | 106.16 | 106.16 | 106.16 | 106.16 | 106.19 | 106.19 | 106.22 | 106.22 | 106.29 | 106.29 |
| IZOLIUOTO VAMZDŽIO<br>APAČIOS ALTITUDĖ | 104.96 | 105.06 | 105.20 | 106.14 | 106.14 | 106.14 | 106.14 | 106.17 | 106.17 | 106.20 | 106.20 | 106.27 | 106.27 |
| TRANŠĖJOS DUGNO<br>ALTITUDĖ            | 104.99 | 105.09 | 105.23 | 106.17 | 106.17 | 106.17 | 106.17 | 106.20 | 106.20 | 106.23 | 106.23 | 106.30 | 106.30 |
| ATSTUMAI IR NUOLYDŽIAI                 | 0.90%  | 3.86%  | 0.52%  | 5.02   | 1.62   | 19.32  |        |        |        |        |        |        |        |
| ĮGILINIMAS IKI VAMZDŽIO VIRŠAUS        | 0.74   | 0.82   | 0.89   | 0.94   | 0.94   | 0.94   | 0.94   | 0.94   | 0.94   | 0.94   | 0.94   | 0.94   | 0.94   |
| ATSTUMAI TARP TAŠKŲ                    | 2.44   | 5.57   | 6.62   | 6.64   | 12.67  |        |        |        |        |        |        |        |        |
| VAMZDYNŲ IŠKLOTINIS PLANAS             |        |        |        |        |        |        |        |        |        |        |        |        |        |

|                                     |  |
|-------------------------------------|--|
| ESAMI AUKŠČIAI                      |  |
| PROJEKTUOJAMAS ŽEMĖS PAVIRŠIUS      |  |
| IZOLIUOTO VAMZDŽIO VIRŠAUS ALTITUDĖ |  |
| IZOLIUOTO VAMZDŽIO APAČIOS ALTITUDĖ |  |
| TRANŠĖJOS DUGNO ALTITUDĖ            |  |
| ATSTUMAI IR NUOLYDŽIAI              |  |
| ĮGILINIMAS IKI VAMZDŽIO VIRŠAUS     |  |
| ATSTUMAI TARP TAŠKŲ                 |  |
| VAMZDYNŲ IŠKLOTINIS PLANAS          |  |

|                                        |  |  |  |
|----------------------------------------|--|--|--|
| ESAMI AUKŠČIAI                         |  |  |  |
| PROJEKTUOJAMAS ŽEMĖS<br>PAVIRŠIUS      |  |  |  |
| IZOLIUOTO VAMZDŽIO<br>VIRŠAUS ALTITUDĖ |  |  |  |
| IZOLIUOTO VAMZDŽIO<br>APAČIOS ALTITUDĖ |  |  |  |
| TRANŠĖJOS DUGNO<br>ALTITUDĖ            |  |  |  |
| ATSTUMAI IR NUOLYDŽIAI                 |  |  |  |
| ĮGILINIMAS IKI VAMZDŽIO VIRŠAUS        |  |  |  |
| ATSTUMAI TARP TAŠKŲ                    |  |  |  |
| VAMZDYNŲ IŠKLOTINIS PLANAS             |  |  |  |

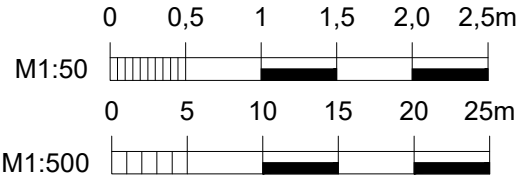
(297.00 x 594.00MM)



- | PASTABOS |                                                                                                                                                                    |
|----------|--------------------------------------------------------------------------------------------------------------------------------------------------------------------|
| 1.       | Prieš pradedant statybos darbus patikslinti (nustatyti) statomus šilumos tiekimo tinklus kertančių komunikacijų vietas bei gylius.                                 |
| 2.       | Žemės darbus vykdyti komunikacijų apsaugos zonoje galima tik dalyvaujant komunikacijos eksploatuojančių organizacijų atstovams.                                    |
| 3.       | Jeigu, gylis virš šilumos tiekimo tinklų iki esamo žemės paviršiaus su danga (dangos apačios) mažesnis negu 0,6 m, tinklus uždengti g/b kanalų perdengimo plokšte. |
| 4.       | Prieš užkasant tranšėją atviri kanalų galai užbetonuojami ir padengiami hidroizoliacine medžiaga.                                                                  |
| 5.       | Aukščių sistema - LAS 07.                                                                                                                                          |
| 6.       | Matmenys - metrais.                                                                                                                                                |

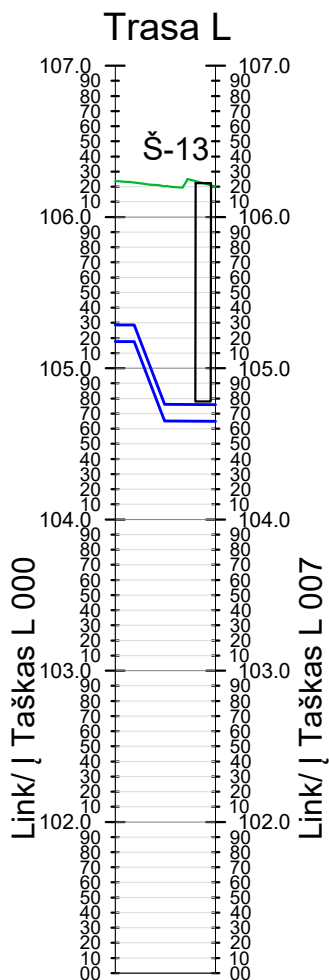
|                     |  |                                                                                                                                                                                                                       |      |       |
|---------------------|--|-----------------------------------------------------------------------------------------------------------------------------------------------------------------------------------------------------------------------|------|-------|
|                     |  | <p align="center"><b>SUTARTINIAI ŽYMĖJIMAI</b></p> <p> <span style="color: blue;">————</span> Rekonstruojami šilumos tiekimo tinklai<br/> <span style="color: green;">————</span> Esamas žemės paviršius         </p> |      |       |
| Dokumento žymuo:    |  | Lapas                                                                                                                                                                                                                 | Lapų | Laida |
| ME202316-TP-ŠT.Br-2 |  | 10                                                                                                                                                                                                                    | 13   | 0     |

(297,00 x 594,00MM)



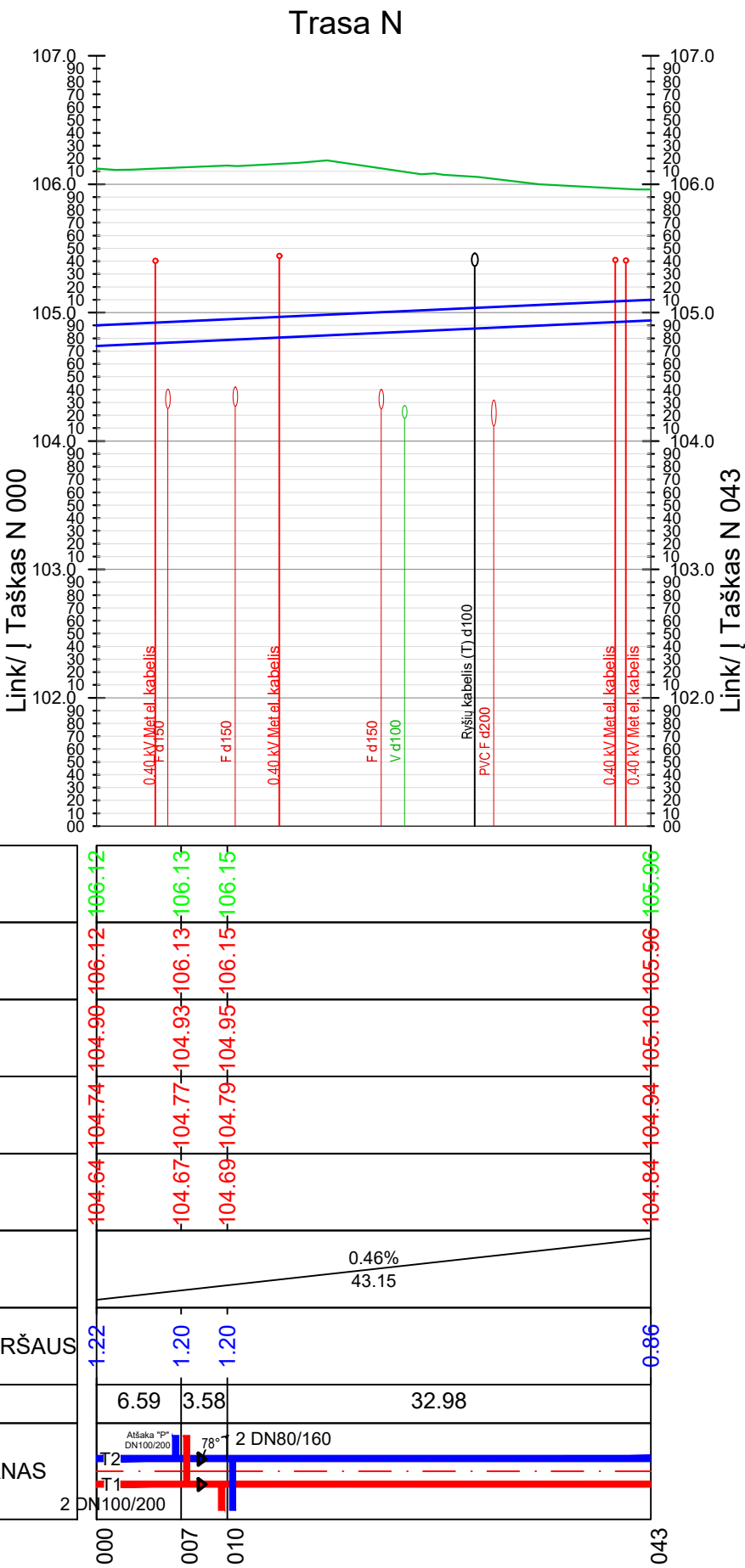
|                                     |  |
|-------------------------------------|--|
| ESAMI AUKŠČIAI                      |  |
| PROJEKTUOJAMAS ŽEMĖS PAVIRŠIUS      |  |
| IZOLIUOTO VAMZDŽIO VIRŠAUS ALTITUDĖ |  |
| IZOLIUOTO VAMZDŽIO APAČIOS ALTITUDĖ |  |
| TRANŠĖJOS DUGNO ALTITUDĖ            |  |
| ATSTUMAI IR NUOLYDŽIAI              |  |
| ĮGILINIMAS IKI VAMZDŽIO VIRŠAUS     |  |
| ATSTUMAI TARP TAŠKŲ                 |  |
| VAMZDYNŲ IŠKLOTINIS PLANAS          |  |

Mh 1:500  
Mv 1:50



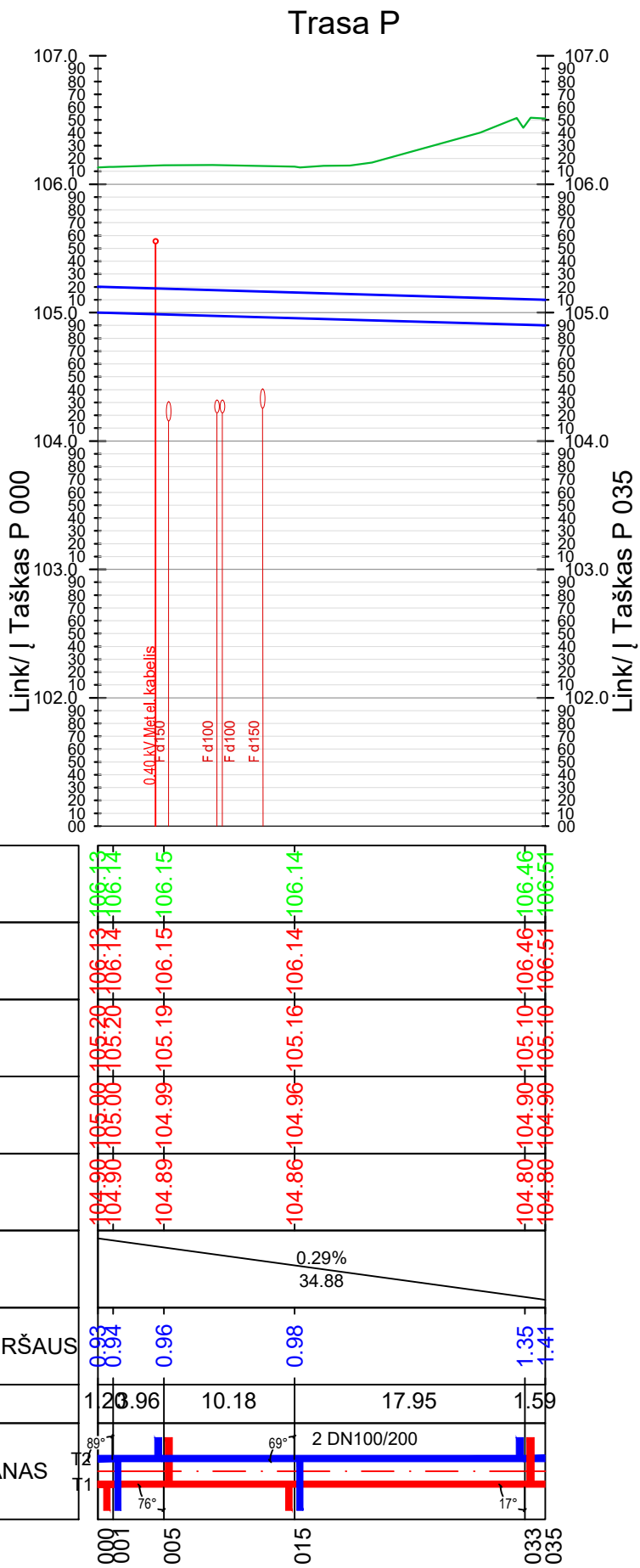
|                                     |  |
|-------------------------------------|--|
| ESAMI AUKŠČIAI                      |  |
| PROJEKTUOJAMAS ŽEMĖS PAVIRŠIUS      |  |
| IZOLIUOTO VAMZDŽIO VIRŠAUS ALTITUDĖ |  |
| IZOLIUOTO VAMZDŽIO APAČIOS ALTITUDĖ |  |
| TRANŠĖJOS DUGNO ALTITUDĖ            |  |
| ATSTUMAI IR NUOLYDŽIAI              |  |
| ĮGILINIMAS IKI VAMZDŽIO VIRŠAUS     |  |
| ATSTUMAI TARP TAŠKŲ                 |  |
| VAMZDYNŲ IŠKLOTINIS PLANAS          |  |

Mh 1:500  
Mv 1:50



|                                     |  |
|-------------------------------------|--|
| ESAMI AUKŠČIAI                      |  |
| PROJEKTUOJAMAS ŽEMĖS PAVIRŠIUS      |  |
| IZOLIUOTO VAMZDŽIO VIRŠAUS ALTITUDĖ |  |
| IZOLIUOTO VAMZDŽIO APAČIOS ALTITUDĖ |  |
| TRANŠĖJOS DUGNO ALTITUDĖ            |  |
| ATSTUMAI IR NUOLYDŽIAI              |  |
| ĮGILINIMAS IKI VAMZDŽIO VIRŠAUS     |  |
| ATSTUMAI TARP TAŠKŲ                 |  |
| VAMZDYNŲ IŠKLOTINIS PLANAS          |  |

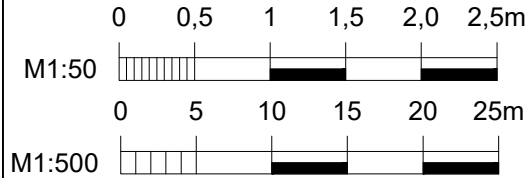
Mh 1:500  
Mv 1:50



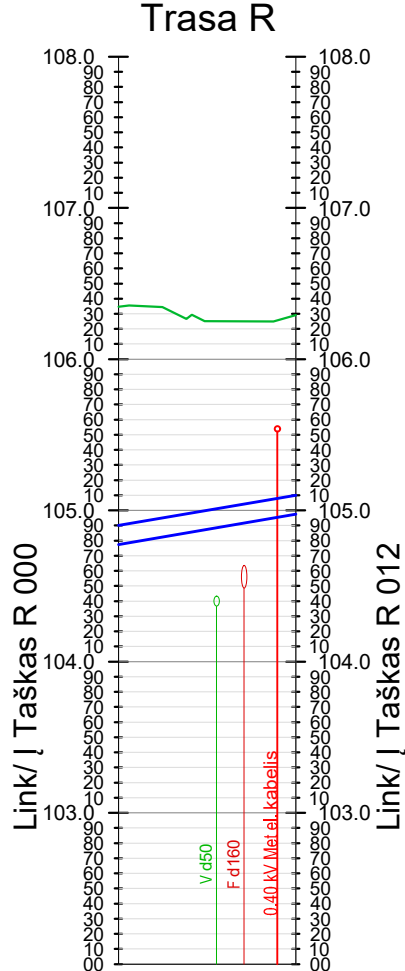
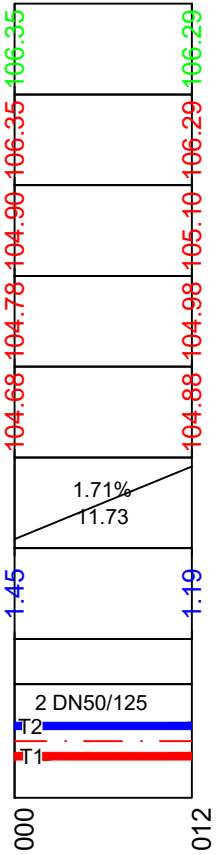
- PASTABOS**
- Prieš pradedant statybos darbus patikslinti (nustatyti) statomus šilumos tiekimo tinklus kertančių komunikacijų vietas bei gylius.
  - Žemės darbus vykdyti komunikacijų apsaugos zonoje galima tik dalyvaujant komunikacijas eksploatuojančių organizacijų atstovams.
  - Jeigu, gylis virš šilumos tiekimo tinklų iki esamo žemės paviršiaus su danga (dangos apačios) mažesnis negu 0,6 m, tinklus uždengti g/b kanalų perdengimo plokšte.
  - Prieš užkasant tranšėją atviri kanalų galai užbetonuojami ir padengiami hidroizoliacine medžiaga.
  - Aukščių sistema - LAS 07.
  - Matmenys - metrais.

|                      |                                                                                                           |       |      |       |
|----------------------|-----------------------------------------------------------------------------------------------------------|-------|------|-------|
|                      | <b>SUTARTINIAI ŽYMĖJIMAI</b>                                                                              |       |      |       |
|                      | <div><div></div>Rekonstruojami šilumos tiekimo tinklai</div> <div><div></div>Esamas žemės paviršius</div> |       |      |       |
| Dokumento žymuo:     |                                                                                                           | Lapas | Lapų | Laida |
| ME202316-TP-ŠT.Br-02 |                                                                                                           | 11    | 13   | 0     |

(297,00 x 594,00MM)

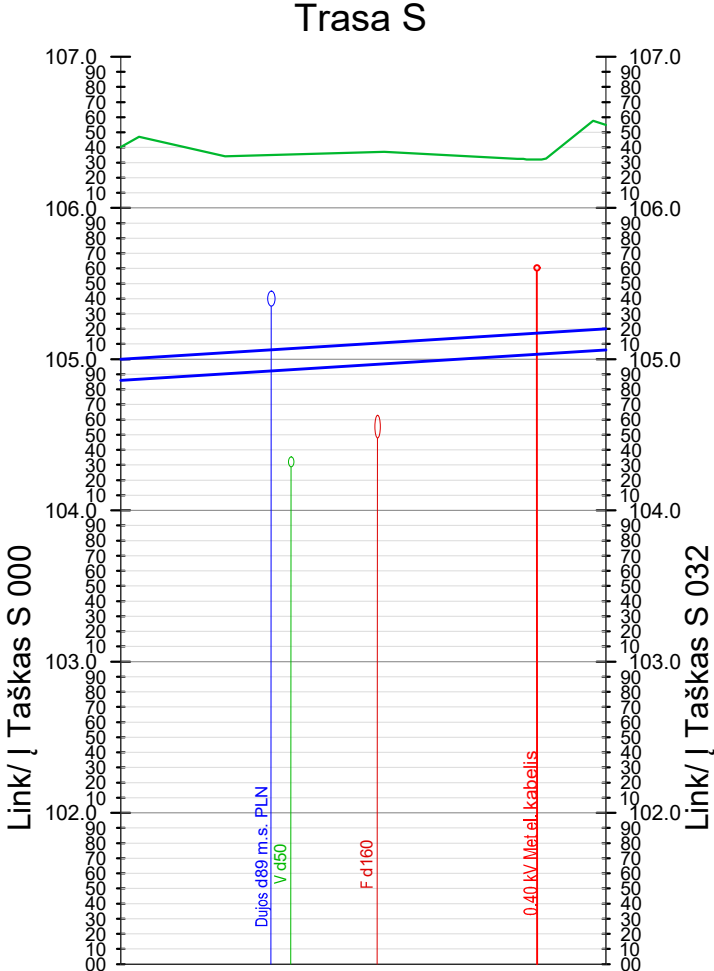
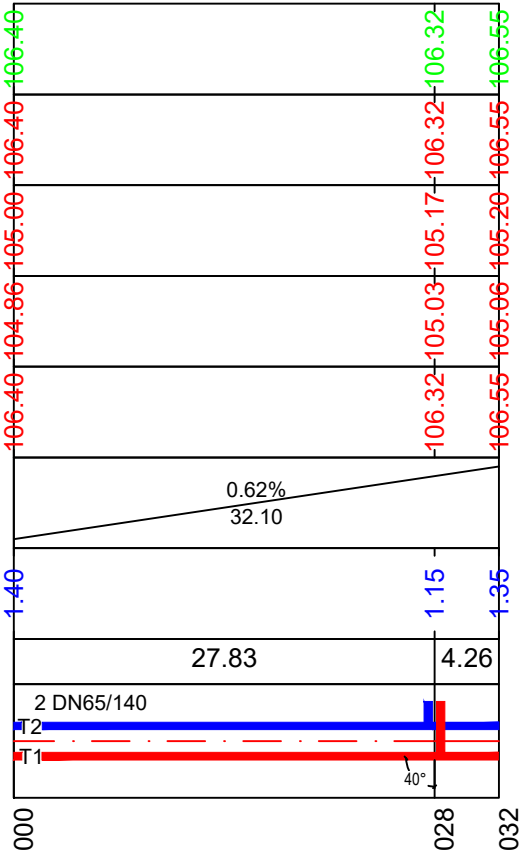


|                                     |
|-------------------------------------|
| ESAMI AUKŠČIAI                      |
| PROJEKTUOJAMAS ŽEMĖS PAVIRŠIUS      |
| IZOLIUOTO VAMZDŽIO VIRŠAUS ALTITUDĖ |
| IZOLIUOTO VAMZDŽIO APAČIOS ALTITUDĖ |
| TRANŠĖJOS DUGNO ALTITUDĖ            |
| ATSTUMAI IR NUOLYDŽIAI              |
| ĮGILINIMAS IKI VAMZDŽIO VIRŠAUS     |
| ATSTUMAI TARP TAŠKŲ                 |
| VAMZDYNŲ IŠKLOTINIS PLANAS          |



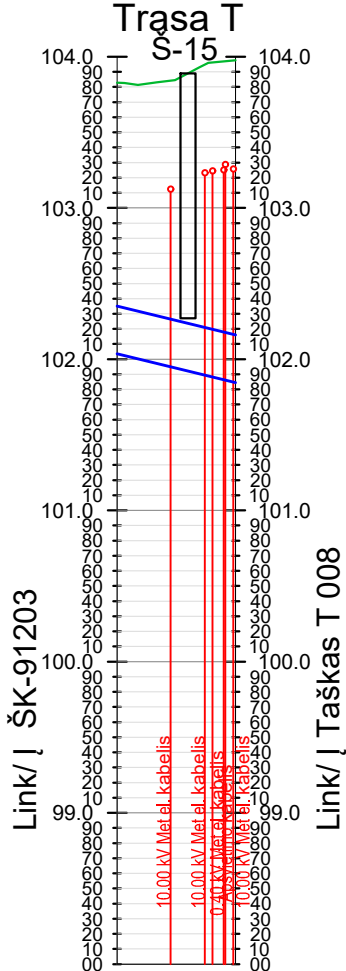
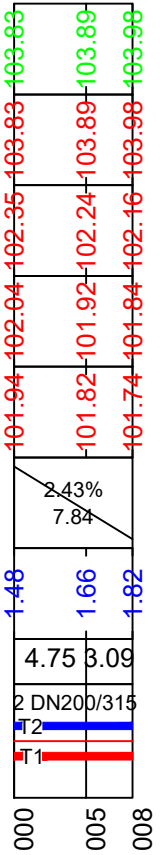
Mh 1:500  
Mv 1:50

|                                     |
|-------------------------------------|
| ESAMI AUKŠČIAI                      |
| PROJEKTUOJAMAS ŽEMĖS PAVIRŠIUS      |
| IZOLIUOTO VAMZDŽIO VIRŠAUS ALTITUDĖ |
| IZOLIUOTO VAMZDŽIO APAČIOS ALTITUDĖ |
| TRANŠĖJOS DUGNO ALTITUDĖ            |
| ATSTUMAI IR NUOLYDŽIAI              |
| ĮGILINIMAS IKI VAMZDŽIO VIRŠAUS     |
| ATSTUMAI TARP TAŠKŲ                 |
| VAMZDYNŲ IŠKLOTINIS PLANAS          |



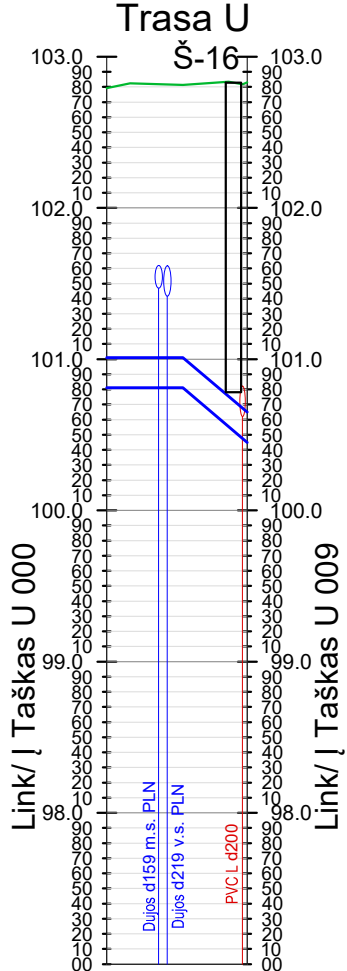
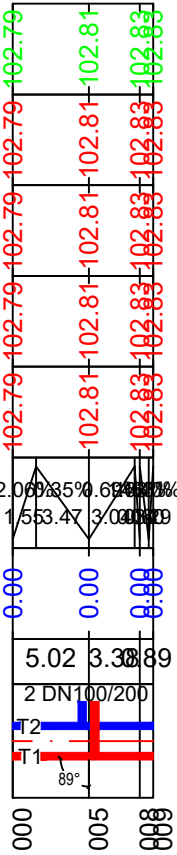
Mh 1:500  
Mv 1:50

|                                     |
|-------------------------------------|
| ESAMI AUKŠČIAI                      |
| PROJEKTUOJAMAS ŽEMĖS PAVIRŠIUS      |
| IZOLIUOTO VAMZDŽIO VIRŠAUS ALTITUDĖ |
| IZOLIUOTO VAMZDŽIO APAČIOS ALTITUDĖ |
| TRANŠĖJOS DUGNO ALTITUDĖ            |
| ATSTUMAI IR NUOLYDŽIAI              |
| ĮGILINIMAS IKI VAMZDŽIO VIRŠAUS     |
| ATSTUMAI TARP TAŠKŲ                 |
| VAMZDYNŲ IŠKLOTINIS PLANAS          |



Mh 1:500  
Mv 1:50

|                                     |
|-------------------------------------|
| ESAMI AUKŠČIAI                      |
| PROJEKTUOJAMAS ŽEMĖS PAVIRŠIUS      |
| IZOLIUOTO VAMZDŽIO VIRŠAUS ALTITUDĖ |
| IZOLIUOTO VAMZDŽIO APAČIOS ALTITUDĖ |
| TRANŠĖJOS DUGNO ALTITUDĖ            |
| ATSTUMAI IR NUOLYDŽIAI              |
| ĮGILINIMAS IKI VAMZDŽIO VIRŠAUS     |
| ATSTUMAI TARP TAŠKŲ                 |
| VAMZDYNŲ IŠKLOTINIS PLANAS          |

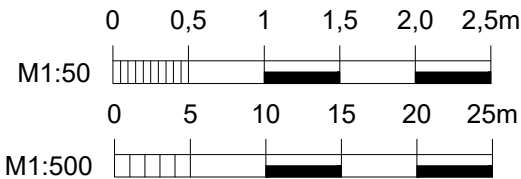


Mh 1:500  
Mv 1:50

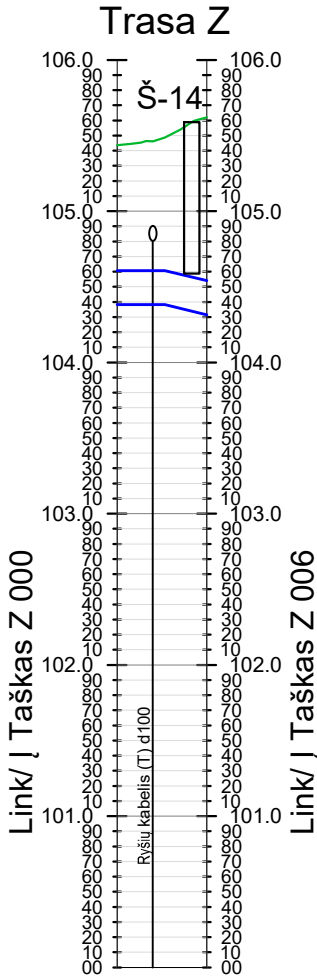
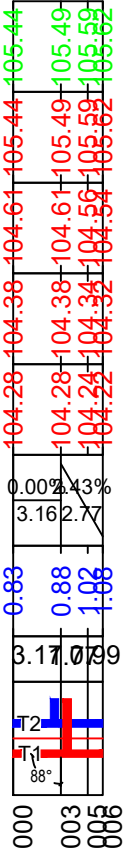
- PASTABOS**
- Prieš pradendant statybos darbus patikslinti (nustatyti) statomus šilumos tiekimo tinklus kertančių komunikacijų vietas bei gylius.
  - Žemės darbus vykdyti komunikacijų apsaugos zonoje galima tik dalyvaujant komunikacijas eksploatuojančių organizacijų atstovams.
  - Jeigu, gylis virš šilumos tiekimo tinklų iki esamo žemės paviršiaus su danga (dangos apačios) mažesnis negu 0,6 m, tinklus uždengti g/b kanalų perdengimo plokšte.
  - Prieš užkasant tranšėją atviri kanalų galai užbetonuojami ir padengiami hidroizoliacine medžiaga.
  - Aukščių sistema - LAS 07.
  - Matmenys - metrais.

| SUTARTINIAI ŽYMĖJIMAI                  |       |      |       |
|----------------------------------------|-------|------|-------|
| Rekonstruojami šilumos tiekimo tinklai |       |      |       |
| Esamas žemės paviršius                 |       |      |       |
| Dokumento žymuo:                       | Lapas | Lapų | Laida |
| ME202316-TP-ŠT.Br-02                   | 12    | 13   | 0     |

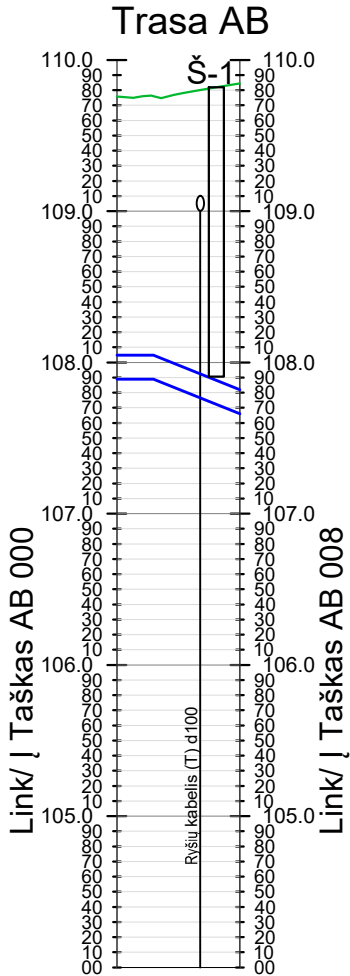
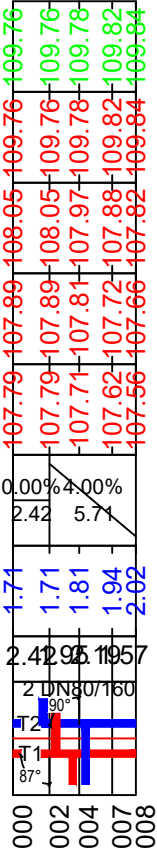
A3 (420.00 x 297.00MM)



|                                     |
|-------------------------------------|
| ESAMI AUKŠČIAI                      |
| PROJEKTUOJAMAS ŽEMĖS PAVIRŠIUS      |
| IZOLIUOTO VAMZDŽIO VIRŠAUS ALTITUDĖ |
| IZOLIUOTO VAMZDŽIO APAČIOS ALTITUDĖ |
| TRANŠĖJOS DUGNO ALTITUDĖ            |
| ATSTUMAI IR NUOLYDŽIAI              |
| ĮGILINIMAS IKI VAMZDŽIO VIRŠAUS     |
| ATSTUMAI TARP TAŠKŲ                 |
| VAMZDYNŲ IŠKLOTINIS PLANAS          |



|                                     |
|-------------------------------------|
| ESAMI AUKŠČIAI                      |
| PROJEKTUOJAMAS ŽEMĖS PAVIRŠIUS      |
| IZOLIUOTO VAMZDŽIO VIRŠAUS ALTITUDĖ |
| IZOLIUOTO VAMZDŽIO APAČIOS ALTITUDĖ |
| TRANŠĖJOS DUGNO ALTITUDĖ            |
| ATSTUMAI IR NUOLYDŽIAI              |
| ĮGILINIMAS IKI VAMZDŽIO VIRŠAUS     |
| ATSTUMAI TARP TAŠKŲ                 |
| VAMZDYNŲ IŠKLOTINIS PLANAS          |



PASTABOS

- Prieš pradedant statybos darbus patikslinti (nustatyti) statomus šilumos tiekimo tinklus kertančių komunikacijų vietas bei gylius.
- Žemės darbus vykdyti komunikacijų apsaugos zonoje galima tik dalyvaujant komunikacijas eksploatuojančių organizacijų atstovams.
- Jeigu, gylis virš šilumos tiekimo tinklų iki esamo žemės paviršiaus su danga (dangos apačios) mažesnis negu 0,6 m, tinklus uždengti g/b kanalų perdengimo plokšte.
- Prieš užkasant tranšėją atviri kanalų galai užbetonuojami ir padengiami hidroizoliacine medžiaga.
- Aukščių sistema - LAS 07.
- Matmenys - metrais.

SUTARTINIAI ŽYMĖJIMAI

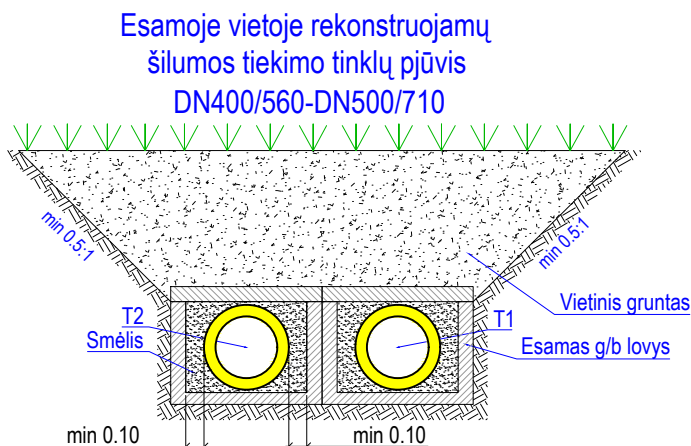
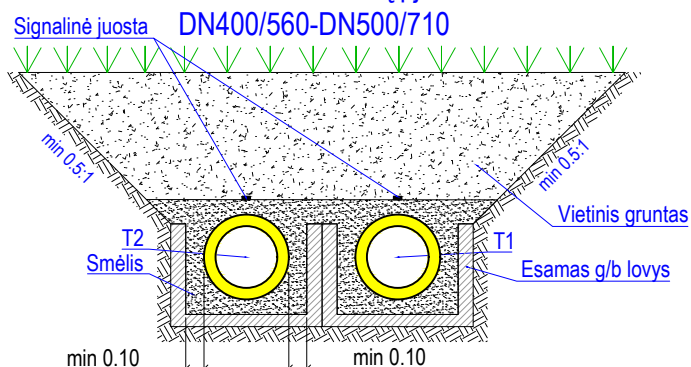
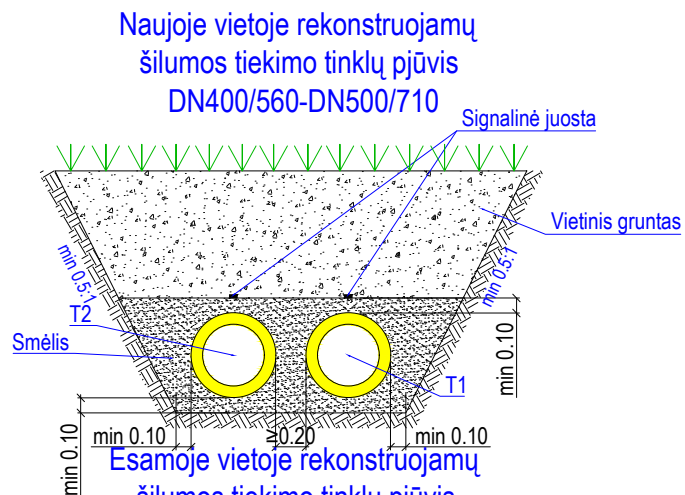
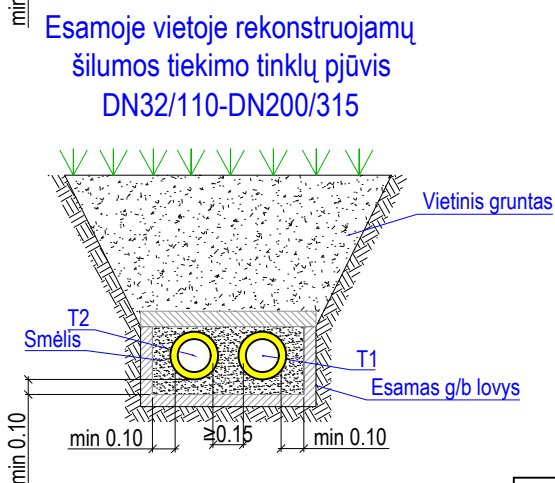
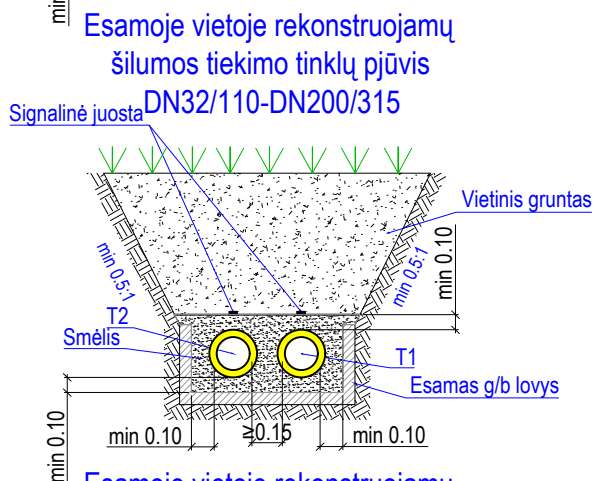
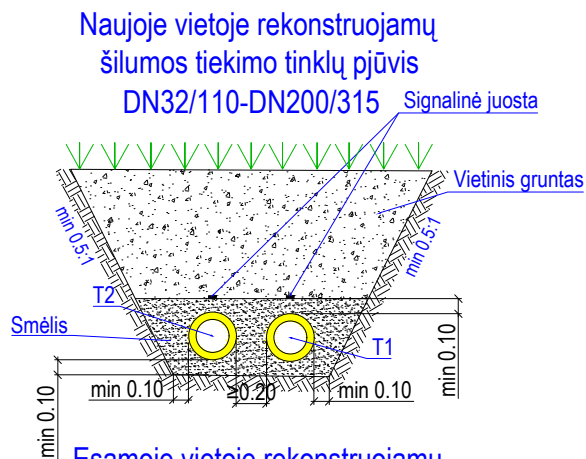
- Rekonstruojami šilumos tiekimo tinklai
- Esamas žemės paviršius

Dokumento žymuo:

ME202316-TP-ŠT.Br-02

| Lapas | Lapų | Laida |
|-------|------|-------|
| 13    | 13   | 0     |

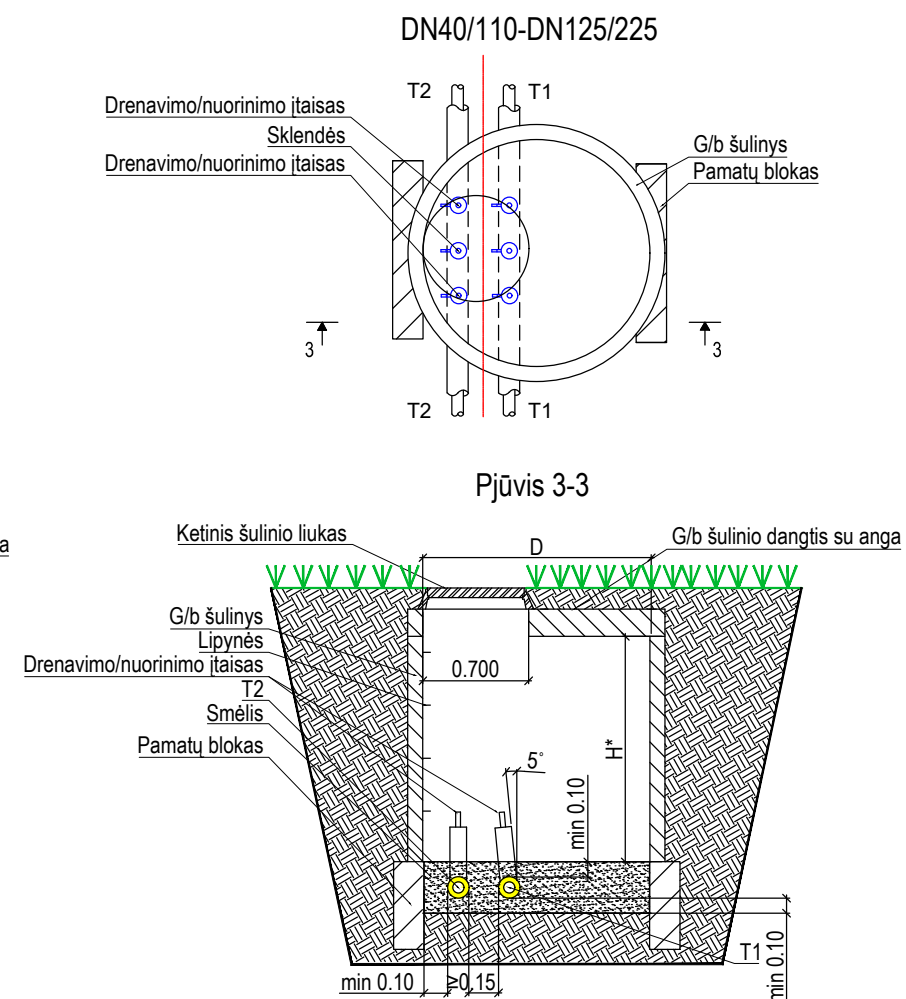
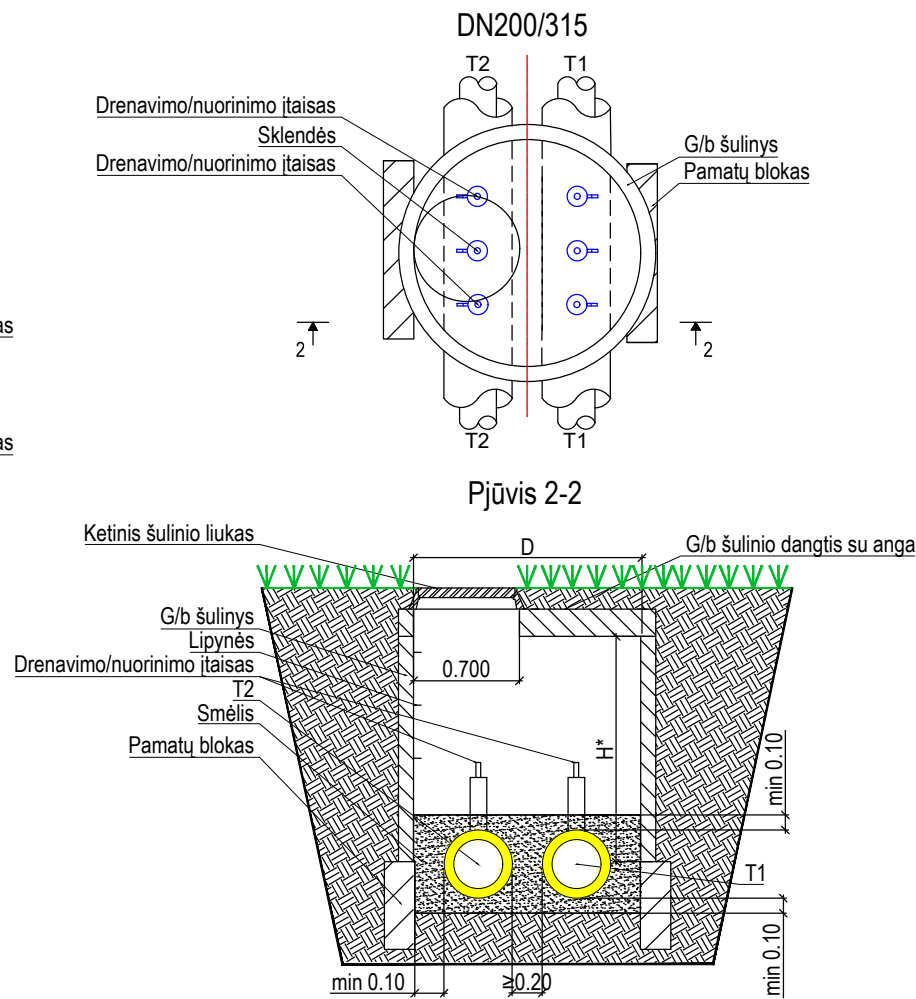
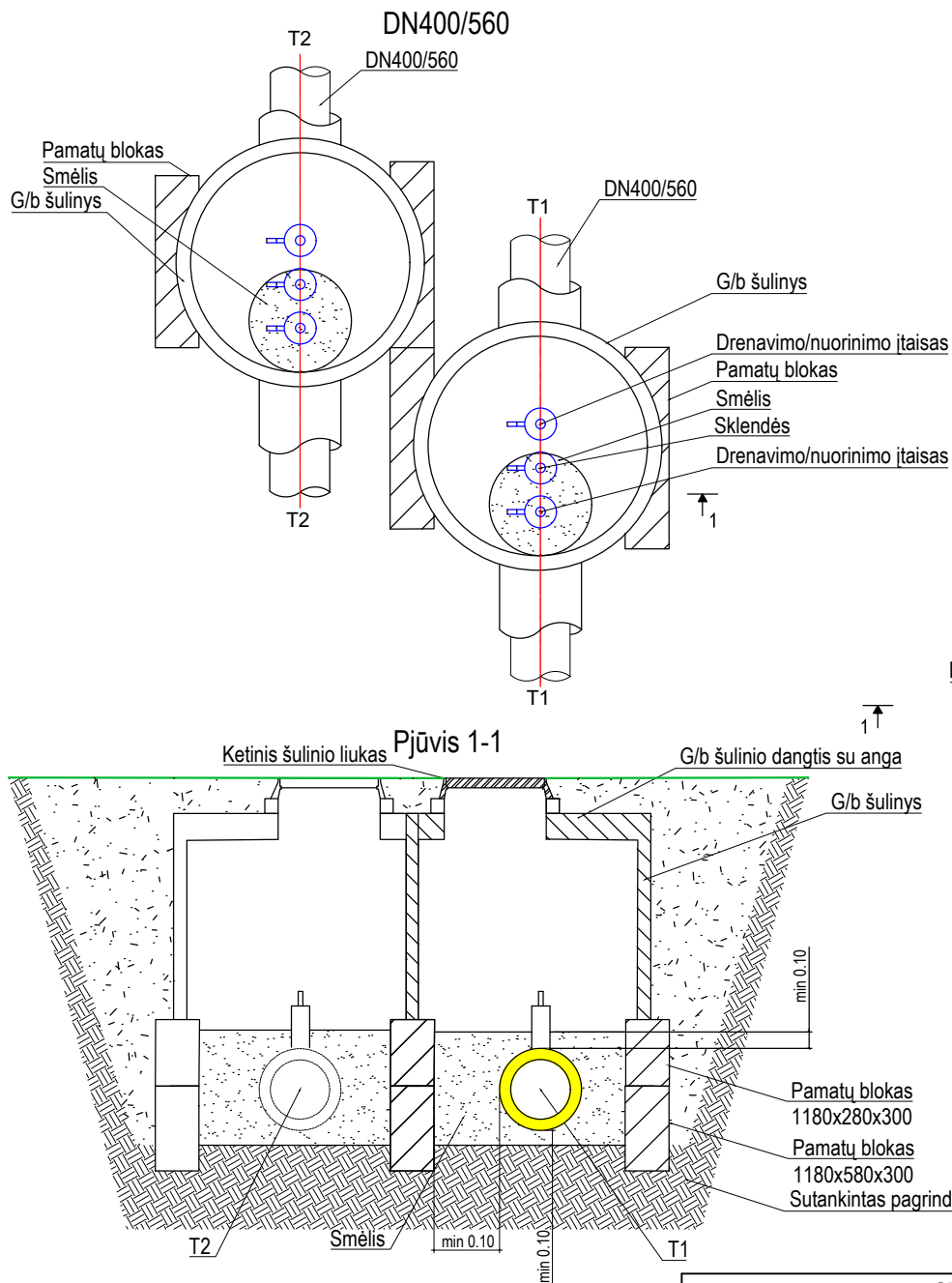




#### PASTABOS

1. Jeigu kasama tranšėja nešlaituojama, ją būtina sutvirtinti klojiniais.
2. Matmenys - metrais.

|                      |                                                                                                                                                                                     |                                                   |
|----------------------|-------------------------------------------------------------------------------------------------------------------------------------------------------------------------------------|---------------------------------------------------|
| 0                    | 2023 12                                                                                                                                                                             | Statybos leidimui, konkursui                      |
| Laida                | Data                                                                                                                                                                                | Laidos statusas. Keitimų priežastis (jei taikoma) |
| Kval. patv. dok. Nr. | Statinio projekto pavadinimas:<br>Šilumos tiekimo tinklų nuo ŠK 91209/1 iki ŠK 91301R2 (Rinktinės g., Šeimyniškių g., Slucko g., Lvivo (Lvovo) g.) Vilniuje rekonstravimo projektas |                                                   |
|                      | PV                                                                                                                                                                                  | Statiny:                                          |
|                      | PDV                                                                                                                                                                                 | Šilumos tiekimo tinklai                           |
|                      |                                                                                                                                                                                     | Dokumento pavadinimas:                            |
|                      |                                                                                                                                                                                     | Šilumos tiekimo tinklų pjūviai                    |
|                      |                                                                                                                                                                                     | Laida                                             |
|                      |                                                                                                                                                                                     | 0                                                 |
| LT                   | Statytojas / Užsakovas:                                                                                                                                                             | Dokumento žymuo:                                  |
|                      | AB Vilniaus šilumos tinklai                                                                                                                                                         | ME202316-TP-ŠT.Br-03                              |
|                      |                                                                                                                                                                                     | Lapas                                             |
|                      |                                                                                                                                                                                     | 1                                                 |
|                      |                                                                                                                                                                                     | Lapų                                              |
|                      |                                                                                                                                                                                     | 1                                                 |

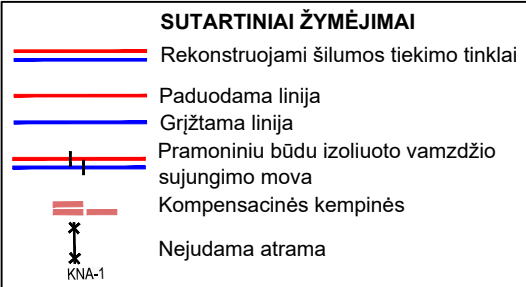
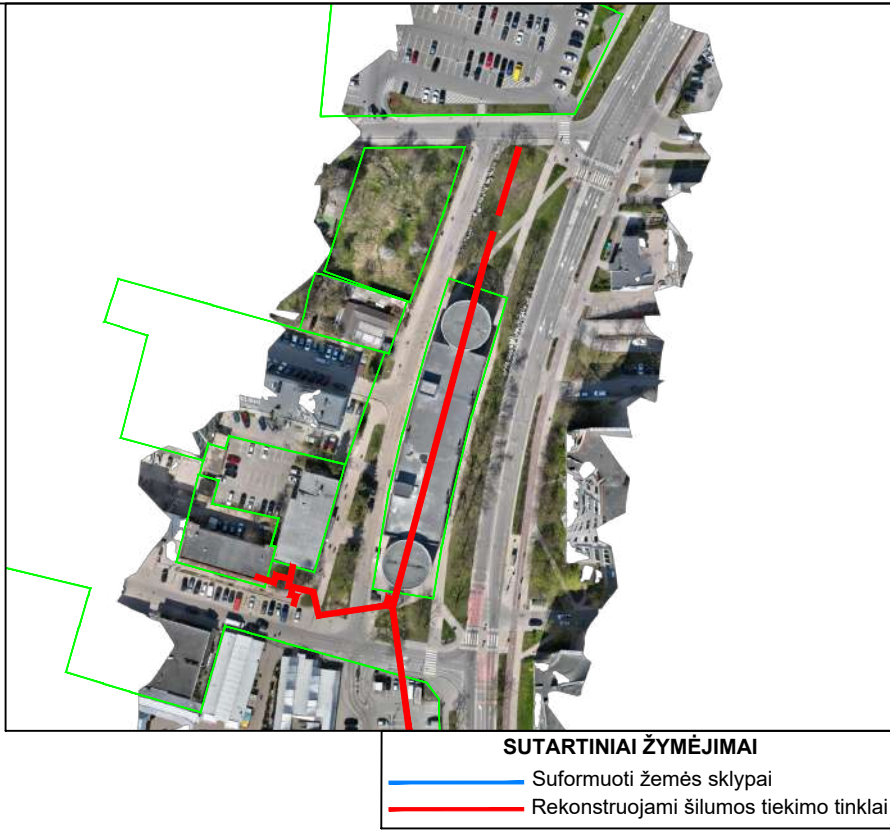
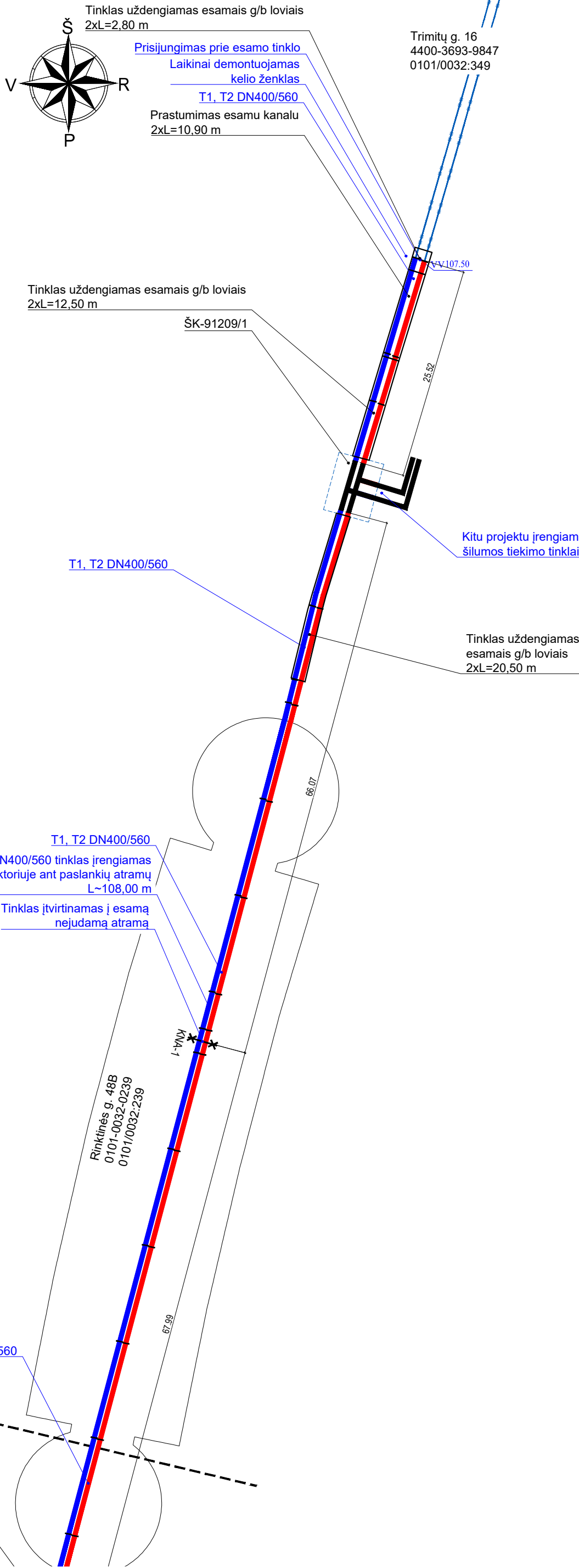


Lentelė nr. 1

| Sklendžių aptarnavimo šuliniai |             |               |               |           |                       |                |
|--------------------------------|-------------|---------------|---------------|-----------|-----------------------|----------------|
| Šulinio nr.                    | Vamzdžio DN | Nuorinimas DN | Drenavimas DN | Gylis*, m | Šulinio diametras, mm | Šulinio liukas |
| Š-1                            | 80/ 160     | 15            | 25            | 1,90      | 1500                  | B125           |
| Š-2                            | 50/ 125     | 15            | 25            | 1,60      | 1000                  | B125           |
| Š-3                            | 80/ 160     | 15            | 25            | 1,55      | 1500                  | B125           |
| Š-4                            | 400/ 560    | 32            | 80            | 1,80      | 1500                  | B125           |
| Š-5                            | 400/ 560    | 32            | 80            | 1,80      | 1500                  | B125           |
| Š-6                            | 200/ 315    | 25            | 50            | 0,90      | 1500                  | B125           |
| Š-7                            | 200/ 315    | 25            | 50            | 1,20      | 1500                  | B125           |
| Š-8                            | 65/ 140     | 15            | 25            | 1,40      | 1000                  | B125           |
| Š-9                            | 150/ 250    | 20            | 40            | 1,00      | 1500                  | D400           |
| Š-10                           | 65/ 140     | 15            | 25            | 0,80      | 1000                  | B125           |
| Š-11                           | 40/ 110     | 15            | 25            | 1,10      | 1000                  | D400           |
| Š-12                           | 50/ 125     | 15            | 25            | 1,60      | 1000                  | D400           |
| Š-13                           | 40/ 110     | 15            | 25            | 1,40      | 1000                  | B125           |
| Š-14                           | 125/ 225    | 20            | 32            | 1,00      | 1500                  | D400           |
| Š-15                           | 200/ 315    | 25            | 50            | 1,60      | 1500                  | D400           |
| Š-16                           | 100/ 200    | 20            | 32            | 2,00      | 1000                  | D400           |
| Š-17                           | 100/ 200    | 20            | 32            | 1,10      | 1500                  | D400           |

- PASTABOS**
- Sklendžių aptarnavimo šulinių (Š) įrengimo vietas, DN žiūrėti ME202316-TP-ŠT.Br-05 brėžinyje.
  - Įrengti lipynes pagal projekto technines specifikacijas.
  - Šulinio aukštis H\* ir lipynių skaičius priklauso nuo šilumos tiekimo tinklų įgilinimo.
  - Minimalūs oro išleidimo atvamzdžių skersmenys pateikti lentelėje nr. 1.
  - Minimalūs drenažo atvamzdžių skersmenys pateikti lentelėje nr. 1.
  - Ant nuorinimo/ drenavimo armatūros numatyti srieginius perėjimus manometro pajungimui.
  - Šulinių liukai turi atitikti LST EN 124 standarto keliamus reikalavimus.
  - Šulinio įgilinimą ir šulinio žiedo aukštį tikslinti statybos darbų metu.
  - Matmenys - metrais.

|                      |                                                                                                                                                   |                                                   |                               |      |
|----------------------|---------------------------------------------------------------------------------------------------------------------------------------------------|---------------------------------------------------|-------------------------------|------|
| 0                    | 2023 12                                                                                                                                           | Statybos leidimui, konkursui                      |                               |      |
| Laida                | Data                                                                                                                                              | Laidos statusas. Keitimų priežastis (jei taikoma) |                               |      |
| Kval. patv. dok. Nr. | Statinio projekto pavadinimas:                                                                                                                    |                                                   |                               |      |
|                      | Šilumos tiekimo tinklų nuo ŠK 91209/1 iki ŠK 91301R2 (Rinktinės g., Šeimyniškių g., Slucko g., Lvivo (Lvovo) g.) Vilniuje rekonstravimo projektas |                                                   |                               |      |
|                      | PV                                                                                                                                                |                                                   | Statinsys:                    |      |
|                      | PDV                                                                                                                                               |                                                   | Šilumos tiekimo tinklai       |      |
|                      |                                                                                                                                                   |                                                   | Dokumento pavadinimas:        |      |
|                      |                                                                                                                                                   |                                                   | Aptarnavimo šulinių įrengimas |      |
|                      |                                                                                                                                                   |                                                   | Laida                         |      |
|                      |                                                                                                                                                   |                                                   | 0                             |      |
| LT                   | Statytojas / Užsakovas:                                                                                                                           |                                                   | Dokumento žymuo:              |      |
|                      | AB Vilniaus šilumos tinklai                                                                                                                       |                                                   | ME202316-TP-ŠT.Br-04          |      |
|                      |                                                                                                                                                   |                                                   | Lapas                         | Lapų |
|                      |                                                                                                                                                   |                                                   | 1                             | 1    |

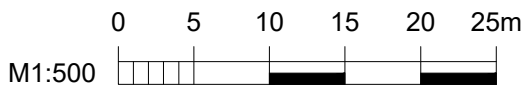


- PASTABOS
- Pramoniniu būdu izoliuotų vamzdžių galuose montuojamos užbaigimo movos.
  - Klojant šilumos tiekimo tinklus naudojamos 90° alkūnės. ±1°-3° gaunami nufrezuojant alkūnių ir vamzdžių galus. Nestandartinės alkūnės užsakomos pas gamintoją.
  - Vamzdinių montavimą ir visus matmenis tikslinti statybos metu pagal esamą situaciją.
  - Kompensacinės pagalvės montuojamos ant paduodamo (T1) ir ant grįžtamo (T2) vamzdžio.
  - Matmenys pateikti metrais.

|                      |                             |                                                   |  |                                                                                                                                                         |      |
|----------------------|-----------------------------|---------------------------------------------------|--|---------------------------------------------------------------------------------------------------------------------------------------------------------|------|
|                      |                             |                                                   |  |                                                                                                                                                         |      |
|                      |                             |                                                   |  |                                                                                                                                                         |      |
| 0                    | 2023 12                     | Statybos leidimui, konkursui                      |  |                                                                                                                                                         |      |
| Laida                | Data                        | Laidos statusas. Keitimų priežastis (jei taikoma) |  |                                                                                                                                                         |      |
| Kval. patv. dok. Nr. |                             |                                                   |  | Statinio projekto pavadinimas:                                                                                                                          |      |
|                      |                             |                                                   |  | Šilumos tiekimo tinklų nuo ŠK 91209/1 iki ŠK 91301R2<br>(Rinktinės g., Šeimyniškių g., Slucko g., Lvivo (Lvovo) g.)<br>Vilniuje rekonstravimo projektas |      |
|                      |                             |                                                   |  |                                                                                                                                                         |      |
|                      |                             |                                                   |  |                                                                                                                                                         |      |
|                      | PV                          |                                                   |  | Statins:                                                                                                                                                |      |
|                      | PDV                         |                                                   |  | Šilumos tiekimo tinklai                                                                                                                                 |      |
|                      |                             |                                                   |  | Dokumento pavadinimas:                                                                                                                                  |      |
|                      |                             |                                                   |  | Pramoniniu būdu izoliuotų<br>vamzdžių montavimo planas                                                                                                  |      |
|                      |                             |                                                   |  | Laida                                                                                                                                                   | 0    |
|                      |                             |                                                   |  | Dokumento žymuo:                                                                                                                                        |      |
| LT                   | Statytojas / Užsakovas:     |                                                   |  | Dokumento žymuo:                                                                                                                                        |      |
|                      | AB Vilniaus šilumos tinklai |                                                   |  | ME202316-TP-ŠT.Br-05                                                                                                                                    |      |
|                      |                             |                                                   |  | Lapas                                                                                                                                                   | Lapų |
|                      |                             |                                                   |  | 1                                                                                                                                                       | 7    |



A2 (420,00 x 594,00MM)



Herkaus Manto g. 6  
0101-0032-0356  
0101/0032:356

Prisijungimas prie esamo tinklo

ŠK-91209-01  
Redukcija(Movoje)  
2xDN200/315\*DN80/160

T1, T2 DN50/125

T1, T2 DN80/160

Rinktinės g. 48A  
0101-0032-0234  
0101/0032:234

T1, T2 DN400/560

1 lapas  
2 lapas


ŠK-91209

Prastumimas esamu kanalu  
2xL=25,60 m

T1, T2 DN400/560

T1, T2 DN200/315  
Prastumimas esamu kanalu  
2xL=12,20 m

Prisijungimas prie esamo tinklo



Kalvarijų g. 61  
4400-0183-3092  
0101/0032:741

T1, T2 DN400/560

T1, T2 DN400/560

Prastumimas esamu kanalu  
2xL=54,15 m

Kalvarijų g. 61  
4400-0183-3092  
0101/0032:741

T1, T2 DN400/560

Prastumimas esamu kanalu  
2xL=21,00 m

ŠK-91208

Vienkartinis kompensatorius  
Emova-1

X=6063287.58  
Y=582922.06

Emova-1

2 lapas  
3 lapas



#### SUTARTINIAI ŽYMĖJIMAI

- Suformuoti žemės sklypai
- Rekonstruojami šilumos tiekimo tinklai

#### SUTARTINIAI ŽYMĖJIMAI

- Rekonstruojami šilumos tiekimo tinklai
- Paduodama linija
- Grįžtama linija
- Pramoniniu būdu izoliuoto vamzdžio sujungimo mova
- Kompensacinės kempinės
- Sklendžių aptarnavimo šulinys
- Vienkartinis kompensatorius

#### PASTABOS

- Pramoniniu būdu izoliuotų vamzdžių galuose montuojamos užbaigimo movos.
- Klojant šilumos tiekimo tinklus naudojamos 90° alkūnės. ±1"-3" gaunami nufrezuojant alkūnių ir vamzdžių galus. Nestandartinės alkūnės užsakomos pas gamintoją.
- Vamzdinių montavimą ir visus matmenis tikslinti statybos metu pagal esamą situaciją.
- Kompensacinės pagalvės montuojamos ant paduodamo (T1) ir ant grįžtamo (T2) vamzdžio.
- Matmenys pateikti metrais.

Dokumento žymuo:


ME202316-TP-ŠT.Br-05

Lapas Lapų Laida

2 7 0

A2 (420,00 x 594,00MM)

M1:500



2 lapas  
3 lapas

T1, T2 DN400/560  
Vienkartinis kompensatorius  
Emova-2

X=6063225.69  
Y=582936.54

ŠK-91207

T1, T2 DN400/560  
Prastumimas esamu kanalu  
2xL=27,22 m

Prastumimas esamu kanalu  
2xL=13,50 m

X=6063142.24  
Y=582956.49

T1, T2 DN400/560

Prastumimas esamu kanalu  
2xL=17,20 m

Apšvietimo stulpas laikinai  
demonuojamas. El. laidai  
sujungiami užtikrinant  
nenutrūkstamą apšvietimą

T1, T2 DN400/560  
T1, T2 DN400/560

Rinktinės g. 38  
4400-2237-9922  
0101/0032:1114

ŠK-91206

T1, T2 DN200/315

Prisijungimas prie esamo tinklo

X=6063050.05  
Y=582978.71

Vienkartinis kompensatorius  
Emova-4

T1, T2 DN400/560

Prastumimas esamu kanalu  
2xL=18,65 m

3 lapas  
4 lapas



SUTARTINIAI ŽYMĖJIMAI

— Suformuoti žemės sklypai  
— Rekonstruojami šilumos tiekimo tinklai

SUTARTINIAI ŽYMĖJIMAI

— Rekonstruojami šilumos tiekimo tinklai  
— Paduodama linija  
— Grįžtama linija  
— Pramoniniu būdu izoliuoto vamzdžio  
sujungimo mova  
— Kompensacinės kempinės  
— Sklendžių aptarnavimo šulinys  
— Vienkartinis kompensatorius

PASTABOS

1. Pramoniniu būdu izoliuotų vamzdžių galuose montuojamos užbaigimo movos.
2. Klojant šilumos tiekimo tinklus naudojamos 90° alkūnės. ±1"-3" gaunami nufrezuojant alkūnių ir vamzdžių galus. Nestandartinės alkūnės užsakomos pas gamintoją.
3. Vamzdinių montavimą ir visus matmenis tikslinti statybos metu pagal esamą situaciją.
4. Kompensacinės pagalvės montuojamos ant paduodamo (T1) ir ant grįžtamo (T2) vamzdžio.
5. Matmenys pateikti metrais.


Dokumento žymuo:

ME202316-TP-ŠT.Br-05

Lapas Lapų Laida

3 7 0





3 lapas  
4 lapas

Vienkartinis kompensatorius  
Emova-5

X=6062964.68  
Y=582999.31

T1, T2 DN400/560

Prastumimas esamu kanalu  
2xL=19,0 m

Apšvietimo stulpas laikinai  
demonuojamas. El. laidai  
sujungiami užtikrinant  
nenutrūkstamą apšvietimą

T1, T2 DN400/560

Vienkartinis kompensatorius  
Emova-6

X=6062907.30  
Y=583013.17

T1, T2 DN400/560

Apšvietimo stulpas laikinai  
demonuojamas. El. laidai  
sujungiami užtikrinant  
nenutrūkstamą apšvietimą

T1, T2 DN65/140

ŠK-91205

Rinktinės g. 28  
4400-4368-0755  
0101/0032:662

Prisijungimas prie esamo tinklo

Apšvietimo stulpas laikinai  
demonuojamas. El. laidai  
sujungiami užtikrinant  
nenutrūkstamą apšvietimą

Prastumimas esamu kanalu  
2xL=10,60 m

T1, T2 DN400/560

Prastumimas esamu kanalu  
2xL=10,60 m

Vienkartinis kompensatorius  
Emova-7

X=6062824.31  
Y=583032.89

T1, T2 DN400/560

Prastumimas esamu kanalu  
2xL=10,60 m

Apsaugomas šviesaforas

N125/225  
N50/125

Seimyniškių g. 24B  
4400-0399-6958  
0101/0032:766

Seimyniškių g. 26A  
0101-0032-0013  
0101/0032:13

Rinktinės g. 22  
4400-1678-7689  
0101/0032:1020

Prisijungimas prie esamo tinklo

ŠK-91204-2/1

T1, T2 DN40/110

T1, T2 DN125/225

T1, T2 DN400/560

Redukcija  
2xDN150/250\*DN125/225

Redukcija  
2xDN500/710\*DN400/560

Prisijungimas prie esamo tinklo

T1, T2 DN125/225

T1, T2 DN65/140

Aklė DN65 su  
užbaigimo aklė DN65/140

ŠK-91204-01

T1, T2 DN150/250

Apsaugomas šviesaforas

ŠK-91204

T1, T2 DN500/710

Prastumimas esamu kanalu  
2xL=21,00 m

Prastumimas esamu kanalu  
2xL=10,60 m

Vienkartinis kompensatorius  
Emova-8

X=6062724.39  
Y=583056.85

T1, T2 DN500/710

T1, T2 DN500/710

#### SUTARTINIAI ŽYMĖJIMAI

- Suformuoti žemės sklypai
- Rekonstruojami šilumos tiekimo tinklai

#### SUTARTINIAI ŽYMĖJIMAI

- Rekonstruojami šilumos tiekimo tinklai
- Paduodama linija
- Grįžtama linija
- Pramoniniu būdu izoliuoto vamzdžio sujungimo mova
- Kompensacinės kempinės
- Sklendžių aptarnavimo šulinys
- Vienkartinis kompensatorius

#### PASTABOS

- Pramoniniu būdu izoliuotų vamzdžių galuose montuojamos užbaigimo movos.
- Klojant šilumos tiekimo tinklus naudojamos 90° alkūnės. ±1"-3" gaunami nufrezuojant alkūnių ir vamzdžių galus. Nestandartinės alkūnės užsakomos pas gamintoją.
- Vamzdinių montavimą ir visus matmenis tikslinti statybos metu pagal esamą situaciją.
- Kompensacines pagalves montuojamos ant paduodamo (T1) ir ant grįžtamo (T2) vamzdžio.
- Matmenys pateikti metrais.

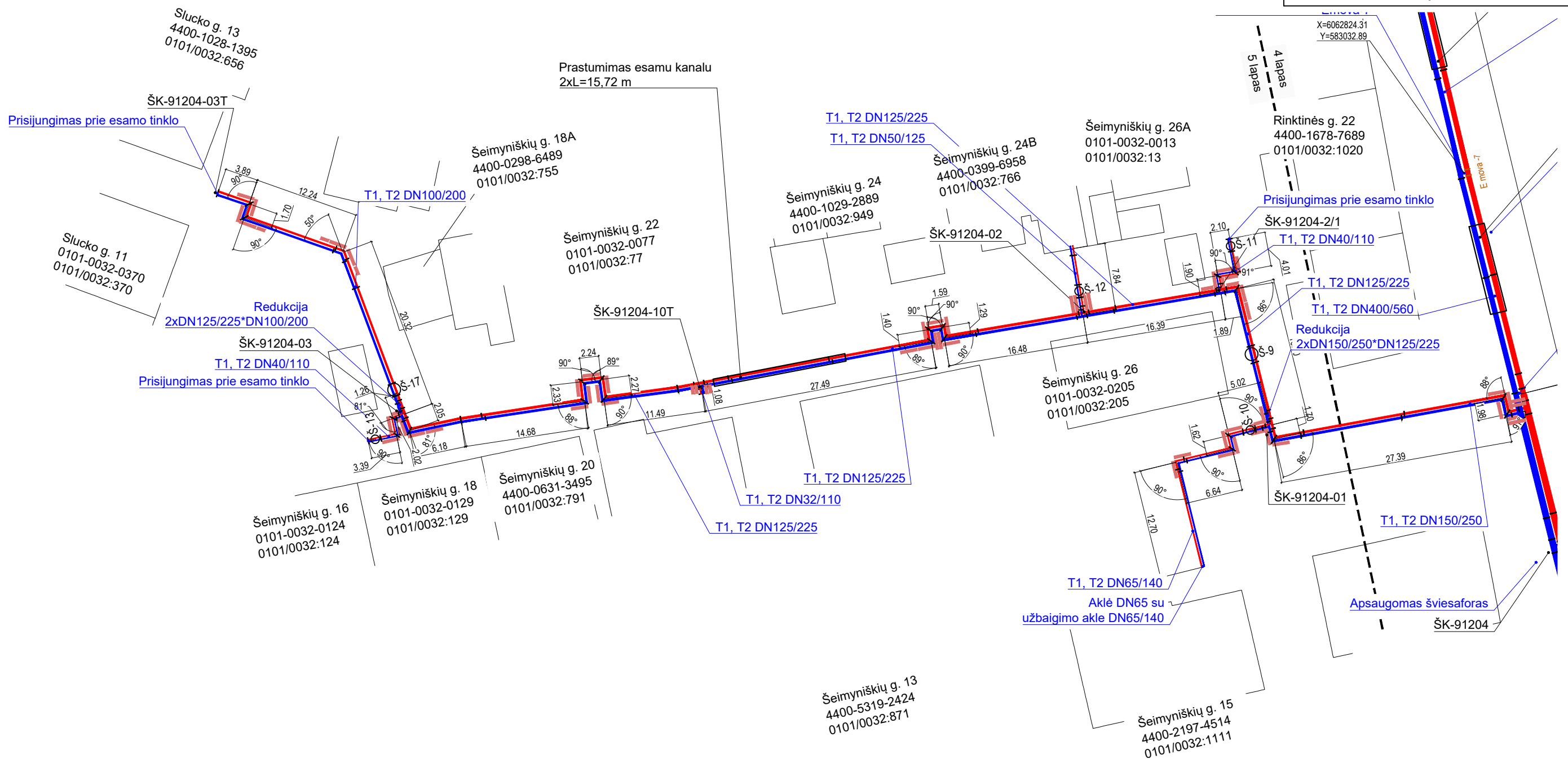
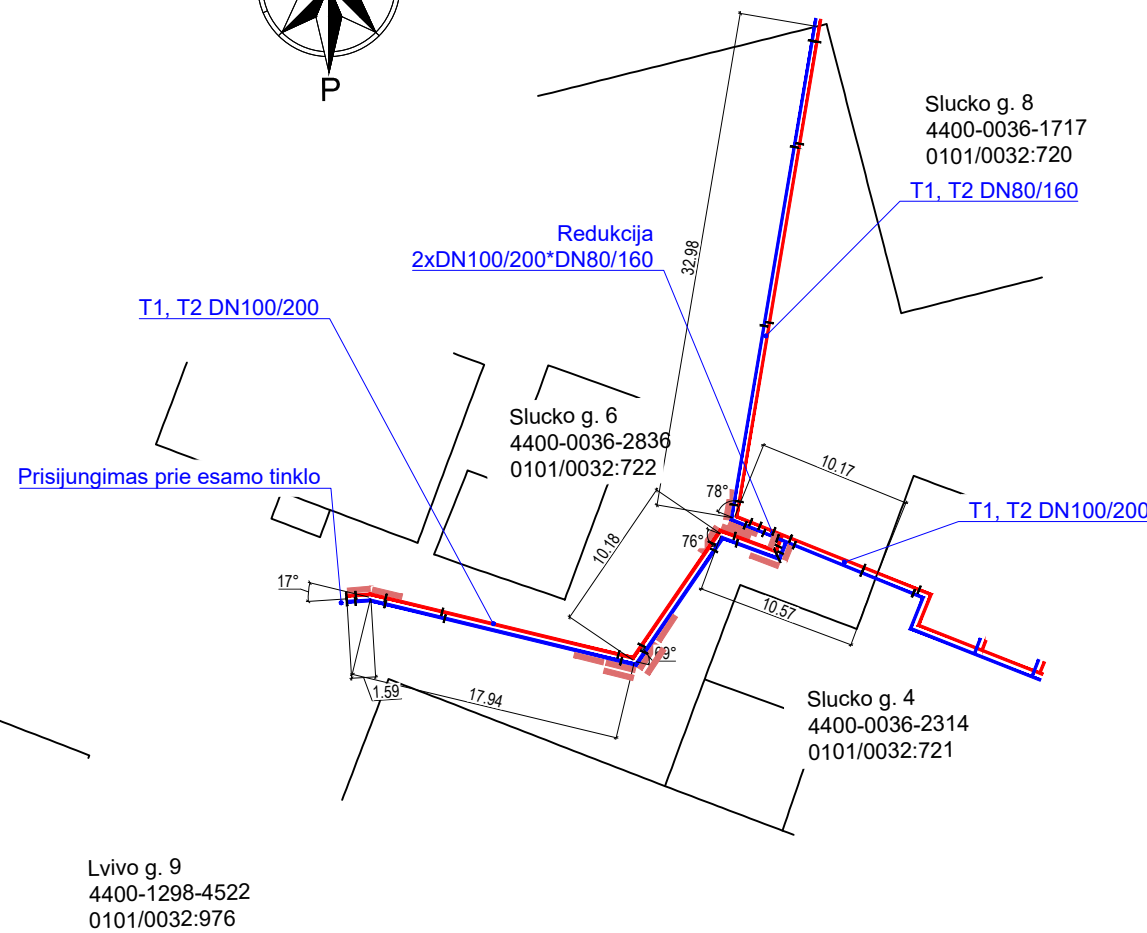

Dokumento žymuo:

ME202316-TP-ŠT.Br-05

Lapas Lapų Laida

4 7 0





**SUTARTINIAI ŽYMĖJIMAI**

— Suformuoti žemės sklypai  
— Rekonstruojami šilumos tiekimo tinklai


**SUTARTINIAI ŽYMĖJIMAI**

— Rekonstruojami šilumos tiekimo tinklai  
— Paduodama linija  
— Grįžtama linija  
— Pramoniniu būdu izoliuoto vamzdžio sujungimo mova  
— Kompensacinės kempinės  
— Sklendžių aptarnavimo šulinys

**PASTABOS**

1. Pramoniniu būdu izoliuotų vamzdžių galuose montuojamos užbaigimo movos.
2. Klojant šilumos tiekimo tinklus naudojamos 90° alkūnės. ±1°-3° gaunami nufrezuojant alkūnių ir vamzdžių galus. Nestandartinės alkūnės užsakomos pas gamintoją.
3. Vamzdinių montavimą ir visus matmenis tikslinti statybos metu pagal esamą situaciją.
4. Kompensacinės pagalvės montuojamos ant paduodamo (T1) ir ant grįžtamo (T2) vamzdžio.
5. Matmenys pateikti metrais.

|                      |       |      |       |
|----------------------|-------|------|-------|
| Dokumento žymuo:     | Lapas | Lapų | Laida |
| ME202316-TP-ŠT.Br-05 | 5     | 7    | 0     |



Prastumimas esamu kanalu  
2xL=10,60 m

Vienkartinis kompensatorius  
Emova-8

X=6062724.39  
Y=583056.85

4 lapas  
6 lapas

ŠK-91203

T1, T2 DN200/315

Prisijungimas prie esamo tinklo

Vienkartinis kompensatorius  
Emova-9

X=6062675.25  
Y=583069.24

Prastumimas esamu kanalu  
2xL=26,00 m

T1, T2 DN500/710

Vienkartinis kompensatorius  
Emova-10

X=6062602.36  
Y=583067.16

T1, T2 DN500/710

Prisijungimas prie esamo tinklo

T1, T2 DN100/200

ŠK-91202/1

T1, T2 DN500/710

ŠK-91202

T1, T2 DN500/710

ŠK-91201T

T1, T2 DN500/710

Redukcija  
2xDN500/710/ DN400/560

Prisijungimas prie esamo tinklo  
2xDN400/560

ŠK-91301R2



#### SUTARTINIAI ŽYMĖJIMAI

- Suformuoti žemės sklypai
- Rekonstruojami šilumos tiekimo tinklai

#### SUTARTINIAI ŽYMĖJIMAI

- Rekonstruojami šilumos tiekimo tinklai
- Paduodama linija
- Grįžtama linija
- Pramoniniu būdu izoliuoto vamzdžio sujungimo mova
- Kompensacinės kempinės
- Skliendžių aptarnavimo šulinys
- Vienkartinis kompensatorius

#### PASTABOS

- Pramoniniu būdu izoliuotų vamzdžių galuose montuojamos užbaigimo movos.
- Klojant šilumos tiekimo tinklus naudojamos 90° alkūnės. ±1"-3" gaunami nufrezuojant alkūnių ir vamzdžių galus. Nestandartinės alkūnės užsakomos pas gamintoją.
- Vamzdinių montavimą ir visus matmenis tikslinti statybos metu pagal esamą situaciją.
- Kompensacinės pagalvės montuojamos ant paduodamo (T1) ir ant grįžtamo (T2) vamzdžio.
- Matmenys pateikti metrais.

Dokumento žymuo:

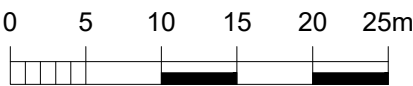
ME202316-TP-ŠT.Br-05

Lapas Lapų Laida

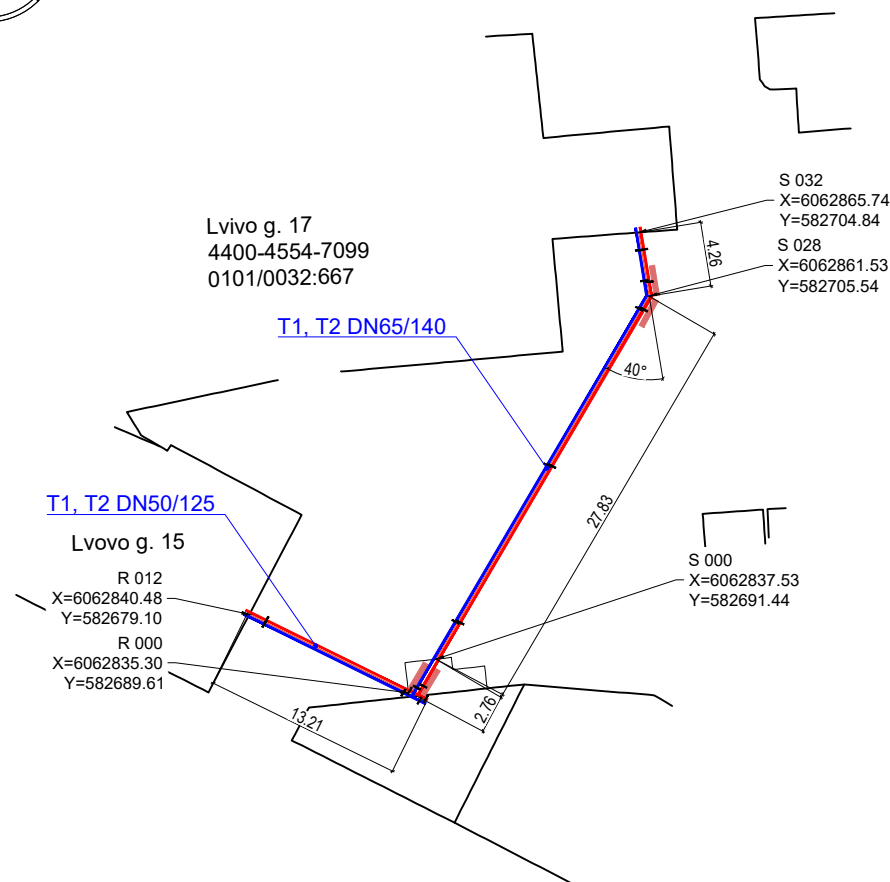
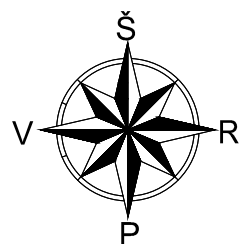
6 7 0

A2 (420,00 x 594,00MM)

M1:500







#### SUTARTINIAI ŽYMĖJIMAI

- Suformuoti žemės sklypai
- Rekonstruojami šilumos tiekimo tinklai

#### SUTARTINIAI ŽYMĖJIMAI

- Rekonstruojami šilumos tiekimo tinklai
- Paduodama linija
- Grįžtama linija
- Pramoniniu būdu izoliuoto vamzdžio sujungimo mova
- Kompensacinės kempinės

#### PASTABOS

- Pramoniniu būdu izoliuotų vamzdžių galuose montuojamos užbaigimo movos.
- Klojant šilumos tiekimo tinklus naudojamos 90° alkūnės.  $\pm 1^\circ - 3^\circ$  gaunami nufrezuojant alkūnių ir vamzdžių galus. Nestandartinės alkūnės užsakomos pas gamintoją.
- Vamzdynų montavimą ir visus matmenis tikslinti statybos metu pagal esamą situaciją.
- Kompensacinės pagalvės montuojamos ant paduodamo (T1) ir ant grįžtamo (T2) vamzdžio.
- Matmenys pateikti metrais.

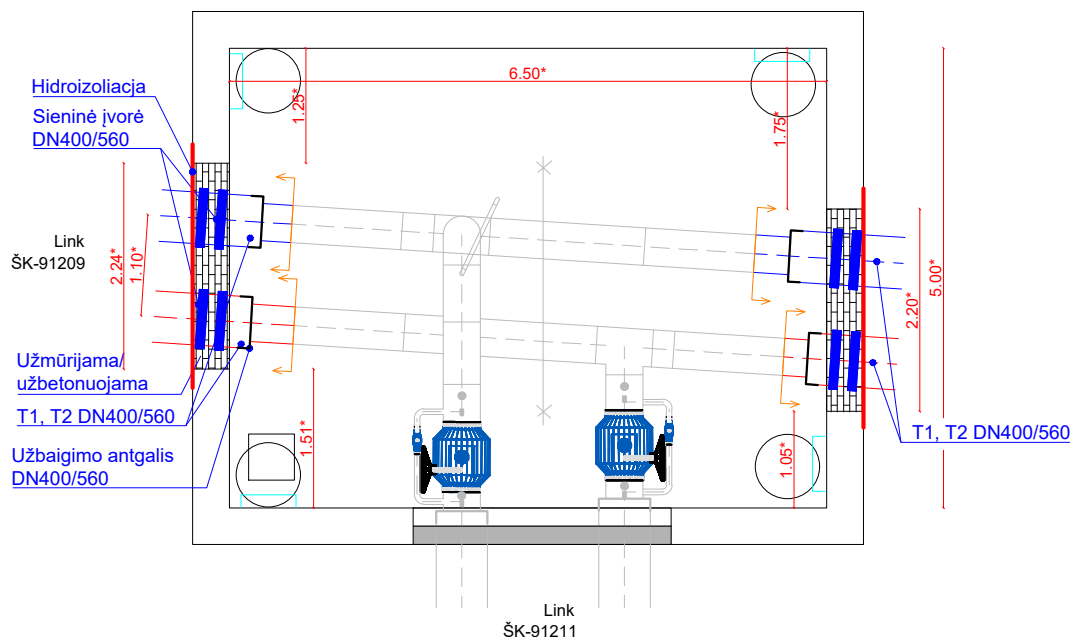
Dokumento žymuo:

ME202316-TP-ŠT.Br-05

Lapas Lapų Laida

7 7 0

# ŠK-91209/1



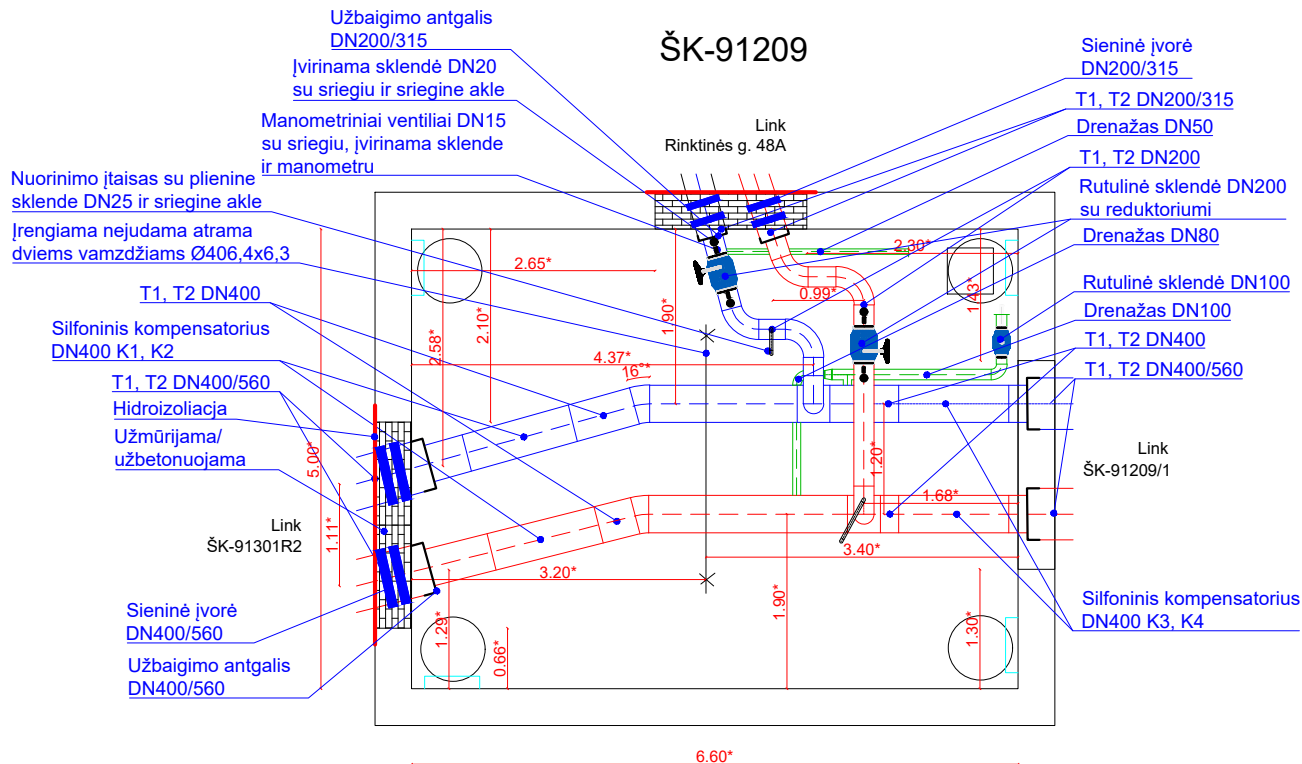
## SUTARTINIAI ŽYMĖJIMAI

- Paduodama linija
- Grįžtama linija
- ↻ Projektavimo riba

## PASTABOS

1. Plieniniai vamzdžiai izoliuojami akmens vata ir apdengiami apsaugine drėgmės nepraleidžiančia plėvele.
2. Pramoniniu būdu izoliuotų vamzdžių galuose montuojami užbaigimo antgaliai.
3. Prieš pradėdant vamzdinių montavimo darbus išvalyti šiluminių kamerų dugnus.
4. Užmūrytas sienines angas iš išorės padengti hidroizoliacine medžiaga.
5. Visus matmenis tikslinti statybos darbų metu.
6. Matmenys - milimetrais.

|                      |                                                        |                                                   |                                                                                                                                                                                           |  |            |
|----------------------|--------------------------------------------------------|---------------------------------------------------|-------------------------------------------------------------------------------------------------------------------------------------------------------------------------------------------|--|------------|
|                      |                                                        |                                                   |                                                                                                                                                                                           |  |            |
| 0                    | 2023 12                                                | Statybos leidimui, konkursui                      |                                                                                                                                                                                           |  |            |
| Laida                | Data                                                   | Laidos statusas. Keitimų priežastis (jei taikoma) |                                                                                                                                                                                           |  |            |
| Kval. patv. dok. Nr. |                                                        |                                                   | Statinio projekto pavadinimas:<br>Šilumos tiekimo tinklų nuo ŠK 91209/1 iki ŠK 91301R2<br>(Rinktinės g., Šeimyniškių g., Slucko g., Lvivo (Lvovo) g.)<br>Vilniuje rekonstravimo projektas |  |            |
|                      | PV                                                     |                                                   | Statinys:<br>Šilumos tiekimo tinklai                                                                                                                                                      |  |            |
|                      | PDV                                                    |                                                   |                                                                                                                                                                                           |  |            |
|                      |                                                        |                                                   | Dokumento pavadinimas:<br>Kameros ŠK-91209/1 schema                                                                                                                                       |  | Laida      |
|                      |                                                        |                                                   |                                                                                                                                                                                           |  | 0          |
|                      |                                                        |                                                   |                                                                                                                                                                                           |  |            |
| LT                   | Statytojas / Užsakovas:<br>AB Vilniaus šilumos tinklai |                                                   | Dokumento žymuo:<br>ME202316-TP-ŠT.Br-06                                                                                                                                                  |  | Lapas<br>1 |
|                      |                                                        |                                                   |                                                                                                                                                                                           |  | Lapų<br>1  |



#### SUTARTINIAI ŽYMĖJIMAI

|                                       |                   |
|---------------------------------------|-------------------|
| <span style="color: red;">—</span>    | Paduodama linija  |
| <span style="color: blue;">—</span>   | Grįžtama linija   |
| <span style="color: orange;">⌋</span> | Projektavimo riba |

#### PASTABOS

1. Plieniniai vamzdžiai izoliuojami akmens vata ir apdengiami apsaugine drėgmės nepraleidžiančia plėvele.
2. Pramoniniu būdu izoliuotų vamzdžių galuose montuojami užbaigimo antgaliai.
3. Prieš pradėdant vamzdinių montavimo darbus išvalyti šiluminių kamerų dugnus.
4. Užmūrytas sienines angas iš išorės padengti hidroizoliacine medžiaga.
5. Visus matmenis tikslinti statybos darbų metu.
6. Matmenys - milimetrais.

|                      |                                                        |                                                   |                                                                                                                                                                                           |  |            |
|----------------------|--------------------------------------------------------|---------------------------------------------------|-------------------------------------------------------------------------------------------------------------------------------------------------------------------------------------------|--|------------|
|                      |                                                        |                                                   |                                                                                                                                                                                           |  |            |
| 0                    | 2023 12                                                | Statybos leidimui, konkursui                      |                                                                                                                                                                                           |  |            |
| Laida                | Data                                                   | Laidos statusas. Keitimų priežastis (jei taikoma) |                                                                                                                                                                                           |  |            |
| Kval. patv. dok. Nr. |                                                        |                                                   | Statinio projekto pavadinimas:<br>Šilumos tiekimo tinklų nuo ŠK 91209/1 iki ŠK 91301R2<br>(Rinktinės g., Šeimyniškių g., Slucko g., Lvivo (Lvovo) g.)<br>Vilniuje rekonstravimo projektas |  |            |
|                      | PV                                                     |                                                   | Statinsys:<br>Šilumos tiekimo tinklai                                                                                                                                                     |  |            |
|                      | PDV                                                    |                                                   |                                                                                                                                                                                           |  |            |
|                      |                                                        |                                                   | Dokumento pavadinimas:<br>Kameros ŠK-91209 schema                                                                                                                                         |  | Laida      |
|                      |                                                        |                                                   |                                                                                                                                                                                           |  | 0          |
| LT                   | Statytojas / Užsakovas:<br>AB Vilniaus šilumos tinklai |                                                   | Dokumento žymuo:<br>ME202316-TP-ŠT.Br-07                                                                                                                                                  |  | Lapas<br>1 |
|                      |                                                        |                                                   |                                                                                                                                                                                           |  | Lapų<br>1  |

**PRIEDAI**

AB „Vilniaus šilumos tinklai“

# **Šilumos tiekimo tinklų nuo ŠK91209/1 iki ŠK91301R2 (Rinktinės g., Šeimyniškių g., Slucko g., Lvivo (Lvovo) g.) Vilniuje rekonstrukcija**

TECHNINĖ UŽDUOTIS

## TECHNINĖ UŽDUOTIS

| Eil. Nr.                                          | Pavadinimas                                                                                   | Reikalavimai                                                                                                                                                                                                                                                                                                                                                                                                           |
|---------------------------------------------------|-----------------------------------------------------------------------------------------------|------------------------------------------------------------------------------------------------------------------------------------------------------------------------------------------------------------------------------------------------------------------------------------------------------------------------------------------------------------------------------------------------------------------------|
| <b>I. Bendra informacija apie pirkimo objektą</b> |                                                                                               |                                                                                                                                                                                                                                                                                                                                                                                                                        |
| 1.                                                | Statytojas (Užsakovas)                                                                        | AB Vilniaus šilumos tinklai, registracijos adresas Elektrinės g. 2, Vilnius, adresas korespondencijai Spaudos g. 6-1, Vilnius, įmonės kodas 124135580                                                                                                                                                                                                                                                                  |
| 2.                                                | Pirkimo objektas                                                                              | Pirkimo objektas: <ul style="list-style-type: none"> <li>○ Projektinių pasiūlymų parengimas</li> <li>○ Techninės užduoties ir/ar paraiškų prisijungimo sąlygoms ir specialioms reikalavimams gauti reikalingų dokumentų rengimas;</li> <li>○ Techninio projekto parengimas</li> <li>○ Projekto vykdymo priežiūros paslaugos</li> </ul>                                                                                 |
| 3.                                                | Projekto pavadinimas                                                                          | Šilumos tiekimo tinklų nuo ŠK91209/1 iki ŠK9131R2 (Rinktinės g., Šeimyniškių g., Slucko g., Lvivo (Lvovo) g.) Vilniuje rekonstravimo projektas                                                                                                                                                                                                                                                                         |
| 4.                                                | Statinio adresas                                                                              | Vilniaus miestas: Rinktinės g., Šeimyniškių g., Slucko g., Lvivo (Lvovo) g.                                                                                                                                                                                                                                                                                                                                            |
| 5.                                                | Statinių grupės sudėtis                                                                       | Šilumos tinklai (inžineriniai tinklai).                                                                                                                                                                                                                                                                                                                                                                                |
| 6.                                                | Statinio (-ių) ar statinių grupės paskirtis ir bendrieji (techniniai ir paskirties) rodikliai | Magistraliniai, skirstomieji, įvadiniai šilumos tinklai skirti tiekti centralizuotą šiluminę energiją Rinktinės g., Šeimyniškių g., Slucko g., Lvivo (Lvovo) g., esantiems statiniams. Šilumos tinklų parametrai: <ul style="list-style-type: none"> <li>• leistinas (projektinis) slėgis 16 barų;</li> <li>• leistina (projektinė) temperatūra 120 °C;</li> <li>• vamzdyno diametrai nuo DN 40 iki DN 500.</li> </ul> |
| 7.                                                | Statinio statybos rūšis                                                                       | Galimos šios statinio / statinių grupės statybos rūšys: <ul style="list-style-type: none"> <li>○ statinio rekonstravimas</li> </ul>                                                                                                                                                                                                                                                                                    |
| 8.                                                | Statinio kategorija                                                                           | Galimos šios statinių / statinių grupės statinio kategorijos: <ul style="list-style-type: none"> <li>• neypatingasis statinys;</li> <li>• II grupės nesudėtingasis statinys.</li> </ul>                                                                                                                                                                                                                                |
| 9.                                                | Esamos statinio konstrukcijos, jų funkcinė paskirtis                                          | Esami šilumos tiekimo tinklai pakloti 1959-1974 metais, kurių vidutinis amžius apie 62 metai. Vamzdynai yra paveikti korozijos, susilpnėję prie nejudamų atramų ir susidėvėję riebokšliniai kompensatoriai, vamzdynų izoliacijos būklė prasta, dėl ko patiriami šilumos nuostoliai. Numatomo rekonstruoti šilumos tiekimo tinklų ruožo ilgis – 1697,9 m.                                                               |
| 10.                                               | Duomenys apie statytojo turimus ar numatomus įsigyti įrenginius ir statybos produktus         | -                                                                                                                                                                                                                                                                                                                                                                                                                      |
| 11.                                               | Lėšų dydis projekto realizavimui                                                              | Nuo 3 mln. Eur iki 5 mln. Eur su PVM.                                                                                                                                                                                                                                                                                                                                                                                  |
| <b>II. Perkamų paslaugų apimtis ir trukmė</b>     |                                                                                               |                                                                                                                                                                                                                                                                                                                                                                                                                        |

Šilumos tiekimo tinklų nuo ŠK91209/1 iki ŠK9131R2 (Rinktinės g., Šeimyniškių g., Slucko g., Lvivo (Lvovo) g.) Vilniuje rekonstrukcija

| Eil. Nr. | Pavadinimas                                             | Reikalavimai                                                                                                                                                                                                                                                                                                                                                                                                                                                                                                                                                                                                                                                                                                                                                                                                                                                                                                                                                                                                                                                                                                                                                                                                                                                                                                                                                                                                                                                                                                                                                                                                                                                                                                                                                                                                                                                                                                                                                                                                                                                    |
|----------|---------------------------------------------------------|-----------------------------------------------------------------------------------------------------------------------------------------------------------------------------------------------------------------------------------------------------------------------------------------------------------------------------------------------------------------------------------------------------------------------------------------------------------------------------------------------------------------------------------------------------------------------------------------------------------------------------------------------------------------------------------------------------------------------------------------------------------------------------------------------------------------------------------------------------------------------------------------------------------------------------------------------------------------------------------------------------------------------------------------------------------------------------------------------------------------------------------------------------------------------------------------------------------------------------------------------------------------------------------------------------------------------------------------------------------------------------------------------------------------------------------------------------------------------------------------------------------------------------------------------------------------------------------------------------------------------------------------------------------------------------------------------------------------------------------------------------------------------------------------------------------------------------------------------------------------------------------------------------------------------------------------------------------------------------------------------------------------------------------------------------------------|
| 12.      | Perkamų paslaugų apimtis:                               | <p>Perkamos šios projekto sudedamųjų dalių parengimo paslaugos:</p> <ul style="list-style-type: none"> <li><input type="checkbox"/> bendroji;</li> <li><input type="checkbox"/> sklypo sutvarkymas (sklypo planas);</li> <li><input type="checkbox"/> konstrukcijų;</li> <li><input type="checkbox"/> elektroninių ryšių (telekomunikacijų);</li> <li><input type="checkbox"/> šilumos gamybos ir tiekimo;</li> <li><input type="checkbox"/> pasirengimo statybai ir statybos darbų organizavimo;</li> <li><input type="checkbox"/> statinio statybos skaičiuojamosios kainos nustatymo.</li> </ul> <p><i>*Pateikiame preliminarų sąrašą rengiamų Projekto dalių. Paslaugos tiekėjas, įsivertindamas paslaugų kainą, turi įsivertinti visas dalis kurios bus reikalingos pilnam Projekto realizavimui ir rengti tik tas dalis.</i></p>                                                                                                                                                                                                                                                                                                                                                                                                                                                                                                                                                                                                                                                                                                                                                                                                                                                                                                                                                                                                                                                                                                                                                                                                                          |
| 12.1.    | projektavimo paslaugos                                  | <p>Perkamos įprastos projektavimo paslaugos, kurias teikėjas privalo atlikti pagal Statybos įstatymo, STR 1.04.04:2017 „Statinio projektavimas, projekto ekspertizė“ ir kitų norminių teisės aktų reikalavimus, kurie apima: prisijungimo sąlygų užsakymą, prisijungimo sąlygų gavimą, projektinių pasiūlymų parengimą, techninio projekto parengimą, projekto suderinimą su AB Vilniaus šilumos tinklais (toliau – Užsakovas) ir visomis suinteresuotomis šalimis bei statybą leidžiančio dokumento gavimą.</p> <p>Projekto sprendiniai turi atitikti projektinius pasiūlymus, būti racionalūs ir ekonomiškai pagrįsti bei suderinti su Užsakovu. Užsakovui raštu paprašius, paslaugos teikėjas turi pateikti sprendinių parinkimo motyvus ir ekonominį pagrindimą atlikus palyginamąjį skirtingų sprendinių kainų skaičiavimą.</p> <p>Projekto sprendiniai turi būti pakankamo detalumo, išsamūs, kad rangos darbų viešojo pirkimo metu konkurso dalyvis galėtų suskaičiuoti tikslią pasiūlymo sąmatinę vertę.</p> <p>Paslaugos teikėjas turi užtikrinti ir esant poreikiui pateikti dokumentus, užtikrinančius jog projekte nurodomoms techninėms specifikacijoms atitinkančioms statybos produktus, medžiagas ir įrenginius gali teikti ne mažiau kaip keli skirtingi gamintojai.</p> <p>Paslaugos tiekėjas negali siūlyti medžiagų, kurių parametrus gali tenkinti tik medžiagos (įskaitant jų sudedamąsias dalis), kurių kilmė yra iš Viešųjų pirkimų įstatymo 92 straipsnio 15 dalyje numatyta sąrašė nurodytų valstybių ar teritorijų.</p> <p>Paslaugos teikėjas projekte turi numatyti kad statyboje naudojamos statybinės medžiagos atitiktų minimalius aplinkos apsaugos kriterijus (XIII skyrius „Statybinės medžiagos“).</p> <p>Pagrindiniai preliminarūs projektuojamų trasų techniniai rodikliai nurodyti 1 priede, kurie gali kisti. Parinkti vamzdinių skersmenys ir ilgiai rekonstruojamam tinklui turi būti suderinti atskirai su Užsakovu, laikantis 17 punkte nustatytų reikalavimų. Rekonstruojamo ruožo schema pavaizduota 2 priede.</p> |
| 12.2.    | kitos paslaugos, susijusios su projektavimo paslaugomis | <p>1. Paslaugos teikėjas, esant poreikiui, turi savarankiškai pasirūpinti esamų ir papildomų duomenų gavimu ar atnaujinimu, reikalingų techniniam projektui parengti iš visų suinteresuotų šalių:</p> <ul style="list-style-type: none"> <li>• naujų projektavimo sąlygų užsakymas, taip pat pateiktų projektavimo sąlygų papildymas, pratęsimas ir gavimas;</li> <li>• projektavimui reikalingų pateiktų ir trūkstančių inžinerinių, geodezinių, geologinių ir geotechninių dokumentų atnaujinimas, papildymas, užsakymas, suderinimas ir gavimas;</li> <li>• projektavimui reikalingų inžinerinių tinklų informacija (šulinių, kamerų, vamzdžių aukščių ir kt. informacija);</li> <li>• sklypų ir pastatų savininkų sutikimai (derinimai);</li> <li>• Nacionalinės žemės tarnybos (NŽT) sutikimo projektuoti ir rekonstruoti / statyti statinius ir inžinerinius tinklus, kitus sprendinius valstybės žemėje gavimas.</li> <li>• atlikti esamų statinių statybinius tyrinėjimus;</li> </ul>                                                                                                                                                                                                                                                                                                                                                                                                                                                                                                                                                                                                                                                                                                                                                                                                                                                                                                                                                                                                                                                                   |

| Eil. Nr. | Pavadinimas | Reikalavimai                                                                                                                                                                                                                                                                                                                                                                                                                                                                                                                                                                                                                                                                                                                                                                                                                                                                                                                                                                                                                                                                                                                                                                                                                                                                                                                                                                                                                                                                                                                                                                                                                                                                                                                                                                                                                                                                                                                                                                                                                                                                                                                                                                                                                                                                                                                                                                                                                                                                                                                                                                                                                                                                                                                                                                                                                                                                                                                                                                                                                                                                                                                                                                                                                                                                                                                                                                                                                                                                                                                                                                                                                                                                                                                                  |
|----------|-------------|-----------------------------------------------------------------------------------------------------------------------------------------------------------------------------------------------------------------------------------------------------------------------------------------------------------------------------------------------------------------------------------------------------------------------------------------------------------------------------------------------------------------------------------------------------------------------------------------------------------------------------------------------------------------------------------------------------------------------------------------------------------------------------------------------------------------------------------------------------------------------------------------------------------------------------------------------------------------------------------------------------------------------------------------------------------------------------------------------------------------------------------------------------------------------------------------------------------------------------------------------------------------------------------------------------------------------------------------------------------------------------------------------------------------------------------------------------------------------------------------------------------------------------------------------------------------------------------------------------------------------------------------------------------------------------------------------------------------------------------------------------------------------------------------------------------------------------------------------------------------------------------------------------------------------------------------------------------------------------------------------------------------------------------------------------------------------------------------------------------------------------------------------------------------------------------------------------------------------------------------------------------------------------------------------------------------------------------------------------------------------------------------------------------------------------------------------------------------------------------------------------------------------------------------------------------------------------------------------------------------------------------------------------------------------------------------------------------------------------------------------------------------------------------------------------------------------------------------------------------------------------------------------------------------------------------------------------------------------------------------------------------------------------------------------------------------------------------------------------------------------------------------------------------------------------------------------------------------------------------------------------------------------------------------------------------------------------------------------------------------------------------------------------------------------------------------------------------------------------------------------------------------------------------------------------------------------------------------------------------------------------------------------------------------------------------------------------------------------------------------------|
|          |             | <p>2. Paslaugos teikėjas pagal Užsakovo pateiktus preliminarinius duomenis, išanalizavus situaciją teritorijoje (techniniai projektai, detalieji planai ir t.t.) ir laikantis 17 punkte nustatytų reikalavimų, suderinęs sprendinius su Užsakovu privalo:</p> <ul style="list-style-type: none"> <li>• suprojektuoti šilumos tinklų rekonstrukciją (ŠK91209/1 iki ŠK9131R2);</li> <li>• parinkti optimaliausius šilumos tinklų trasuotės techninius sprendinius (įvertinus pateiktus priedus, ekonominius rodiklius), kurie nereikalautų papildomų investicijų, sujungiant naujai paklotus šilumos tinklus su esamais šilumos tinklais;</li> <li>• Paslaugos teikėjas turi atlikti Techninio projekto pataisymą ir/ar papildymą pagal Užsakovo ir kompetentingų institucijų pastabas bei valstybės ir savivaldybės institucijų sprendimus dėl teisės aktų pasikeitimo;</li> <li>• Projekto rengimo metu nustačius, kad parengti projekto pagal esamą schemą (išlaikyti trasuotę esamoje padėtyje) nėra galimybių, projekto rengėjas privalo parengti galimą trasuotės alternatyvą įvertinant/palyginant ekonominius rodiklius ir kitus pagrindinius rodiklius. Alternatyvų rengimas įeina į sutarties terminą.</li> <li>• atsižvelgti į vietas, kur šilumos tiekimo tinklai kerta pagrindines gatves, jog vamzdynas gali būti klojamas prastūmimo būdu esamuose kanaluose;</li> <li>• planuoti šilumos tinklų rekonstravimo darbus etapais. Etapus planuoti atsižvelgiant į šiuos aspektus: <ul style="list-style-type: none"> <li>1) rekonstravimo darbai turi būti vykdomi ne šildymo sezono metu;</li> <li>2) rekonstravimo darbų metu vartotojai turi būti aprūpinti karštu vandeniu, atjungimai gali būti tik trumpalaikiai, t. y. iki 5 parų, bet ne ilgesnį negu 10 parų per metus.</li> <li>3) rekonstravimo darbų metu numatyti laikinas trasas vartotojams aprūpinti karštu vandeniu, jei neįmanoma rekonstrukcijos metu darbo vykdyti etapais ir neviršyti vartotojų atjungimo trukmės kurie nurodyti aukščiau išvardintame tekste.</li> </ul> </li> <li>• Vadovaujantis teisės aktais, sutarties galiojimo metu suprojektuoti laikino ir / ar nuolatinio informacinio stendo pastatymo vietą objekte ir suderinti su savivaldybe bei kitomis suinteresuotomis šalimis leidimus ir kt. reikalingus dokumentus.</li> <li>• Užsakovui paskelbus statinio statybos rangos darbų viešąjį pirkimą ir gavus paklausimų dėl techninio projekto, Paslaugų teikėjas turi pateikti išsamius ir pagrįstus raštiškus paaiškinimus per 2 d. d. nuo paklausimo gavimo.</li> </ul> <p>3. Vadovautis Lietuvos Respublikos Specialiųjų žemės naudojimo sąlygų įstatymu:</p> <ul style="list-style-type: none"> <li>• parengęs Nekilnojamojo turto kadastro nuostatuose nurodytus dokumentus šiuose nuostatuose nustatyta tvarka ir sąlygomis kreiptis į Nekilnojamojo turto kadastro ir Nekilnojamojo turto registro tvarkytoją dėl žemės sklypo registro įrašo ir (ar) žymos panaikinimo ir (ar) pakeitimo, kai dėl rengiamo projekto nelieka objekto dėl kurio buvo nustatyta apsaugos zona arba objektas pasikeičia taip, kad dėl jo nustatyta apsaugos zona taip pat pasikeičia;</li> <li>• iki statybą leidžiančio dokumento išdavimo ar įrengimo projektų, kuriems įstatymų nustatytais atvejais statybą leidžiantys dokumentai neišduodami, suderinimo su suinteresuotomis institucijomis ir (ar) asmenimis dienos, gauti dėl projektuojamo šilumos perdavimo tinklo į atsirandančias apsaugos zonas patenkančio Nekilnojamojo turto registre įregistruoto žemės sklypo savininko, valstybinės ar savivaldybės žemės patikėtinio, o kai žemės sklypas nesuformuotas – valstybinės žemės patikėtinio rašytinį sutikimą dėl šilumos</li> </ul> |



Šilumos tiekimo tinklų nuo ŠK91209/1 iki ŠK9131R2 (Rinktinės g., Šeimyniškių g., Slucko g., Lvivo (Lvovo) g.) Vilniuje rekonstrukcija

| Eil. Nr. | Pavadinimas                | Reikalavimai                                                                                                                                                                                                                                                                                                                                                                                                                                                                                                                                                                                                                                                                                                                                                                                                                                                                                                                                                                                                                                                                                                                                                                                                                                                                                                                                                                                                                                                                                                                                                                                                                                                                                                                                                                                                                                                                                                                                                                                                                                                                               |
|----------|----------------------------|--------------------------------------------------------------------------------------------------------------------------------------------------------------------------------------------------------------------------------------------------------------------------------------------------------------------------------------------------------------------------------------------------------------------------------------------------------------------------------------------------------------------------------------------------------------------------------------------------------------------------------------------------------------------------------------------------------------------------------------------------------------------------------------------------------------------------------------------------------------------------------------------------------------------------------------------------------------------------------------------------------------------------------------------------------------------------------------------------------------------------------------------------------------------------------------------------------------------------------------------------------------------------------------------------------------------------------------------------------------------------------------------------------------------------------------------------------------------------------------------------------------------------------------------------------------------------------------------------------------------------------------------------------------------------------------------------------------------------------------------------------------------------------------------------------------------------------------------------------------------------------------------------------------------------------------------------------------------------------------------------------------------------------------------------------------------------------------------|
|          |                            | <p>perdavimo tinklų apsaugos zonos nustatymo. Sutikimo turinys turi atitikti teisės aktų reikalavimus.</p> <ul style="list-style-type: none"> <li>• parengti, dėl projektuojamo šilumos perdavimo tinklo, žemės sklypui naujai nustatomos ir (ar) pasikeitusios (panaikintos) šilumos perdavimo tinklų apsaugos zonos Lietuvos Respublikos Nekilnojamojo turto kadastro nuostatuose nurodytus erdvinius duomenis.</li> <li>• per teisės aktuose nustatytą terminą Nekilnojamojo turto kadastro ir Nekilnojamojo turto registro tvarkytojui Nekilnojamojo turto kadastro ir Nekilnojamojo turto registro įstatymų nustatyta tvarka pateikti pranešimą apie naujai nustatytas ir (ar) pasikeitusias (panaikintas) įstatyme nurodytas teritorijas kartu su Nekilnojamojo turto kadastro nuostatuose nurodytais nustatytų teritorijų erdviniais duomenimis ir į šias teritorijas patenkančių arba nebepatenkančių (kai pasikeitė ar buvo panaikinta anksčiau nustatyta ta pati teritorija) Nekilnojamojo turto registre įregistruotų žemės sklypų unikaliais numeriais ir informuoti Užsakovą apie žymos padarymą.</li> </ul> <p>4. Tais atvejais, kai nėra nustatytas servitutas, suteikiantis teisę tiesti, naudotis ir aptarnauti šilumos tinklus, paslaugų teikėjas privalo gauti ir kartu su Projektavimo rezultatu pateikti Užsakovui žemės savininkų, valstybinės žemės patikėtinių, nuomininkų, žemės naudotojų ir valstybinių institucijų sutikimus, suteikiančius teisę įrengti ir eksploatuoti tinklus valstybinėje ir/ar privačioje žemėje, organizuoti sutarčių dėl servitutų, specialiųjų žemės naudojimo sąlygų nustatymo, sudarymą, parengti tam reikalingus dokumentus, teisės aktuose nustatyta tvarka apskaičiuoti kompensacijas, mokamas už naudojimąsi privačia ar valstybine žeme Užsakovo vardu, pagal Užsakovo suteiktą įgaliojimą, sudaryti servitutų nustatymo sutartis pas notarą. Derindamas projektą su žemės savininkais, nuomininkais, naudotojais ir valstybinėmis institucijomis Paslaugų teikėjas privalo vadovautis Užsakovo vidaus aktų reikalavimais.</p> |
| 12.3.    | projekto vykdymo priežiūra | <p>Projekto vykdymo priežiūra turės būti vykdoma vadovaujantis Lietuvos Respublikos statybos įstatymu, STR 1.04.04:2017 „Statinio projektavimas, projekto ekspertizė“ ir kitais normatyviniais dokumentais.</p> <p>Lankymosi statybvietėje laikas ir tvarka: kartą per 2 savaites (ne mažiau kaip 4 val. per 2 savaites) organizuojami susirinkimai statybvietėje pagal suderintą su Užsakovu grafiką. Tiekėjas pateikia užsakovui grafiką derinimui per 7 k.d. po rangos sutarties įsigaliojimo dienos. Į klausimus, kylančius rangos metu dėl projekto ir jų sprendinių atsakyti ne ilgiau kaip per 5 d. d..</p>                                                                                                                                                                                                                                                                                                                                                                                                                                                                                                                                                                                                                                                                                                                                                                                                                                                                                                                                                                                                                                                                                                                                                                                                                                                                                                                                                                                                                                                                         |

| Eil. Nr.                                         | Pavadinimas                                                                                                                                                                                  | Reikalavimai                                                                                                                                                                                                                                                                                                                                                                                                                                                                                                                                                                                                                                                                                                                                                                                                                                                                                                                                                                                                                                                                                                                                                                                                                                                                                                                                                                                                                                                                                                                                                                                                                                                                                                                                                                                                                                                |
|--------------------------------------------------|----------------------------------------------------------------------------------------------------------------------------------------------------------------------------------------------|-------------------------------------------------------------------------------------------------------------------------------------------------------------------------------------------------------------------------------------------------------------------------------------------------------------------------------------------------------------------------------------------------------------------------------------------------------------------------------------------------------------------------------------------------------------------------------------------------------------------------------------------------------------------------------------------------------------------------------------------------------------------------------------------------------------------------------------------------------------------------------------------------------------------------------------------------------------------------------------------------------------------------------------------------------------------------------------------------------------------------------------------------------------------------------------------------------------------------------------------------------------------------------------------------------------------------------------------------------------------------------------------------------------------------------------------------------------------------------------------------------------------------------------------------------------------------------------------------------------------------------------------------------------------------------------------------------------------------------------------------------------------------------------------------------------------------------------------------------------|
| 13.                                              | Paslaugų teikimo pradžia ir trukmė                                                                                                                                                           | <p>3 (trys) metai nuo sutarties įsigaliojimo dienos arba iki visiško sutartinių įsipareigojimų įvykdymo. Nustatomi šie preliminarūs atskirų projektų / projekto dalių parengimo laikai:</p> <ul style="list-style-type: none"> <li>○ Tyrimų atlikimas.<br/>Trukmė: ne ilgiau kaip per 60 kalendorinių dienų.</li> <li>○ Projektinių pasiūlymų rengimas, suderinimas su Užsakovu ir visuomenės informavimas, kai tai privaloma pagal teisės aktų reikalavimus.<br/>Trukmė: ne ilgiau kaip per 150 kalendorinių dienų (įskaitant visuomenės informavimo paslaugų trukmės terminą 60 kalendorinių dienų).</li> <li>○ Techninės užduoties ir/ar paraiškų prisijungimo sąlygoms ir specialiems reikalavimams gauti reikalingų dokumentų rengimas ir gavimas.<br/>Trukmė: ne ilgiau kaip per 20 kalendorinių dienų.</li> <li>○ Techninio projekto parengimas ir suderinimas su Užsakovu.<br/>Trukmė: ne ilgiau kaip per 120 kalendorinių dienų (žr. pastabas) nuo projektinių pasiūlymų parengimo, jų suderinimo su Užsakovu ir visuomenės informavimo paslaugų teikimo pabaigos.</li> <li>○ Projekto vykdymo priežiūros paslaugos.<br/>Trukmė: visą statybos laikotarpį.</li> </ul> <p>Pastabos:</p> <ol style="list-style-type: none"> <li>1) Statybą leidžiančio dokumento gavimo trukmė ir atitinkamo projekto ekspertizės atlikimo trukmė į paslaugų terminus neįskaičiuojami;</li> <li>2) Atsakymų pagal tarpinės ekspertizės akto pastabas pateikimo, techninio projekto koregavimo, teigiamo ekspertizės akto rengiamoms projekto dalims gavimo trukmė ne ilgiau kaip per 20 kalendorinių dienų.</li> <li>3) Užsakovas projektą derins tokias terminais: pirmą kartą pateikus pilnos apimties projektą (gali būti be skaičiuojamosios kainos) – 10 d.d., pakartotini derinimai 6 d. d. Šis terminas įskaičiuojamas į bendrą sutarties terminą.</li> </ol> |
| <b>III. Reikalavimai projektavimo paslaugoms</b> |                                                                                                                                                                                              |                                                                                                                                                                                                                                                                                                                                                                                                                                                                                                                                                                                                                                                                                                                                                                                                                                                                                                                                                                                                                                                                                                                                                                                                                                                                                                                                                                                                                                                                                                                                                                                                                                                                                                                                                                                                                                                             |
| 14.                                              | Projekto rengimo dokumentams taikomi teisės aktai, normatyviniai statybos techniniai dokumentai bei normatyviniai statinio saugos ir paskirties dokumentai, teritorijų planavimo dokumentai. | Projektavimo dokumentai turi atitikti galiojančių privalomųjų statinio projekto rengimo dokumentų ir kitų galiojančių norminių teisės aktų reikalavimus, o jais grindžiami sprendiniai suderinti su teritorijos infrastruktūros plėtra.                                                                                                                                                                                                                                                                                                                                                                                                                                                                                                                                                                                                                                                                                                                                                                                                                                                                                                                                                                                                                                                                                                                                                                                                                                                                                                                                                                                                                                                                                                                                                                                                                     |

Šilumos tiekimo tinklų nuo ŠK91209/1 iki ŠK9131R2 (Rinktinės g., Šeimyniškių g., Slucko g., Lvivo (Lvovo) g.) Vilniuje rekonstrukcija

| Eil. Nr. | Pavadinimas                                                                                                                                       | Reikalavimai                                                                                                                                                                                                                                                                                                                                                                                                                                                                                                                                                                                                                                                                                                                                                                                                                                                                                                                                                                                                                                                                                                                                                                      |
|----------|---------------------------------------------------------------------------------------------------------------------------------------------------|-----------------------------------------------------------------------------------------------------------------------------------------------------------------------------------------------------------------------------------------------------------------------------------------------------------------------------------------------------------------------------------------------------------------------------------------------------------------------------------------------------------------------------------------------------------------------------------------------------------------------------------------------------------------------------------------------------------------------------------------------------------------------------------------------------------------------------------------------------------------------------------------------------------------------------------------------------------------------------------------------------------------------------------------------------------------------------------------------------------------------------------------------------------------------------------|
| 15.      | Aplinkosaugos, sveikatos, saugomos teritorijos ir nekilnojamosios kultūros paveldo vertybės apsaugos reikalavimai                                 | <p>Rekonstrukcijų metu ir po statiniai ir sklypai turi atitikti:</p> <ul style="list-style-type: none"> <li>• želdinių projektavimas vykdomas vadovaujantis želdinių apsaugos, vykdant statybos darbus, taisyklėmis bei kitais norminiais aktais. Aiškinamajame rašte ir projekte identifikuoti visus medžius ir krūmus patenkančius į šilumos tinklų apsauginę zoną, remiantis ne tik topografiniais duomenimis, bet ir faktine situacija bei esant neatitikimais detalizuoti topografinę nuotrauką. Taip pat pagal esamą situaciją atskirai detalizuoti želdinių panaikinimą, persodinimą arba išsaugojimą;</li> <li>• esant poreikiui parengti arboristinę ataskaitą;</li> <li>• projektuojama taip, kad būtų maksimaliai išsaugoti medžiai, želdiniai ir esamos dangos projektuojamų šilumos tinklų vietovėje;</li> <li>• projektiniai sprendiniai turi atitikti reikalavimus darbams kultūros paveldo teritorijoje ir jų apsaugos zonoje;</li> <li>• triukšmo ir oro taršos reikalavimus;</li> <li>• žmonių su negalia reikalavimus;</li> <li>• gaisrinės saugos reikalavimus;</li> <li>• atliekų tvarkymo taisyklių reikalavimus;</li> <li>• kitus reikalavimus.</li> </ul> |
| 16.      | Techniniai, kokybiniai (estetiniai, komforto, energinio naudingumo, triukšmo lygio ir t.t.) reikalavimai pagal statinio projekto sprendinių dalis | <p>Projekto dokumentacijoje įrangos žymėjimui naudoti esamus operatyvinius pavadinimus, ženklinius ir numerius. Įrangos ženklinimas sutartiniais simboliais naujai sudaromose technologinėse, kontrolės ir matavimo bei valdymo įrangos funkcinėse schemose bei grafiniuose vaizduose turi atitikti Užsakovo naudojamus įmonėje. Visi įrenginiai ir medžiagos privalo turėti Europos Sąjungos atitikties vertinimo dokumentus. Paslaugos teikėjas įrengimų ženklinimų lentelių dydį, medžiagą ir kitas savybes privalo suderinti su Užsakovu laikantis 17 punkte nustatytų reikalavimų.</p> <p>Projektuojant vadovautis (neapsiribojant) taisyklėmis:</p> <ul style="list-style-type: none"> <li>• 2011 m. birželio 17 d. Lietuvos Respublikos energetikos ministro įsakymu Nr. 1-160 „Dėl šilumos tiekimo tinklų ir šilumos punktų įrengimo taisyklių patvirtinimo“;</li> <li>• 2009 m. birželio 10 d. Lietuvos Respublikos energetikos ministro įsakymu Nr. 1-82 „Dėl vandens garo ir perkaitinto vandens vamzdinių įrengimo ir saugaus eksploatavimo taisyklių patvirtinimo“.</li> </ul>                                                                                       |
| 16.1.    | bendroji dalis                                                                                                                                    | Pagal reglamentų STR 1.04.04:2017 nustatytus reikalavimus.                                                                                                                                                                                                                                                                                                                                                                                                                                                                                                                                                                                                                                                                                                                                                                                                                                                                                                                                                                                                                                                                                                                        |
| 16.2.    | sklypo sutvarkymo (sklypo plano)                                                                                                                  | Pagal reglamentų reikalavimus STR 1.04.04:2017 nustatytus reikalavimus. Ardomų dangų ir gerbūvio atstatymas pagal esamų dangų tipus, želdinių išsaugojimas ir persodinimas.                                                                                                                                                                                                                                                                                                                                                                                                                                                                                                                                                                                                                                                                                                                                                                                                                                                                                                                                                                                                       |
| 16.3.    | konstrukcijų daliai                                                                                                                               | Įvertinti esamų (nenaikinimų) kamerų būklę (perdengimas, sienos, grindys, metalinės konstrukcijos jų išorės hidroizoliacija) ir pagal poreikį atlikti ekspertizę, pateikiant ekspertizės išvadą \ aktą. Suprojektuoti naikinamas kameras, atsižvelgiant į kameros sienos konstrukciją, kai sienos monolitinės - demontuojama perdanga, o kai sienos blokinės papildomai demontuojama viršutinės eilės blokai. Demontuojami vamzdynai ir visos metalo konstrukcijos, užmūrijami kanalai ir kamera užpilama gruntu. Nedemontuotos šilumos kameros sienų konstrukcijos ir panaikintų kamerų kontūrai privalo būti atvaizduoti topografinėje nuotraukoje. Priede Nr. 1 pateikiama informacija apie naikinamas ir paliekamas kameras.                                                                                                                                                                                                                                                                                                                                                                                                                                                  |
| 16.4.    | telekomunikacijų;                                                                                                                                 | <p>Paslaugų teikėjas projektuodamas naują gedimų detektorių turi atsižvelgti į ryšiui su serveriu galimus variantus ir suderinti su Užsakovu optimaliausią sprendinį:</p> <ul style="list-style-type: none"> <li>• prijungti prie artimiausio šilumos punkto valdiklio ryšio įrenginių;</li> <li>• projektuoti judriojo ryšio modumą.</li> </ul>                                                                                                                                                                                                                                                                                                                                                                                                                                                                                                                                                                                                                                                                                                                                                                                                                                  |

Šilumos tiekimo tinklų nuo ŠK91209/1 iki ŠK9131R2 (Rinktinės g., Šeimyniškių g., Slucko g., Lvivo (Lvovo) g.) Vilniuje rekonstrukcija

| Eil. Nr. | Pavadinimas                 | Reikalavimai                                                                                                                                                                                                                                                                                                                                                                                                                                                                                                                                                                                                                                                                                                                                                                                                                                                                                                                                                                                                                                                                                                                                                                                                                                                                                                                                                                                                                                                                                                                                                                                                                                                                                                                                                                                                                                                                                                                                                                                                                                                                                                                                                                                                                                                                                                                                                                                                                                                                                                                                                                    |
|----------|-----------------------------|---------------------------------------------------------------------------------------------------------------------------------------------------------------------------------------------------------------------------------------------------------------------------------------------------------------------------------------------------------------------------------------------------------------------------------------------------------------------------------------------------------------------------------------------------------------------------------------------------------------------------------------------------------------------------------------------------------------------------------------------------------------------------------------------------------------------------------------------------------------------------------------------------------------------------------------------------------------------------------------------------------------------------------------------------------------------------------------------------------------------------------------------------------------------------------------------------------------------------------------------------------------------------------------------------------------------------------------------------------------------------------------------------------------------------------------------------------------------------------------------------------------------------------------------------------------------------------------------------------------------------------------------------------------------------------------------------------------------------------------------------------------------------------------------------------------------------------------------------------------------------------------------------------------------------------------------------------------------------------------------------------------------------------------------------------------------------------------------------------------------------------------------------------------------------------------------------------------------------------------------------------------------------------------------------------------------------------------------------------------------------------------------------------------------------------------------------------------------------------------------------------------------------------------------------------------------------------|
|          |                             | <p>Prioritetas - esant galimybei prijungimas prie esamo jau kontroliuojamo šilumos tinklo ruožo ryšio įrenginių.</p> <ul style="list-style-type: none"> <li>Judriojo ryšio tinklas (2G/3G/4G);</li> <li>2G kategorija: ne blogesnė kaip Class12;</li> <li>3G kategorija: ne blogesnė kaip R7;</li> <li>4G kategorija: ne žemesnė kaip Cat 4;</li> <li>2G dažnių juostos: 3 (1800MHz), 8 (900MHz);</li> <li>3G dažnių juostos: 1 (2100MHz), 8 (900MHz);</li> <li>4G dažnių juostos: 1 (2100MHz), 3 (1800MHz), 7 (2600MHz), 8 (900 MHz), 20 (800MHz), 38 (2600MHz), 40 (2300MHz).</li> </ul> <p>Laidinio tinklo charakteristikos:</p> <ul style="list-style-type: none"> <li>ne mažiau 1 vnt. RJ45 prievadų palaikančių IEEE 802.3, IEEE 802.3u standartus;</li> <li>nuolatinės srovės 9-30 V įtampas per PoE-IN prievadą.</li> <li>matavimo signalas perduodamas Modbus TCP/IP protokolu į Užsakovo sistemas Wonderware 2017 System Platform ir Wonderware Intouch 9.5 Elektrinės g. 2.</li> </ul>                                                                                                                                                                                                                                                                                                                                                                                                                                                                                                                                                                                                                                                                                                                                                                                                                                                                                                                                                                                                                                                                                                                                                                                                                                                                                                                                                                                                                                                                                                                                                                               |
| 16.5.    | Bendri reikalavimai         | <p>Projektuojant atsižvelgti į gedimų kontrolės sistemą. Sistemos veikimas:</p> <ol style="list-style-type: none"> <li>sumontuota gedimų kontrolės sistema turi sudaryti galimybę pasiekti ilgalaikį izoliuotos centralizuoto šildymo sistemos veikimo vientisumą. Sistema turi pastoviai stabėti vamzdyną, kad būtų galima greitai aptikti ir reaguoti į sistemos gedimus/pratekėjimus.</li> <li>pristatomi izoliuoti vamzdynų elementai izoliaciniame sluoksnyje turi turėti įmontuotus du varinius 1,5 mm<sup>2</sup> skersmens laidus. Vienas jų nepadengtas, kitas alavuotas arba cinkuotas. Maksimali 100 m laido varža turi būti ne didesnė kaip 1 Ω.</li> <li>sistema turi sugebėti aptikti bet kokią drėgmę, atsiradusią putų izoliacijoje, matuojant banginę varžą (impedansę) tarp vario laidų ir plieninio vamzdžio ir gebėti aptikti defektą iki plieninio vamzdžio korozijos, atsirandančios dėl gedimo. Be to, sekimo sistema turi gebėti nustatyti matavimo laido nutrūkimą ir turi būti paruošta bendram sekimui, apjungiant visus varinius laidus ir kitus sistemos komponentus.</li> <li>vamzdynų galuose gedimų kontrolės sistemos laidai yra išvedami iš po izoliacijos ir sujungiami pagal projekto laidų sujungimo schemą. Išvedami į išorę laidai privalo būti lengvai prieinamoje vietoje, kad esant poreikiui, būtų galimybė neardant šilumos izoliacijos juos atjungti. Laidas turi būti izoliuotas.</li> <li>naujai suprojektuotus vamzdynus jungiant su esamais gamykloje izoliuotais vamzdynais su gedimų kontrolės sistema, gedimų kontrolės laidus sujungti į bendrą grandinę ŠK 91201, ŠK 91202/1, ŠK 91203, ŠK 91204 (į Šeimyniškių g. 19), ŠK 91205 (į Rinktinės g. 5A).</li> <li>įrengti atskirą gedimų kontrolės sistemos detektorių su jungiamųjų dėžučių, šuntų ir koaksialinių kabelių komplektu patalpose, suderintose su Užsakovu. Parenkant detektorių įvertinti prijungiamų ŠT laidų ilgius.</li> <li>gedimų kontrolės sistemos detektorių techniniai reikalavimai: mažiausiai 4 matavimo kanalai, Ethernet jungtis duomenų perdavimui į užsakovo gedimų kontrolės sistemos serverį.</li> <li><u>Gedimų kontrolės laidų montavimo vietose, kur bus naudojami plieniniai vamzdžiai izoliuojant akmens vatos dembliais ir apdengiami apsaugine drėgmės nepraleidžiančia plėvele, naudojami papildomi 2 variniai 1,5 mm<sup>2</sup> skersmens laidai, kurie privalo būti apsauginiame kanale, kiekvienas atskirame, atskirti vienas nuo kito ir išvesti į išorę virš apsauginės plėvelės po montavimo (bandažo) juosta.</u></li> </ol> |
| 16.6.    | šilumos gamybos ir tiekimo; | <p>Projektuojant atsižvelgti į šilumos gamybos ir tiekimo medžiagų charakteristikas ir reikalavimus:</p>                                                                                                                                                                                                                                                                                                                                                                                                                                                                                                                                                                                                                                                                                                                                                                                                                                                                                                                                                                                                                                                                                                                                                                                                                                                                                                                                                                                                                                                                                                                                                                                                                                                                                                                                                                                                                                                                                                                                                                                                                                                                                                                                                                                                                                                                                                                                                                                                                                                                        |



Šilumos tiekimo tinklų nuo ŠK91209/1 iki ŠK9131R2 (Rinktinės g., Šeimyniškių g., Slucko g., Lvivo (Lvovo) g.) Vilniuje rekonstrukcija

| Eil. Nr. | Pavadinimas                                                                                          | Reikalavimai                                                                                                                                                                                                                                                                                                                                                                                                                                                                                                                                                                                                                                                                                                                                                                                                                                                                                                                                                                                                                                                                                                                                                                                                                                                                                                                                                                                                                                                                                                                                                                                                                                                                                                                                                                                                                                                                                                                                                                                                                                                                                                                                                                                                                                                                                                                                                                                                            |
|----------|------------------------------------------------------------------------------------------------------|-------------------------------------------------------------------------------------------------------------------------------------------------------------------------------------------------------------------------------------------------------------------------------------------------------------------------------------------------------------------------------------------------------------------------------------------------------------------------------------------------------------------------------------------------------------------------------------------------------------------------------------------------------------------------------------------------------------------------------------------------------------------------------------------------------------------------------------------------------------------------------------------------------------------------------------------------------------------------------------------------------------------------------------------------------------------------------------------------------------------------------------------------------------------------------------------------------------------------------------------------------------------------------------------------------------------------------------------------------------------------------------------------------------------------------------------------------------------------------------------------------------------------------------------------------------------------------------------------------------------------------------------------------------------------------------------------------------------------------------------------------------------------------------------------------------------------------------------------------------------------------------------------------------------------------------------------------------------------------------------------------------------------------------------------------------------------------------------------------------------------------------------------------------------------------------------------------------------------------------------------------------------------------------------------------------------------------------------------------------------------------------------------------------------------|
| 16.7.    | pasirengimo statybai ir statybos darbų organizavimo;                                                 | Pagal STR 1.04.04:2017 ir kitais galiojančiais teisės aktais.                                                                                                                                                                                                                                                                                                                                                                                                                                                                                                                                                                                                                                                                                                                                                                                                                                                                                                                                                                                                                                                                                                                                                                                                                                                                                                                                                                                                                                                                                                                                                                                                                                                                                                                                                                                                                                                                                                                                                                                                                                                                                                                                                                                                                                                                                                                                                           |
| 16.8.    | statybos skaičiuojamosios kainos nustatymo;                                                          | Pagal STR 1.04.04:2017 ir kitais galiojančiais teisės aktais.                                                                                                                                                                                                                                                                                                                                                                                                                                                                                                                                                                                                                                                                                                                                                                                                                                                                                                                                                                                                                                                                                                                                                                                                                                                                                                                                                                                                                                                                                                                                                                                                                                                                                                                                                                                                                                                                                                                                                                                                                                                                                                                                                                                                                                                                                                                                                           |
| 17.      | Nurodymai sprendinių derinimui, jų pritarimui ir pan.                                                | <p>Paslaugos teikėjas privalo apsilankyti objektuose, įvertinti esamą situaciją, galimas alternatyvas ir visus sprendinius suderinti su Užsakovu. Derinimas vyksta e. paštu, pateikiant visą būtiną informaciją procedūroms atlikti.</p> <p>Projektavimo darbų eigoje, esant poreikiui, Paslaugų teikėjas turi konsultuotis su atsakingomis institucijomis apie tai iš anksto informavęs Užsakovą. Jeigu derinimo metu paaiškėja, kad reikalinga keisti jau suderintus su Užsakovu sprendinius, Paslaugų teikėjas prieš priimdamas sprendimus turi gauti Užsakovo pritarimą tokių sprendinių pakeitimui. Tuo atveju, kai reikalingas pakartotinis sprendinių derinimas su Užsakovu, paslaugų suteikimo terminas nėra prailginamas ir paslaugos kaina nekinta.</p> <p>Projektinės dokumentacijos klaidos, neatitikimai normatyviniams dokumentams, taisomi neatlygintinai visą sutartyje nurodytą laikotarpį.</p> <p>Jei paslaugos teikėjas praleidžia darbus, darbų kiekius ar išaiškėja kitos projekto klaidos, projektuotojas turi papildyti ar ištaisyti projektinę dokumentaciją per 5 d.d. neatlygintinai.</p> <p>Esant poreikiui, Paslaugų teikėjas iki statybos užbaigimo procedūrų, privalo išleisti naują techninio projekto naują laidą ir / ar pakoreguoti statybą leidžiantį dokumentą neatlygintinai.</p> <p>Paslaugų teikėjas yra atsakingas už visus įgaliojimus, licencijas, sutikimus, patvirtinimus ir leidimus, reikalingus vykdyti įsipareigojimus pagal šią Techninę specifikaciją ir privalo užtikrinti, kad jie visi būtų gauti laiku ir galiotų visą sutarties vykdymo laikotarpį. Išlaidas susijusias su tokių įgaliojimų, licencijų, sutikimų, patvirtinimų ir leidimų gavimu apmoka Paslaugų teikėjas.</p> <p>Esant poreikiui, Paslaugų teikėjas turi parengti paraišką prisijungimo sąlygoms gauti. Gavęs prisijungimo sąlygas, Paslaugų teikėjas turi pateikti Projektą Užsakovo sudarytai derinimo komisijai.</p> <p>Paslaugų teikėjas atsako už projektavimo sąlygų gavimą, Projekto parengimą, visų reikiamų leidimų statybos darbams atlikti gavimą Užsakovo vardu.</p> <p>Paslaugų teikėjas privalo Užsakovui pateikti visus techninius dokumentus, kuriuos nurodo Užsakovas.</p> <p>Paslaugų teikėjas privalo Užsakovui pateikti parengtą prašymo projektą išduoti statybą leidžiančio dokumento juodrašį iki šio prašymo pateikimo atsakingai institucijai (per IS Infostatyba)</p> |
| 18.      | Informavimas apie projekto sprendinių būklę, projekto sprendinių pateikimas ir derinimas su Užsakovu | <p>Paslaugos teikėjas, per 10 kalendorinių dienų nuo projektavimo paslaugų sutarties įsigaliojimo dienos turi pateikti Užsakovui visų pagal sutartį rengiamų projekto dalių projektavimo darbų atlikimo grafiką (toliau – Grafiką) (grafiko forma pateikta 3 priede).</p> <p>Paslaugos teikėjas kas savaitę nuo Grafiko patvirtinimo, turi e. paštu informuoti Užsakovą apie rengiamų projekto dalių būklę, progresą ir atitiktį Grafikui. Esant neatitikimui (vėlavimui) informuoti Užsakovą apie priežastis ir pateikti patikslintą Grafiką, kuris gali būti tvirtinamas tik Užsakovui pritarus.</p> <p>Paslaugos tiekėjas per 20 d. d. po Sutarties įsigaliojimo turi pateikti sklypų sąrašą (koreguojamu formatu) į kuriuos patenka trasa arba trasos apsaugos zona, nurodant:</p> <ul style="list-style-type: none"> <li>žemės sklypų unikalius numerius,</li> <li>žemės sklypų kadastro numerius,</li> <li>žemės sklypų nuosavybę,</li> <li>savininko kontaktus (pildoma projektavimo metu),</li> </ul>                                                                                                                                                                                                                                                                                                                                                                                                                                                                                                                                                                                                                                                                                                                                                                                                                                                                                                                                                                                                                                                                                                                                                                                                                                                                                                                                                                                                           |

Šilumos tiekimo tinklų nuo ŠK91209/1 iki ŠK9131R2 (Rinktinės g., Šeimyniškių g., Slucko g., Lvivo (Lvovo) g.) Vilniuje rekonstrukcija

| Eil. Nr. | Pavadinimas                                                                     | Reikalavimai                                                                                                                                                                                                                                                                                                                                                                                                                                                                                                                                                                                                                                                                                                                                                                                                                                                                                                                                                                                                                                                                                                                                                                                                                                                                                                                                                                                                                                                                                                                                                                                                                                                                                                                                                                                                                                                                                                                                                                                                                                                                                                                                                                                                                                                                                                                                                                                                                                                                                                                                                                                                                  |
|----------|---------------------------------------------------------------------------------|-------------------------------------------------------------------------------------------------------------------------------------------------------------------------------------------------------------------------------------------------------------------------------------------------------------------------------------------------------------------------------------------------------------------------------------------------------------------------------------------------------------------------------------------------------------------------------------------------------------------------------------------------------------------------------------------------------------------------------------------------------------------------------------------------------------------------------------------------------------------------------------------------------------------------------------------------------------------------------------------------------------------------------------------------------------------------------------------------------------------------------------------------------------------------------------------------------------------------------------------------------------------------------------------------------------------------------------------------------------------------------------------------------------------------------------------------------------------------------------------------------------------------------------------------------------------------------------------------------------------------------------------------------------------------------------------------------------------------------------------------------------------------------------------------------------------------------------------------------------------------------------------------------------------------------------------------------------------------------------------------------------------------------------------------------------------------------------------------------------------------------------------------------------------------------------------------------------------------------------------------------------------------------------------------------------------------------------------------------------------------------------------------------------------------------------------------------------------------------------------------------------------------------------------------------------------------------------------------------------------------------|
|          |                                                                                 | <ul style="list-style-type: none"> <li>kreipimosi į savininkus data ir būdas (pildoma projektavimo metu),</li> <li>sutikimo gavimo data (pildoma projektavimo metu),</li> <li>nesutiko priežastys (pildoma projektavimo metu),</li> </ul> <p>Sklypų duomenys turi būti atnaujinami ir teikiami Užsakovui ne rečiau nei kartą per 14 k. d.</p> <p>Paslaugos teikėjas, Užsakovui raštiškai paprašius (oficialu raštu, el. paštu), per 3 d.d. nuo prašymo išsiuntimo dienos, turi pateikti Užsakovui informaciją apie rengiamų projekto dalių būklę.</p>                                                                                                                                                                                                                                                                                                                                                                                                                                                                                                                                                                                                                                                                                                                                                                                                                                                                                                                                                                                                                                                                                                                                                                                                                                                                                                                                                                                                                                                                                                                                                                                                                                                                                                                                                                                                                                                                                                                                                                                                                                                                         |
| 19.      | Statinio ar statinių grupės projektavimo ir statybos eiliškumas                 | Pagal parengtą techninį projektą bus perkami rangos darbai. Rangovas, su kuriuo bus pasirašyta rangos darbų sutartis, prieš darbų pradžią turės organizuoti darbo projekto parengimą.                                                                                                                                                                                                                                                                                                                                                                                                                                                                                                                                                                                                                                                                                                                                                                                                                                                                                                                                                                                                                                                                                                                                                                                                                                                                                                                                                                                                                                                                                                                                                                                                                                                                                                                                                                                                                                                                                                                                                                                                                                                                                                                                                                                                                                                                                                                                                                                                                                         |
| 20.      | Reikalavimai projekto rengimo dokumentų kalbai (-oms)                           | Projektai rengiami lietuvių kalba.                                                                                                                                                                                                                                                                                                                                                                                                                                                                                                                                                                                                                                                                                                                                                                                                                                                                                                                                                                                                                                                                                                                                                                                                                                                                                                                                                                                                                                                                                                                                                                                                                                                                                                                                                                                                                                                                                                                                                                                                                                                                                                                                                                                                                                                                                                                                                                                                                                                                                                                                                                                            |
| 21.      | Nurodymai statinio projekto dokumentų komplektavimui, įforminimui ir pateikimui | <p><b><u>Techninio projekto sprendinius Užsakovo peržiūrai,</u></b> derinimui ir (arba) pastaboms</p> <p>Paslaugos tiekėjas pateikia skaitmeniniu *.pdf., inžinierinių tinklų planus .DWG ir/arba .DGN formatu.</p> <p>Derinimui Paslaugos tiekėjas pateikia tik tinkamai parengtą, patikrintą ir pilnos apimties Techninį projektą. Jei Paslaugos tiekėjo pateiktas Techninis projektas neatitinka Sutartyje keliamų reikalavimų, yra neišbaigtas, jame randama daug techninio pobūdžio ar kitų klaidų, dėl kurių nebūtų galima atlikti Techninio projekto ekspertizės, gauti statybos leidžiantį dokumentą ir (arba) jame yra ne visos Techninio projekto sudedamosios dalys, Užsakovas turi teisę Techninio projekto derinimui nepriimti ir grąžinti jį Paslaugos tiekėjui tobulinti. Tokiu atveju Užsakovas neprivalo detalizuoti konkrečių trūkumų, o Techninis projektas bus laikomas nepateiktu.</p> <p>Techninis projektas laikomas suderintu, kai jį pasirašo Užsakovo atstovai. Po Techninio projekto suderinimo bet kokius Techninio projekto pakeitimus Paslaugos tiekėjas turi derinti su Užsakovu iš naujo šiame skyriuje nurodyta tvarka</p> <p><b><u>Projekto ekspertizei pateikiama:</u></b></p> <p>Esant poreikiui, 1 egz. popierinėje formoje (su visais reikalingais parašais dokumentuose ir brėžiniuose), ir 2 egz. skaitmeninėje laikmenoje (.PDF failai su reikalingais parašais dokumentuose ir brėžiniuose, sutrumpinti aiškinamieji raštai .DOC/DOCX formatu, bendrieji statinio rodikliai lentelėje .DOC/DOCX formatu, suderinimo nuorašas .DOC/DOCX formate, derinimai nuskanuoti .JPG formatu, inžinierinių tinklų suvestinis brėžinys .PDF formatu, sąnaudų žiniaraščiai .XLS/XLSX formatu).</p> <p><b><u>Įkėlimui į IS „Infostatyba“ pateikiama</u></b> (už informacijos įkėlimą į IS „Infostatyba“ ir statybos leidimo gavimą atsako Paslaugos teikėjas):</p> <p><b><u>Po statybos leidimo gavimo projekto galutiniam priėmimui – perdavimui:</u></b></p> <p>1 egz. popierine forma ir 2 egz. skaitmeninėse laikmenose elektronine forma, (visi dokumentai ir brėžiniai pasirašyti projekto dalių vadovų ir nuskanuoti spalvotu režimu .PDF formatu; parengtų techninio projekto bylų dokumentai skaitmeninėje laikmenoje, kurių pagrindu buvo rengiama viso objekto išpildomoji dokumentacija .DWG, .DGN, .DOC/DOCX, .XLS/XLSX, .DOCX, .TIF ir kitais redaguojamais formatais, rinkmenų turinys turi būti sudarytas tvarkingai ir lengvai peržiūrimas). Vienas iš elektroninės formos egzempliorių turi būti pateikiamas nuasmenintais duomenimis (pagal BDAR reglamento reikalavimus).</p> |

Šilumos tiekimo tinklų nuo ŠK91209/1 iki ŠK9131R2 (Rinktinės g., Šeimyniškių g., Slucko g., Lvivo (Lvovo) g.) Vilniuje rekonstrukcija

| <b>Eil. Nr.</b> | <b>Pavadinimas</b>    | <b>Reikalavimai</b>                                                                                                                                                                                                                                                                                                                                                                                                                                                                                                                                                       |
|-----------------|-----------------------|---------------------------------------------------------------------------------------------------------------------------------------------------------------------------------------------------------------------------------------------------------------------------------------------------------------------------------------------------------------------------------------------------------------------------------------------------------------------------------------------------------------------------------------------------------------------------|
|                 |                       | <p>Techninio projekto Užsakovui teikiamų bylų pavadinimai ir bylų išdėstymo tvarka skaitmeninėje laikmenoje turi atitikti Techninio projekto bylų išdėstymą popieriniame variante.</p> <p>Paslaugos tiekėjas užtikrina ir garantuoja, kad jo parengtas Techninis projektas atitiks visus Sutarties ir taikytinų teisės aktų keliamus reikalavimus, į jį bus įtraukti visi sprendiniai (skaičiavimai ir modeliavimai, jei yra) reikalingi tinkamam statinio darbų vykdymui ir statinio eksploatavimui pagal paskirtį.</p>                                                  |
| 22.             | Ekspertizės atlikimas | <p>Tiekėjas privalo pateikti projektą / projekto dalis ekspertizei, vadovaujantis Lietuvos Respublikos statybos įstatymu, STR 1.04.04:2017 „Statinio projektavimas, projekto ekspertizė“, paveldosaugos (specialioji) ekspertizė ir kitais normatyviniais dokumentais.</p> <p>Ekspertizės organizuoja projekto Užsakovas. Jei Techninis projektas bus teikiamas ekspertams pakartotiniam derinimui, laikytina, kad už Darbų vėlavimą yra atsakingas Paslaugos tiekėjas. Techninį projektą pagal ekspertizės išvadas Paslaugos tiekėjas turi koreguoti neatlygintinai.</p> |



Šilumos tiekimo tinklų nuo ŠK91209/1 iki ŠK9131R2  
(Rinktinės g., Šeimyniškių g., Slucko g., Lvivo (Lvovo)  
g.) Vilniuje rekonstrukcijos  
Techninės užduoties  
1 priedas

| Nr. | Ruožo pavadinimas |                 | Tipas (M, K) | Esami tinklai   |               |                 |                       |                         |          | Po rekonstrukcijos |                       |                         |          |
|-----|-------------------|-----------------|--------------|-----------------|---------------|-----------------|-----------------------|-------------------------|----------|--------------------|-----------------------|-------------------------|----------|
|     | Nuo               | Iki             |              | Paklojimo metai | Tinklų amžius | Paklojimo būdas | Išorinis skersmuo, mm | Sutartinis skersmuo, mm | Ilgis, m | Paklojimo būdas    | Išorinis skersmuo, mm | Sutartinis skersmuo, mm | Ilgis, m |
| 1   | 91209/1           | 91209/1-R       | M            | 1960            | 63            | N               | 426                   | 400                     | 30,4     | B                  | 406,4                 | 400                     | 30,4     |
| 2   | 91209             | 91209/1         | M            | 1960            | 63            | N               | 426                   | 400                     | 141,0    | B                  | 406,4                 | 400                     | 141,0    |
| 3   | 91209             | 91209-01        | K            | 1971            | 52            | N               | 219                   | 200                     | 40,3     | B                  | 219,1                 | 200                     | 40,3     |
| 4   | 91208             | 91209           | M            | 1960            | 63            | N               | 426                   | 400                     | 190,3    | B                  | 406,4                 | 400                     | 190,3    |
| 5   | 91207             | 91208           | M            | 1960            | 63            | N               | 426                   | 400                     | 92,2     | B                  | 406,4                 | 400                     | 92,2     |
| 6   | 91206             | 91207           | M            | 1960            | 63            | N               | 426                   | 400                     | 157,3    | B                  | 406,4                 | 400                     | 157,3    |
| 7   | 91206             | 91206R          | K            | 1974            | 49            | N               | 219                   | 200                     | 23,5     | B                  | 219,1                 | 200                     | 23,5     |
| 8   | 91205             | 91206           | M            | 1960            | 63            | N               | 426                   | 400                     | 176,0    | B                  | 406,4                 | 400                     | 176,0    |
| 9   | 91204             | 91205           | M            | 1960            | 63            | N               | 426                   | 400                     | 113,0    | B                  | 406,4                 | 400                     | 113,0    |
| 10  | 91204             | 91204-01        | K            | 1966            | 57            | N               | 159                   | 150                     | 51,0     | B                  | 168,3                 | 150                     | 51,0     |
| 11  | 91204-01          | Šeimyniškių 15  | K            | 1966            | 57            | N               | 76                    | 65                      | 28,1     | B                  | 76,1                  | 65                      | 28,1     |
| 12  | Šeimyniškių 15pr. | Šeimyniškių 15j | K            | 1966            | 57            | T               | 76                    | 65                      | 6,5      | T                  | 76,1                  | 65                      | 6,5      |
| 13  | Šeimyniškių 15jp. | Šeimyniškių 15p | K            | 1966            | 57            | T               | 57                    | 50                      | 17,9     | T                  | 60,3                  | 50                      | 17,9     |
| 14  | Šeimyniškių 15pb. | Šeimyniškių 13  | K            | 1966            | 57            | N               | 57                    | 50                      | 23,5     | B                  | 60,3                  | 50                      | 23,5     |
| 15  | 91204-01          | 91204-2/1       | K            | 1966            | 57            | N               | 133                   | 125                     | 20,0     | B                  | 139,7                 | 125                     | 20,0     |
| 16  | 91204-2/1         | 91204-02        | K            | 1966            | 57            | N               | 133                   | 125                     | 16,0     | B                  | 139,7                 | 125                     | 16,0     |
| 17  | 91204-02          | Šeimyniškių 24B | K            | 1966            | 57            | N               | 76                    | 65                      | 8,3      | B                  | 60,3                  | 50                      | 8,3      |
| 18  | 91204-02          | 91204-10T       | K            | 1966            | 57            | N               | 133                   | 125                     | 47,0     | B                  | 139,7                 | 125                     | 47,0     |
| 19  | 91204-10T         | 91204-10R       | K            | 2002            | 21            | N               | 133                   | 125                     | 16,0     | B                  | 139,7                 | 125                     | 16,0     |
| 20  | 91204-10R         | 91204-03        | K            | 1966            | 57            | N               | 159                   | 150                     | 19,3     | B                  | 139,7                 | 125                     | 19,3     |
| 21  | 91204-03          | 91204 ÷ 03T     | K            | 1966            | 57            | N               | 89                    | 80                      | 42,5     | B                  | 114,3                 | 100                     | 42,5     |
| 22  | Slucko 8 pab.     | Slucko 8 pr.    | K            | 1966            | 57            | N               | 108                   | 100                     | 43,5     | B                  | 88,9                  | 80                      | 43,5     |
| 23  | Slucko 4 pr.      | Slucko 4 įpj.1  | K            | 1966            | 57            | T               | 133                   | 125                     | 0,6      | T                  | 114,3                 | 100                     | 0,6      |
| 24  | Slucko 4 įpj.1    | Slucko 4 įpj.   | K            | 1966            | 57            | T               | 133                   | 125                     | 5,9      | T                  | 114,3                 | 100                     | 5,9      |
| 25  | Slucko 8 įpj.     | Slucko 8 pab.   | K            | 1966            | 57            | T               | 133                   | 125                     | 8,6      | T                  | 114,3                 | 100                     | 8,6      |
| 26  | Sluckio 8 pb.     | 91204-15R       | K            | 1966            | 57            | N               | 133                   | 125                     | 38,9     | B                  | 114,3                 | 100                     | 38,9     |
| 27  | Lvovo 13 įp.      | Lvovo 15        | K            | 1966            | 57            | N               | 57                    | 50                      | 13,4     | B                  | 60,3                  | 50                      | 13,4     |
| 28  | Lvovo 13 įpj.     | Lvovo 17A pr.   | K            | 1966            | 57            | N               | 89                    | 80                      | 35,0     | B                  | 76,1                  | 65                      | 35,0     |

|          |              |               |   |      |    |   |     |     |         |   |      |     |         |
|----------|--------------|---------------|---|------|----|---|-----|-----|---------|---|------|-----|---------|
| 29       | Lvovo 13 pr. | Lvovo 13 įpj. | K | 1966 | 57 | T | 108 | 100 | 9,0     | T | 76,1 | 65  | 9,0     |
| 30       | 91203        | 91204         | M | 1959 | 64 | N | 530 | 500 | 83,7    | B | 508  | 500 | 83,7    |
| 31       | 91202/1      | 91203         | M | 1959 | 64 | N | 530 | 500 | 121,0   | B | 508  | 500 | 121,0   |
| 32       | 91202        | 91202/1       | M | 1959 | 64 | N | 530 | 500 | 25,0    | B | 508  | 500 | 25,0    |
| 33       | 91201T       | 91202         | M | 1959 | 64 | N | 530 | 500 | 13,2    | B | 508  | 500 | 13,2    |
| 34       | 91301R2      | 91201T        | M | 1959 | 64 | N | 530 | 500 | 40,0    | B | 508  | 500 | 40,0    |
| 35       |              |               |   |      |    |   |     |     |         |   |      |     |         |
| Iš viso: |              |               |   |      |    |   |     |     | 1 697,9 |   |      |     | 1 697,9 |

Parinkti vamzdinių skersmenys rekonstruojamam tinklui turi būti suderinti atskirai su Bendrovės atstovais ir vamzdinių atkarpų ilgiai, pateikti lentelėje, yra preliminarūs.

ŠK 91201 – naikinama.

ŠK 91202 - paliekama, įvertinus esamų riebokšlinių kompensatorių ir nejudamos atramos poreikį, jei jie keičiami į linzinius, keičiamas vamzdynas, metalo konstrukcijos, kamera paliekama, jei kompensatoriai ir nejudama atrama nereikalingi, kamera naikinama.

ŠK 91202/1 – naikinama įrengiant sklendžių šulinį.

ŠK 91203 - paliekama, įvertinus esamų riebokšlinių kompensatorių ir nejudamos atramos poreikį, jei jie keičiami į linzinius, keičiamas vamzdynas, metalo konstrukcijos, kamera paliekama, jei kompensatoriai ir nejudama atrama nereikalingi, kamera naikinama įrengiant sklendžių šulinį.

ŠK 91204 - paliekama, įvertinus esamų riebokšlinių kompensatorių ir nejudamos atramos poreikį, jei jie keičiami į linzinius, keičiamas vamzdynas, metalo konstrukcijos, kamera paliekama, jei kompensatoriai ir nejudama atrama nereikalingi, kamera naikinama įrengiant sklendžių šulinį.

ŠK 91204-01 – naikinama įrengiant sklendžių šulinį.

ŠK 91204-2/1 - naikinama įrengiant sklendžių šulinį.

ŠK 91204-02 - naikinama įrengiant sklendžių šulinį.

ŠK 91204-03 - naikinama įrengiant sklendžių šulinį.

ŠK 91205 - paliekama, įvertinus esamų riebokšlinių kompensatorių ir nejudamos atramos poreikį, jei jie keičiami į linzinius, keičiamas vamzdynas, metalo konstrukcijos, kamera paliekama, jei kompensatoriai ir nejudama atrama nereikalingi, kamera naikinama įrengiant sklendžių šulinį.

ŠK 91206 - paliekama, įvertinus esamų riebokšlinių kompensatorių ir nejudamos atramos poreikį, jei jie keičiami į linzinius, keičiamas vamzdynas, metalo konstrukcijos, kamera paliekama, jei kompensatoriai ir nejudama atrama nereikalingi, kamera naikinama įrengiant 2 sklendžių šulinius.

ŠK 91207 - paliekama, įvertinus esamų riebokšlinių kompensatorių ir nejudamos atramos poreikį, jei jie keičiami į linzinius, keičiamas vamzdynas, metalo konstrukcijos, kamera paliekama, jei kompensatoriai ir nejudama atrama nereikalingi, kamera naikinama.

ŠK 91208 - paliekama, įvertinus esamų riebokšlinių kompensatorių poreikį jie naikinami arba keičiami į linzinius, keičiamas vamzdynas, metalo konstrukcijos, keičiamos sekcijinės sklendės DN400 į rutulinės įrengiami sklendžių aptarnavimo šuliniai.

ŠK 91209 - paliekama, įvertinus esamų riebokšlinių kompensatorių ir nejudamos atramos poreikį, jei jie keičiami į linzinius, keičiamas vamzdynas, metalo konstrukcijos, kamera paliekama, jei kompensatoriai ir nejudama atrama nereikalingi, kamera naikinama įrengiant sklendžių šulinį ir įlipimą į kolektorių po Rinktinės g. 48 B .

ŠK 91209/1 - paliekama, įvertinus esamų riebokšlinių kompensatorių poreikį jie naikinami arba keičiami į linzinius, keičiamas vamzdynas, metalo konstrukcijos, keičiamos sekcijinės sklendės DN400 į rutulinės, jei kompensatoriai ir nejudama atrama nereikalingi, kamera naikinama įrengiamas sklendžių aptarnavimo šulinis. Atsižvelgti į kitą rekonstrukcijos projektą, kurio pabaiga ŠK 91209/1.

ŠK 91209-01 - naikinama įrengiant sklendžių šulinį.

Nepažymėta šilumos kamera prie ŠK 91209-01 - naikinama įrengiant 2 sklendžių šulinius.

Pastabos:

1. Įvertinti esamų (nenaikinimų) kamerų būklę (perdengimas, sienos, metalinės konstrukcijos, atramas, grindys, jų išorės hidroizoliacija) ir pagal poreikį atlikti ekspertizę, pateikiant ekspertizės išvadą \ aktą.
2. Naikinamos kameros – kai sienos monolitinės, demontuojama perdanga, kai sienos blokinės papildomai demontuojama viršutinės eilės blokai, demontuojami vamzdynai ir visos metalo konstrukcijos, užmūrijami kanalai ir kamera užpilama gruntu. Nedemontuotos šilumos kameros sienų konstrukcijos privalo būti atvaizduotos topo nuotraukoje.
3. Galutinis sklendžių šulinių poreikis bus numatytas projekto derinimo metu.
4. Visi sklendžių šuliniai, projektuojami ne kelio, automobilių stovėjimo aikštelių zonoje. Jei to išvengti neįmanoma, parinkti vietas su mažesniu eismo intensyvumu, šulinio žiedus, jų sandūras, liuko ir šulinio žiedo sandūros iš išorės padengti hidroizoliacija, numatyti hermetinius (nepraleidžiančius vandens) liukus, liuko viršus privalo būti sumontuotas minimaliai aukščiau asfalto, trinkelų ar kitos kietos dangos.
5. Montuojant sklendžių šulinį, sklendės privalo būti liuko centre, jei sklendžių šulinio gylis yra  $\geq 1000$  mm privaloma įrengti kopėčias.
6. Sklendžių šulinys suprantama kaip atšaka į vieną vartotoją ar daugiau vartotojų, priklausomai nuo sklendžių DN ir vamzdynų paklojimo gylio, įvertinus apsunkintą galimybę sklendes valdyti ir aptarnauti viename šulinyje, projektuojami į vieną atšaką du sklendžių šuliniai, kiekvienai sklendei atskirai.

Šilumos tiekimo tinklų nuo ŠK91209/1 iki ŠK9131R2 (Rinktinės g.,  
Šeimyniškių g., Slucko g., Lvivo (Lvovo) g.) Vilniuje  
rekonstrukcijos  
Techninės užduoties  
2 priedas





Vilniaus šilumos tinklai

TVIRTINU:

Tinklo komandos  
vadovas

2023 m. balandžio 27

d.

PROJEKTAVIMO SĄLYGOS Nr.

23156

Galioja iki 2028 m. balandžio 27 d.

**1. Objekto pavadinimas, adresas:**

Šilumos tiekimo tinklą nuo ŠK91209/1 iki ŠK9131R2 (Rinktinės g., Šeimyniškių g., Slucko g., Lvivo (Lvovo) g.), Vilniuje, rekonstravimo projektas.

**2. Užsakovas, statytojas:**

AB Vilniaus šilumos tinklai įm. k. 124135580 Elektrinės g. 2, LT-03150 Vilnius.

**3. Prijungimo taškas:**

ŠK91209/1, ŠK91201.

**4. Slėgis prijungimo taške:**

|      |                                              | Šildymo sezono metu | Ne šildymo sezono metu | Dimensija |
|------|----------------------------------------------|---------------------|------------------------|-----------|
| 4.1. | Slėgis paduodamoje linijoje prijungimo taške | 0,70-0,80           | 0,80-1,00              | MPa       |
| 4.2. | Slėgis grįžtamoje linijoje prijungimo taške  | 0,38-0,57           | 0,48-0,72              | MPa       |
| 4.3. | Slėgių skirtumas                             | 0,23-0,32           | 0,28-0,32              | MPa       |

**5. Skaičiuotinas šilumos tinklų temperatūrinis grafikas prijungimo taške:**

|      |                                  |     |     |
|------|----------------------------------|-----|-----|
| 5.1. | Tiekiamo šilumnešio temperatūra  | 115 | °C; |
| 5.2. | Gražinamo šilumnešio temperatūra | 60  | °C; |

**6. Projektuojamo objekto šilumos poreikiai:**

|      |                            | Esami šilumos poreikiai | Nauji šilumos poreikiai |     |
|------|----------------------------|-------------------------|-------------------------|-----|
| 6.1. | Bendras šilumos poreikis   | -                       | -                       | MW; |
| 6.2. | Poreikis šildymui          | -                       | -                       | MW; |
| 6.3. | Poreikis karštam vandeniui | -                       | -                       | MW; |
| 6.4. | Poreikis vėdinimui         | -                       | -                       | MW; |
| 6.5. | Poreikis technologijai     | -                       | -                       | MW; |

## **7. Užsakovas (statytojas) privalo suprojektuoti:**

7.1. Šilumos tinklus pagal AB Vilniaus šilumos tinklų parengtą techninę užduotį ir prie techninės užduoties pateiktą situacijos planą.

## **8. Užsakovas (statytojas) privalo pastatyti:**

8.1. Šilumos tinklus pagal šių sąlygų 7.1. punkto reikalavimus.

## **9. Reikalavimai projektavimui, statybai ir medžiagoms:**

### **9.1. Reikalavimai šilumos tinklams:**

9.1.1. Šilumos tinklus projektuoti nekanalinius su laidų kontrole pramoniniu būdu izoliuotais vamzdžiais vadovaujantis LST EN 13941:2009 ir vėlesniais pakeitimais bei jame nurodytais kitais standartais ar normomis.

9.1.1.1. Projekte nurodyti vamzdynų eksploatacijos resursą, darbinį ir išbandymų slėgius, temperatūrą, vamzdžio diametrą ir sienelės storį vadovaujantis LST EN 13941:2009 ir vėlesniais pakeitimais.

9.1.1.2. Projekte turi būti nurodyti vamzdynų gamykloje pagamintų atsišakojimų tipai. Numatant negamyklinius atsišakojimus (tame tarpe jungiant kanalinius vamzdynus su nekanaliniais) būtina parinkti jų tipą, pateikti šių mazgų detalius brėžinius. Esant nenumatytiems vamzdynų atsišakojimo atvejams atlikti atsparumo skaičiavimus vadovaujantis LST EN 13941:2009, LST EN 13480-3:2002 ir vėlesniais pakeitimais ir pateikti šių mazgų atsparumo skaičiavimus bei jų montavimo detalius brėžinius.

9.1.1.3. Plieninių vamzdžių medžiaga turi būti plienas, kurio kokybė ne žemesnė kaip P235GH (ramaus stingimo) arba lygiavertės markės. Plieniniai vamzdžiai turi atitikti techninius reikalavimus, nurodytus LST EN 10217-2:2003 ir LST EN 10217-5:2003 arba lygiaverčiuose standartuose suvirinamiems arba pagal LST EN 10216-2:2014 arba lygiavertį - besiūliams slėginiams vamzdžiams.

9.1.1.4. Lauko šilumos tinklų vamzdynams projektinis slėgis 1,6 MPa, projektinė temperatūra - 120 C.

9.1.2. Neišlaikant norminių atstumų nuo šilumos tiekimo tinklų ir kitų statinių, šilumos tiekimo tinklams numatyti pereinamąjį kanalą (kolektorių). Šilumos tiekimo tinklų pereinamąjį kanalą (kolektorių) projektuoti ir pastatyti vadovaujantis šilumos tiekimo tinklų ir šilumos punktų įrengimo taisyklių 72 p. reikalavimus.

9.1.3. Statybą leidžiančiame dokumente turi būti išvardinti visi leidžiami statyti statiniai, įskaitant rekonstruojamus šilumos tiekimo tinklus, nurodant jų unikalius numerius. STR 1.05.01:2017 „Statybą leidžiantys dokumentai. Statybos užbaigimas. Statybos sustabdymas. Savavališkos statybos padarinių šalinimas. Statybos pagal neteisėtai išduotą statybą leidžiantį dokumentą padarinių šalinimas“.

9.1.4. Vadovaujantis Specialiųjų žemės naudojimo sąlygų įstatymo (toliau – SŽNĮ) 8 str. nuostatomis, Nekilnojamojo turto kadastro nuostatų, patvirtintų LRV 2002-04-15 nutarimu Nr. 534, 1341 p. Statytojas parengęs projektą ir gavęs statybą leidžiantį dokumentą (toliau – SLD), per 3 d. d. nuo SLD gavimo dienos privalo informuoti AB Vilniaus šilumos tinklus (toliau – VŠT), kad VŠT Nekilnojamojo turto kadastro ir Nekilnojamojo turto registro tvarkytojui (toliau – NTK ir NTR tvarkytojas) teisės aktų nustatyta tvarka pateiktų pranešimą apie naujai nustatytas ir (ar) pasikeitusias (panaikintas) SŽNĮ nurodytas teritorijas (šilumos perdavimo tinklų apsaugos zonas), kurio pagrindu būtų įregistruotos žymos. Apie žymos atlikimą VŠT, per 5 d. d. nuo informacijos apie žymos padarymą gavimo iš NTK ir NTR tvarkytojo dienos informuoja Statytoją.

9.1.5. Vadovaujantis SŽNSĮ 7 straipsnio nuostatomis, iki prašymo pateikimo SLD gauti, Statytojas privalo gauti žemės savininkų sutikimus dėl SŽNSĮ nurodytų teritorijų (šilumos perdavimo tinklų apsaugos zonų) nustatymo žemės savininkų sklypuose. Pridedama sutikimo forma su fiziniais ir juridiniais asmenimis (1 priedas). Valstybinės ar savivaldybės žemės patikėtinio sutikimai turi būti gauti LRV ar savivaldybės tarybos nustatyta tvarka. Sutikimai turi būti pridėti prie teikiamo derinti projekto.

9.1.6. Projekto bendrojoje ir šilumos tiekimo dalyse Statytojas (užsakovas) privalo nurodyti, kad lauko šilumos tiekimo tinklų statybos užbaigimas gali būti numatytas atskiru etapu.

## 10. Kiti reikalavimai:

10.1. Pateikti AB Vilniaus šilumos tinklams iki statybos pradžios:

10.1.1. Šilumos tiekimo tinklų projektą \*.pdf formatu ir topografinius planus su suprojektuotais šilumos tinklais AutoCAD \*.dwg (arba \*.dxf) formatu (failus siųsti el. paštu info@chc.lt).

10.1.2. Vietovės planą su projektuojamų šilumos tinklų apsaugos zona ir duomenų rinkiniu (duomenys turi būti teikiami skaitmeniniu SHP arba GDB formatu), kuris turi atitikti Lietuvos Respublikos žemės ūkio ministro 2022 m. balandžio 14 d. įsakymu Nr. 3D-259 „Dėl žemės ūkio ministro 2019 m. gruodžio 16 d. įsakymo Nr. 3D-700 „Dėl teritorijų, kuriose taikomos specialiosios žemės naudojimo sąlygos, erdvių duomenų rinkinio specifikacijos patvirtinimo“ pakeitimo“ patvirtintą teritorijų, kuriose taikomos specialiosios žemės naudojimo sąlygos, erdvių ir atributinių duomenų rinkinio specifikaciją (vadovautis aktualia redakcija).

10.2. Projektas turi būti suderintas su trečiosiomis šalimis.

10.3. Pateikti AB Vilniaus šilumos tinklams užbaigus statybos darbus:

10.3.1. Valstybinės energetikos reguliavimo tarybos išduotą šilumos įrenginių techninės būklės patikrinimo pažymos bei statybos užbaigimo akto kopijas, tuo pačiu išskviečiant AB Vilniaus šilumos tinklų atstovą išduotų prisijungimo sąlygų įvykdymo patikrinimui.

10.3.2. Geodezines nuotraukas su pastatytais šilumos tinklais, pateikti AutoCAD \*.dwg (arba \*.dxf) formate.

10.4. Išsaugoti šilumos tiekimą esamiems vartotojams.

10.5. Prisijungimą prie veikiančių šilumos tinklų vykdyti ne šildymo sezono metu.

10.6. Apie šilumos tiekimo tinklų statybos pradžią, ne vėliau kaip prieš 2 darbo dienas, informuoti AB Vilniaus šilumos tinklus bendruoju el. paštu info@chc.lt.

10.7. Per du metus nuo šių techninių (projektavimo) sąlygų išdavimo datos negavus statybą leidžiančio dokumento, būtina kreiptis į šilumos tiekėją dėl techninių (projektavimo) sąlygų patikslinimo.

|                                                       |
|-------------------------------------------------------|
| Rengė: Tinklo planavimo ir plėtros komandos inžinierė |
|-------------------------------------------------------|







(vardas, pavardė/juridinio asmens pavadinimas)  
Gimimo data/juridinio asmens \_\_\_\_\_  
kodas \_\_\_\_\_  
Gyvenanti(s)/Registruotos \_\_\_\_\_  
buveinės adresas \_\_\_\_\_  
el. p. \_\_\_\_\_

AB Vilniaus šilumos tinklai

**SUTIKIMAS**  
**DĖL ŠILUMOS PERDAVIMO TINKLŲ APSAUGOS ZONŲ NUSTATYMO IR ĮRAŠYMO**  
**NEKILNOJAMOJO TURTO KADASTRE IR NEKILNOJAMOJO TURTO REGISTRE**

20\_\_\_\_ m. \_\_\_\_\_ d.  
Vilnius

Aš, (vardas, pavardė) \_\_\_\_\_, esu informuotas ir neprieštarauju,/(Juridinio asmens pavadinimas), atstovaujamas (vardo, pavardės), veikiančio pagal (bendrovės įstatus/įgaliojimą(toliau - Įmonė) yra informuotas ir neprieštarauja, kad AB Vilniaus šilumos tinklai (toliau – VŠT) arba juridinis, arba fizinis asmuo, pagal jam VŠT išduotas prisijungimo/projektavimo sąlygas (toliau – VŠT atstovas) įrengtų šilumos perdavimo tinklus su jiems reikalingais priklausiniais (toliau – Energetikos objektas) pagal su manimi/Įmone suderintą projektą Nr. \_\_\_\_\_ (įrašyti projekto numerį ir pavadinimą) (toliau – Projektas), **man/Įmonei nuosavybės teise priklausančiame žemės sklype/greta man/Įmonei nuosavybės teise priklausančio žemės sklypo** (pasirinkti pagal tai ar Žemės sklype įrengiamas objektas ar tik patenka greta sklypo įrengiamo energetikos objekto Apsaugos zona), unikalus numeris \_\_\_\_\_-\_\_\_\_\_-\_\_\_\_\_, kadastrinis numeris \_\_\_\_\_, adresu \_\_\_\_\_ (toliau – Žemės sklypas) ir Žemės sklype būtų nustatytos **Šilumos perdavimo tinklų apsaugos zonos** (toliau sutartyje vadinama Apsaugos zonos) ir jos įrašytos Nekilnojamojo turto kadastre ir Nekilnojamojo turto registre.

1. Patvirtinu/Įmonė patvirtina, kad Žemės sklypas priklauso man/Įmonei nuosavybės teise. Pareiškiu/Įmonė pareiškia, kad minėtas Žemės sklypas niekam neparduotas, nepadovanotas, kitaip neperleistas, nesuteiktas neatlyginamai naudotis, neįkeistas, neareštuotas, nėra teismo ginčo objektas, teisė disponuoti Žemės sklypu neatimta ir neapribota, tretieji asmenys į Žemės sklypą neturi jokių teisių ir pretenzijų.
2. Patvirtinu/Įmonė patvirtina, kad visi klausimai dėl Energetikos objekto įrengimo ir Apsaugos zonų, kurių plotas: \_\_\_\_\_ ha, nustatymo, Žemės sklype išspręsti.
3. Sutinku ir patvirtinu/Įmonė sutinka ir patvirtina, kad VŠT ar jų įgalioto asmens, ar VŠT atstovo prašymu bei lėšomis Apsaugos zonos būtų įrašytos į Nekilnojamojo turto kadastrą ir Nekilnojamojo turto registrą. Apsaugos zonos yra pažymėtos plane (1 priedas).
4. Man/Įmonei yra žinoma, kad specialiosios žemės naudojimo sąlygos Žemės sklypui (jo daliai) taikomos nuo žymos apie nustatytas Apsaugos zonas viešame registre padarymo dienos. Apsaugos zonose taikomos specialiosios žemės naudojimo sąlygos man/Įmonei yra žinomos. Sutinku/Įmonė sutinka, kad atskiras pranešimas apie Žemės sklypui pradedamas taikyti specialiąsias žemės naudojimo sąlygas nebūtų siunčiamas. Apie specialiųjų žemės naudojimo sąlygų taikymo pabaigą informuojama teisės aktuose nustatyta tvarka.

**(PASIRINKTI TIK VIENĄ TINKAMĄ 5 PUNKTĄ)**

5. Sutinku ir patvirtinu/Įmonė sutinka ir patvirtina, kad nuostolių atsiradusių dėl specialiųjų žemės naudojimo sąlygų taikymo Apsaugos zonos dydis (toliau – Kompensacija) **bus vertinamas** pagal Lietuvos Respublikos specialiųjų žemės naudojimo sąlygų įstatymo ir jį įgyvendinančių teisės aktų nustatyta tvarka, pagal mano pateiktą prašymą, bet ne anksčiau kaip nuo Projekte numatytų Energetikos objekto statybos užbaigimo procedūros teisės aktuose nustatyta tvarka atlikimo dienos.

5. (**Pasirenkama iškelimo atvejui**) Atsižvelgiant į Lietuvos Respublikos energetikos įstatymo 15 str. 4 d. nuostatas, bei į tai, kad mano/Įmonės pageidavimu pagal Projektą, Žemės sklype vykdoma Energetikos objekto rekonstrukcija, sutinku/Įmonė sutinka, kad Apsaugos zonos Žemės sklype būtų nustatomos ir specialiosios žemės naudojimo sąlygos jose taikomos neatlygintinai.

5. (**Pasirenkama, kai tinklai statomi/įrengiami tik dėl žemės savininko naudai vykdomos veiklos**) Atsižvelgiant į LR Specialiųjų žemės naudojimo sąlygų įstatymo 7 str. 6 d. 2 p., sutinku, kad Apsaugos zonos Žemės sklype būtų nustatomos ir specialiosios žemės naudojimo sąlygos jose taikomos neatlygintinai. Patvirtinu/Įmonė patvirtina, kad nepretenduosiu/nepretenduos į jokią kitą užmokestį (nuostolių atlyginimą) dėl Apsaugos zonos nustatymo, taip pat nereikalausiu/nereikalaus jokiais būdais ir/ar atvejais nuostolių, patiriamų dėl Apsaugos zonos nustatymo, atlyginimo šio sutikimo sąlygomis ar kitų pretenzijų ar reikalavimų.

6. Patvirtinu/Įmonė patvirtina, kad VŠT ar jų įgalioti atstovai arba VŠT atstovas be atskiro mano/Įmonės sutikimo pagal galiojančius teisės aktus turi teisę nekludomai priėti, privažiuoti ar kitaip patekti prie Energetikos objekto, esančio Žemės sklype, teisės aktų nustatyta tvarka atlikti jo remonto, techninės priežiūros, eksploatavimo, rekonstravimo, ar modernizavimo darbus, statyti/įrengti kitus statinius/įrenginius, neišplečiant Apsaugos zonų ribų.

7. Perleisdama(s)/Įmonė perleisdama Žemės sklypą tretiesiems asmenims, įsipareigoju/įsipareigoja juos informuoti apie šiame sutikime minimų klausimų išsprendimą.

8. Esu informuotas ir sutinku, kad šiame dokumente pateiktus ir kitus mano asmens duomenis, kiek tai susiję su Energetikos objekto įrengimu ir eksploatavimu, bei apsaugos zonos nustatymu ir kompensacijos mokėjimu, VŠT tvarko vykdydamas jam taikomą teisinę prievolę ir laikydamasis Bendrojo duomenų apsaugos reglamento reikalavimų bei taikydamas tinkamas organizacines ir technines priemones duomenų saugumui užtikrinti. Esu informuotas, kad susipažinti su VŠT privatumo pranešimus galiu VŠT interneto svetainėje adresu <https://chc.lt/lt/apie-mus/asmens-duomenu-apsauga/129>.

PRIDEDAMA. Planas su Energetikos objektu ir apsaugos zona.

---

(vardas, pavardė, parašas)

| DETALŪS METADUOMENYS                                                                                 |                                                           |
|------------------------------------------------------------------------------------------------------|-----------------------------------------------------------|
| Dokumento sudarytojas (-ai)                                                                          | Vilniaus šilumos tinklai, AB                              |
| Dokumento pavadinimas (antraštė)                                                                     | TS23156                                                   |
| Dokumento registracijos data ir numeris                                                              | 2023-04-27 Nr. SD-1735                                    |
| Dokumento gavimo data ir dokumento gavimo registracijos numeris                                      | -                                                         |
| Dokumento adresatas (-ai)                                                                            | Vilniaus šilumos tinklai, AB                              |
| Dokumento specifikacijos identifikavimo žymuo                                                        | ADOC-V1.0                                                 |
| Parašo paskirtis                                                                                     | Pasirašymas                                               |
| Parašą sukūrusio asmens vardas, pavardė ir pareigos                                                  |                                                           |
| Parašo sukūrimo data ir laikas                                                                       | 2023-04-27 12:12                                          |
| Parašo formatas                                                                                      | Einamojo galiojimo (XAdES-EPES)                           |
| Laiko žymoje nurodytas laikas                                                                        |                                                           |
| Informacija apie sertifikavimo paslaugų teikėją                                                      | EID-SK 2016                                               |
| Sertifikato galiojimo laikas                                                                         | 2023-04-07 19:11 - 2028-04-05 23:59                       |
| Parašo paskirtis                                                                                     | Registravimas                                             |
| Parašą sukūrusio asmens vardas, pavardė ir pareigos                                                  |                                                           |
| Parašo sukūrimo data ir laikas                                                                       | 2023-04-27 13:42                                          |
| Parašo formatas                                                                                      | Trumpalaikio galiojimo (XAdES-T)                          |
| Laiko žymoje nurodytas laikas                                                                        | 2023-04-27 13:42                                          |
| Informacija apie sertifikavimo paslaugų teikėją                                                      | VST-IssuingCA                                             |
| Sertifikato galiojimo laikas                                                                         | 2023-01-05 08:47 - 2024-01-05 08:47                       |
| Informacija apie būdus, naudotus metaduomenų vientisumui užtikrinti                                  | -                                                         |
| Pagrindinio dokumento priedų skaičius                                                                | 1                                                         |
| Pagrindinio dokumento pridedamų dokumentų skaičius                                                   | 0                                                         |
| Pridedamo dokumento sudarytojas (-ai)                                                                | -                                                         |
| Pridedamo dokumento pavadinimas (antraštė)                                                           | 1 Priedas.docx                                            |
| Pridedamo dokumento registracijos data ir numeris                                                    | -                                                         |
| Programinės įrangos, kuria naudojantis sudarytas elektroninis dokumentas, pavadinimas                | Elpako v.20230425.2                                       |
| Informacija apie elektroninio dokumento ir elektroninio (-ių) parašo (-ų) tikrinimą (tikrinimo data) | Tikrinant dokumentą nenustatyta jokių klaidų (2023-04-27) |
| Elektroninio dokumento nuorašo atspausdinimo data ir ją atspausdinęs darbuotojas                     |                                                           |
| Paieškos nuoroda                                                                                     | -                                                         |
| Papildomi metaduomenys                                                                               | -                                                         |